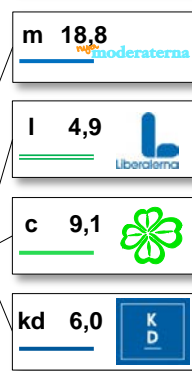
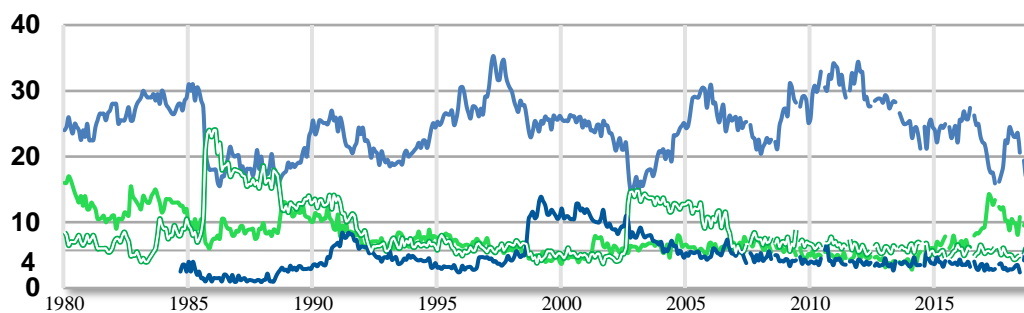

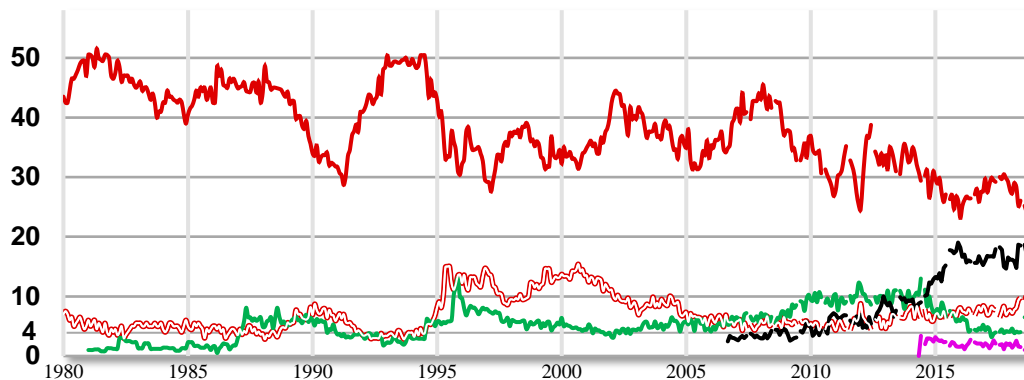


Väljarbarometern

SVENSKA DAGBLADET

Sifo



"Vilket parti skulle du rösta på i riksdagsvalet om det var val i dag?"

Procent	2018 okt	2018 sep	2018 aug	2017 okt	2016 okt	2015 okt	2018 valet
Socialdemokraterna	29,4	24,4	25,2	30,5	25,9	24,6	28,3
Vänsterpartiet	7,9	10,0	9,3	8,3	8,2	7,3	8,0
Miljöpartiet	4,1	6,2	6,5	3,8	4,7	7,1	4,4
Moderaterna	18,8	16,9	19,4	18,6	25,0	23,8	19,8
Centerpartiet	9,1	10,0	9,5	12,3	8,3	8,0	8,6
Liberalerna	4,9	6,0	5,1	6,1	5,4	5,6	5,5
Kristdemokraterna	6,0	6,3	4,2	2,9	2,8	3,7	6,3
Sverigedemokraterna	18,6	17,0	18,7	15,0	16,8	17,2	17,5
Feministiskt initiativ		1,1	1,0	1,1	2,1	2,2	-
Övriga	1,3	2,1	1,1	1,2	0,9	0,5	1,5
Totalt	100,0	100,0	100,0	100,0	100,0	100,0	100,0
Andel röstberättigade som röstar blankt eller ej anger parti, procent	11,2	6,4	10,7	12,0	12,8	13,1	
Antal intervjuer	8 583	3 480	3 486	11 228	1 936	1 940	

Intervjuer genomförda 8 - 18 Oktober 2018

Copyright © 2018 Sifo och SvD-GP

Den statistiska felmarginalen för en enskild mätning vid vägda basen 3.926 personer är

±1,4 procentenheter för s
±0,6 procentenheter för mp
±0,8 procentenheter för v
±1,2 procentenheter för sd

±1,2 procentenheter för m
±0,7 procentenheter för l
±0,9 procentenheter för c
±0,7 procentenheter för kd