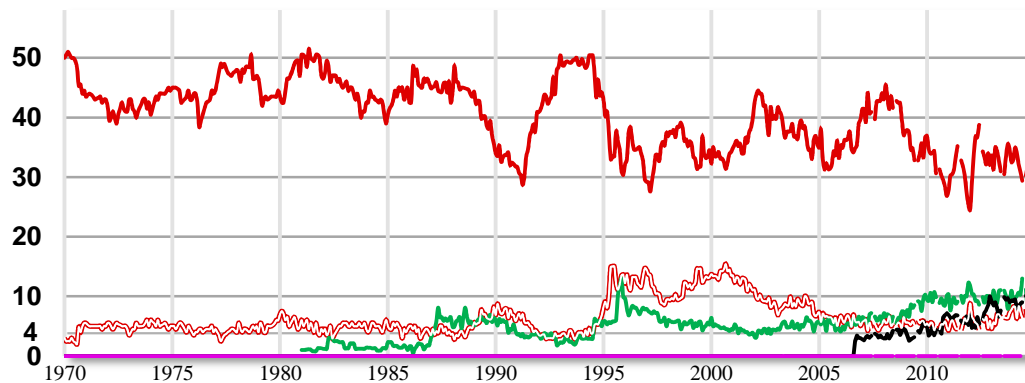


Väljarbarometern

SVENSKA DAGBLADET

sifo



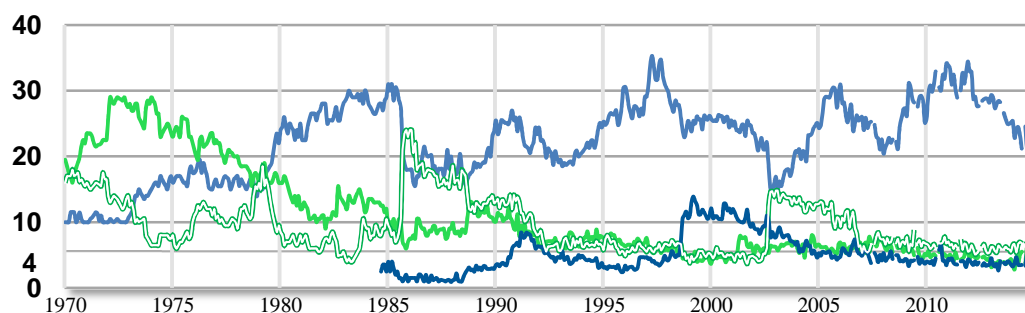
s 26,6 


mp 10 

v 7,1 


sd 12,4 


fi 3 



m 24,7 

fp 4,9 

c 6,1 

kd 4,5 

"Vilket parti skulle du rösta på i riksdagsvalet om det var val i dag?"

Procent	2014 okt	2014 sep	2014 aug	2013 okt	2012 okt	2011 okt	2014 valet
Socialdemokraterna	26,6	31,1	30,3	35,6	32,1	30,3	31,0
Vänsterpartiet	7,1	6,3	7,9	6,4	6,5	6,3	5,7
Miljöpartiet	10,0	8,3	11,1	7,9	10,0	10,1	6,9
Moderaterna	24,7	21,2	24,6	25,0	28,8	31,1	23,3
Centerpartiet	6,1	6,5	3,8	3,8	4,4	4,9	6,1
Folkpartiet	4,9	6,8	6,7	6,0	5,6	6,8	5,4
Kristdemokraterna	4,5	5,5	3,4	4,0	3,4	3,8	4,6
Sverigedemokraterna	12,4	10,3	10,1	9,7	7,7	5,5	12,9
Feministiskt Initiativ	3,0	3,0	2,0	-	-	-	3,1
Övriga	0,9	1,2	0,2	1,6	1,4	1,3	1,4
Totalt	100,0	100,0	100,0	100,0	100,0	100,0	100,4
Andel röstberättigade som röstar blankt eller ej anger parti, procent	10,8	11,7	13,0	16,5	12,3	13,5	
Antal intervjuer	1 921	2 445	1 254	1 908	1 910	1 926	

Intervjuer genomförda 06 - 16 okt 2014

Copyright © 2014 Sifo och SvD-GP

En förändring i förhållande till föregående mätning skall, för att vara utanför den statistiska felmarginalen, vid ett urval om 1.921 intervjuer vara större än

Den statistiska felmarginalen för en enskild mätning vid ett urval om 1.921 personer är

±2,8 procentenheter för s
±1,9 procentenheter för mp
±1,6 procentenheter för v
±2,1 procentenheter för sd
±1,1 procentenheter för fi

±2,7 procentenheter för m
±1,3 procentenheter för fp
±1,5 procentenheter för c
±1,3 procentenheter för kd

±2,0 procentenheter för s
±1,3 procentenheter för mp
±1,2 procentenheter för v
±1,5 procentenheter för sd
±0,8 procentenheter för fi

±1,9 procentenheter för m
±1,0 procentenheter för fp
±1,1 procentenheter för c
±0,9 procentenheter för kd