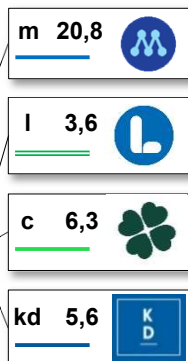
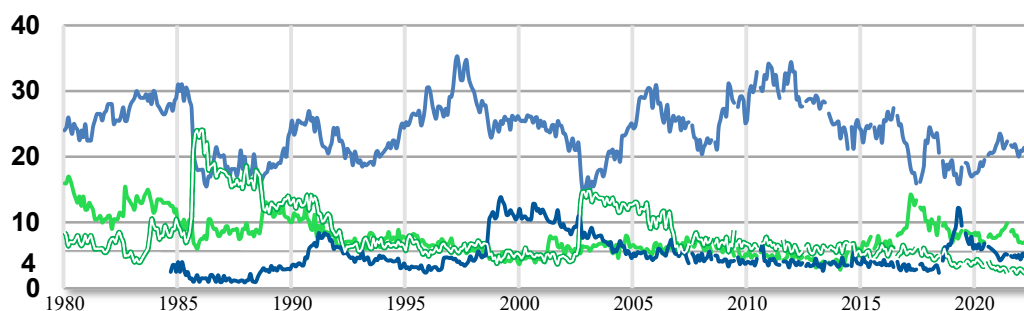
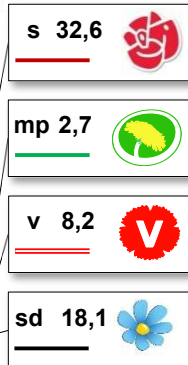
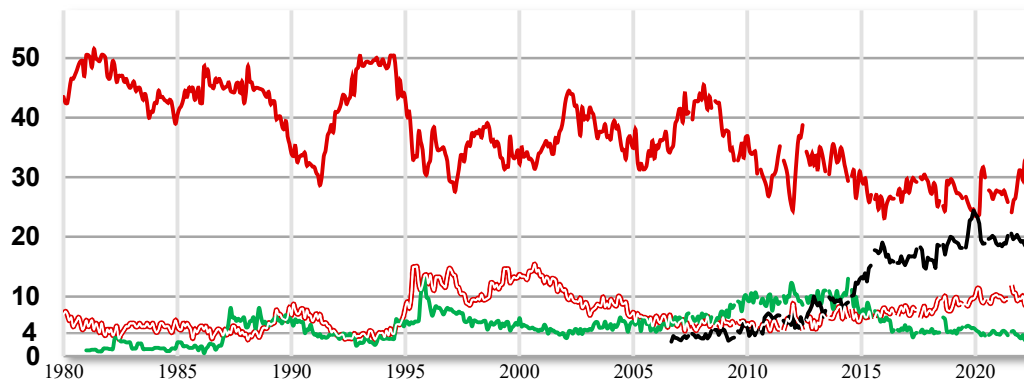


# Väljarbarometern

SVENSKA DAGBLADET

Källa: Sifo



## "Vilket parti skulle du rösta på i riksdagsvalet om det var val i dag?"

Procent	2022 maj	2022 apr	2022 mar	2021 maj	2020 maj	2019 maj	2018 valet
<b>Socialdemokraterna</b>	32,6	33,0	32,8	26,9	31,7	27,0	28,3
<b>Vänsterpartiet</b>	8,2	8,7	8,6	9,6	9,0	8,9	8,0
<b>Miljöpartiet</b>	2,7	2,9	2,7	4,0	3,9	4,5	4,4
<b>Moderaterna</b>	20,8	21,2	21,4	21,7	18,6	15,9	19,8
<b>Centerpartiet</b>	6,3	7,1	7,0	9,3	7,2	8,2	8,6
<b>Liberalerna</b>	3,6	2,4	2,4	2,9	3,4	3,8	5,5
<b>Kristdemokraterna</b>	5,6	4,9	4,9	5,2	6,1	12,0	6,3
<b>Sverigedemokraterna</b>	18,1	18,2	18,6	18,8	18,9	18,1	17,5
<b>Övriga</b>	2,1	1,6	1,5	1,6	1,5	1,6	1,5
<b>Totalt</b>	100,0	100,0	100,0	100,0	100,0	100,0	100,0
Andel röstberättigade som röstar blankt eller ej anger parti, procent	12,7	13,3	12,7	12,7	12,7	13,6	
Antal intervjuer	6 890	7 766	6 960	8 964	7 310	9 626	

Intervjuer genomförda 2 - 12 Maj 2022

Copyright © 2022 Kantar Public och SvD-GP

En förändring i förhållande till föregående mätning skall, för att vara utanför den statistiska felmarginalen, vid basen 6384 intervjuer vara större än

Den statistiska felmarginalen för en enskild mätning vid basen 6384 personer är

±1,6 procentenheter för s  
±0,6 procentenheter för mp  
±0,9 procentenheter för v  
±1,3 procentenheter för sd

±1,4 procentenheter för m  
±0,6 procentenheter för l  
±0,8 procentenheter för c  
±0,8 procentenheter för kd

±1,1 procentenheter för s  
±0,4 procentenheter för mp  
±0,7 procentenheter för v  
±0,9 procentenheter för sd

±1,0 procentenheter för m  
±0,5 procentenheter för l  
±0,6 procentenheter för c  
±0,6 procentenheter för kd