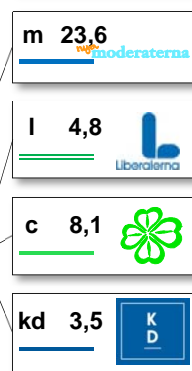
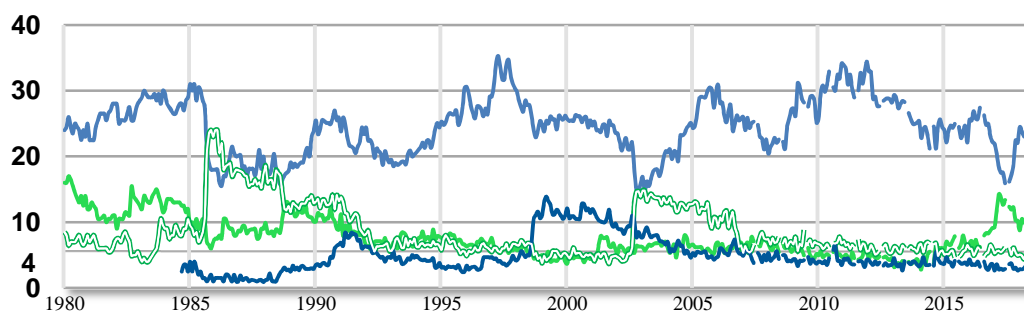

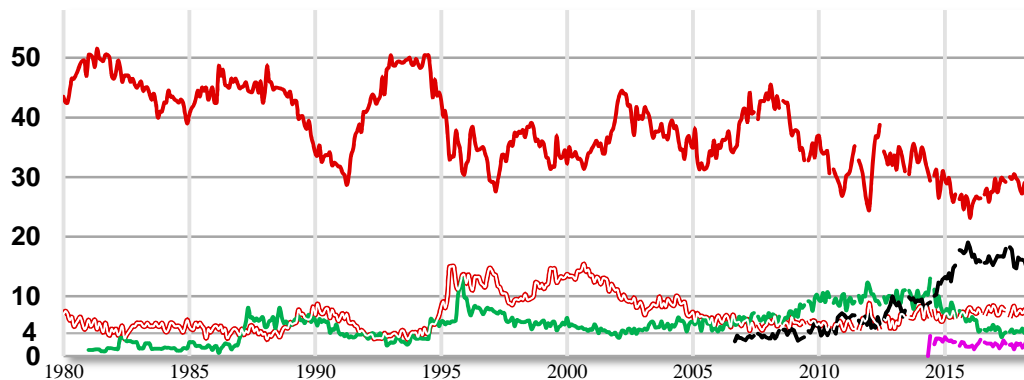


Väljarbarometern

SVENSKA DAGBLADET

Sifo



"Vilket parti skulle du rösta på i riksdagsvalet om det var val i dag?"

Procent	2018 maj	2018 apr	2018 mar	2017 maj	2016 maj	2015 maj	2014 valet
Socialdemokraterna	25,2	28,4	29,0	29,5	26,5	25,9	31,0
Vänsterpartiet	9,3	8,1	7,7	7,8	7,9	7,5	5,7
Miljöpartiet	4,0	4,1	3,8	3,7	4,1	8,2	6,9
Moderaterna	23,6	23,0	23,1	17,5	25,7	24,4	23,3
Centerpartiet	8,1	9,7	10,0	12,6	6,3	7,2	6,1
Liberalerna	4,8	4,4	4,4	5,7	6,2	5,7	5,4
Kristdemokraterna	3,5	3,4	3,0	2,7	4,0	3,2	4,6
Sverigedemokraterna	18,7	14,8	15,9	16,6	16,1	14,7	12,9
Feministiskt initiativ	1,6	2,6	1,8	2,6	2,1	2,3	3,1
Övriga	1,3	1,7	1,3	1,2	1,1	0,9	1,4
Totalt	100,0	100,0	100,0	100,0	100,0	100,0	100,4
Andel röstberättigade som röstar blankt eller ej anger parti, procent	13,9	11,8	11,9	14,2	14,8	13,7	
Antal intervjuer	8 259	9 049	9 724	1 940	1 937	1 931	

Intervjuer genomförda 7 - 17 Maj 2018

Copyright © 2018 Sifo och SvD-GP

En förändring i förhållande till föregående mätning skall, för att vara utanför den statistiska felmarginalen, vid vägda basen 2.176 intervjuer vara större än

Den statistiska felmarginalen för en enskild mätning vid vägda basen 2.176 personer är

±2,6 procentenheter för s
±1,1 procentenheter för mp
±1,7 procentenheter för v
±2,3 procentenheter för sd
±0,7 procentenheter för fi

±2,5 procentenheter för m
±1,3 procentenheter för l
±1,6 procentenheter för c
±1,1 procentenheter för kd

±1,8 procentenheter för s
±0,8 procentenheter för mp
±1,2 procentenheter för v
±1,6 procentenheter för sd
±0,5 procentenheter för fi

±1,8 procentenheter för m
±0,9 procentenheter för l
±1,1 procentenheter för c
±0,8 procentenheter för kd