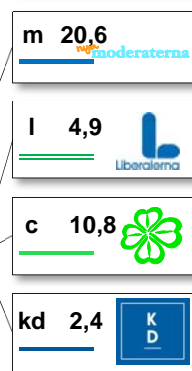
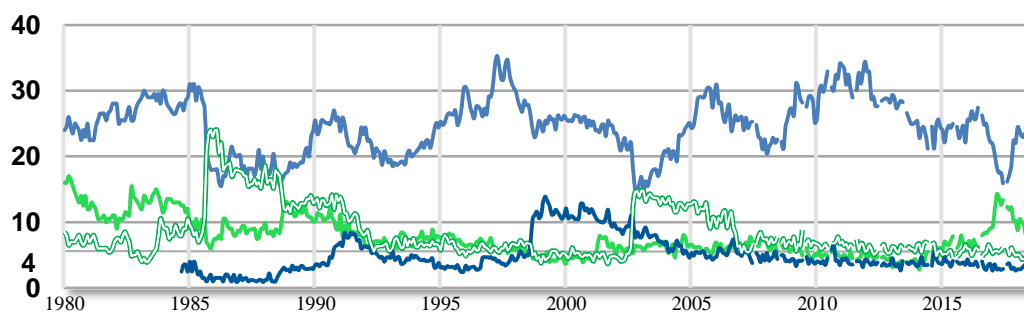

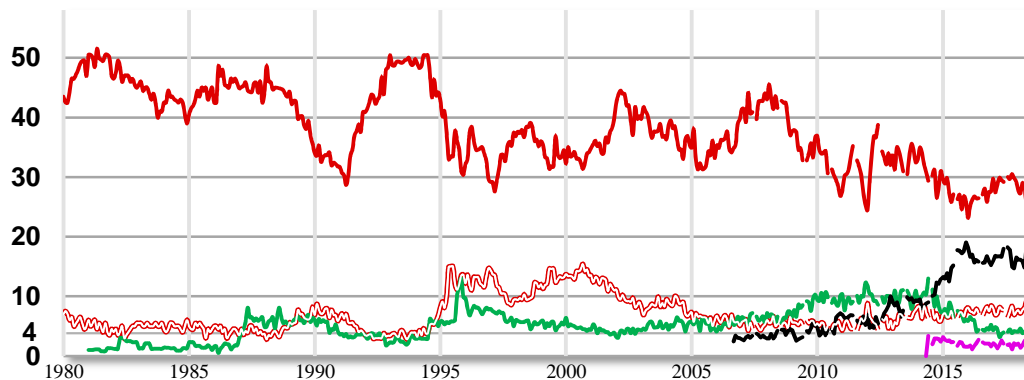


# Väljarbarometern

SVENSKA DAGBLADET

Sifo



## "Vilket parti skulle du rösta på i riksdagsvalet om det var val i dag?"

Procent	2018 jun	2018 maj	2018 apr	2017 jun	2016 jun	2015 jun	2014 valet
<b>Socialdemokraterna</b>	26,1	25,2	28,4	29,2	26,4	27,1	31,0
<b>Vänsterpartiet</b>	9,8	9,3	8,1	7,7	7,1	6,2	5,7
<b>Miljöpartiet</b>	4,0	4,0	4,1	4,0	4,4	6,6	6,9
<b>Moderaterna</b>	20,6	23,6	23,0	15,9	27,4	25,0	23,3
<b>Centerpartiet</b>	10,8	8,1	9,7	13,4	6,3	7,9	6,1
<b>Liberalerna</b>	4,9	4,8	4,4	6,2	5,8	4,6	5,4
<b>Kristdemokraterna</b>	2,4	3,5	3,4	2,9	3,2	4,1	4,6
<b>Sverigedemokraterna</b>	18,5	18,7	14,8	18,0	15,8	15,2	12,9
<b>Feministiskt initiativ</b>	1,5	1,6	2,6	2,1	2,7	2,4	3,1
<b>Övriga</b>	1,4	1,3	1,7	1,2	0,8	1,0	1,4
<b>Totalt</b>	100,0	100,0	100,0	100,0	100,0	100,0	100,4
Andel röstberättigade som röstar blankt eller ej anger parti, procent	10,9	13,9	11,8	11,7	14,6	13,0	
Antal intervjuer	11 640	8 259	9 049	12 022	1 937	1 941	

Intervjuer genomförda 4 - 14 Juni 2018

Copyright © 2018 Sifo och SvD-GP

En förändring i förhållande till föregående mätning skall, för att vara utanför den statistiska felmarginalen, vid vägda basen 2.180 intervjuer vara större än

Den statistiska felmarginalen för en enskild mätning vid vägda basen 2.180 personer är

±2,6 procentenheter för s  
±1,2 procentenheter för mp  
±1,7 procentenheter för v  
±2,3 procentenheter för sd  
±0,7 procentenheter för fi

±2,4 procentenheter för m  
±1,3 procentenheter för l  
±1,8 procentenheter för c  
±0,9 procentenheter för kd

±1,8 procentenheter för s  
±0,8 procentenheter för mp  
±1,2 procentenheter för v  
±1,6 procentenheter för sd  
±0,5 procentenheter för fi

±1,7 procentenheter för m  
±0,9 procentenheter för l  
±1,3 procentenheter för c  
±0,6 procentenheter för kd