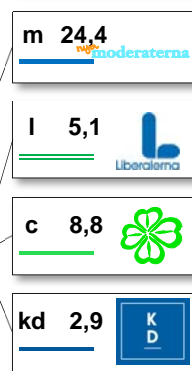
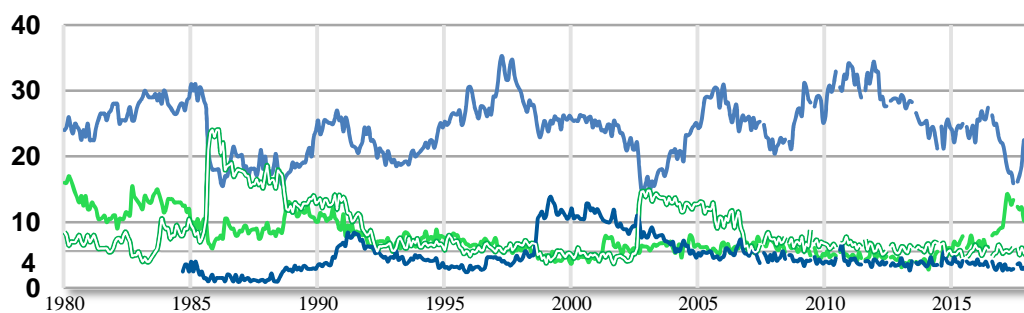

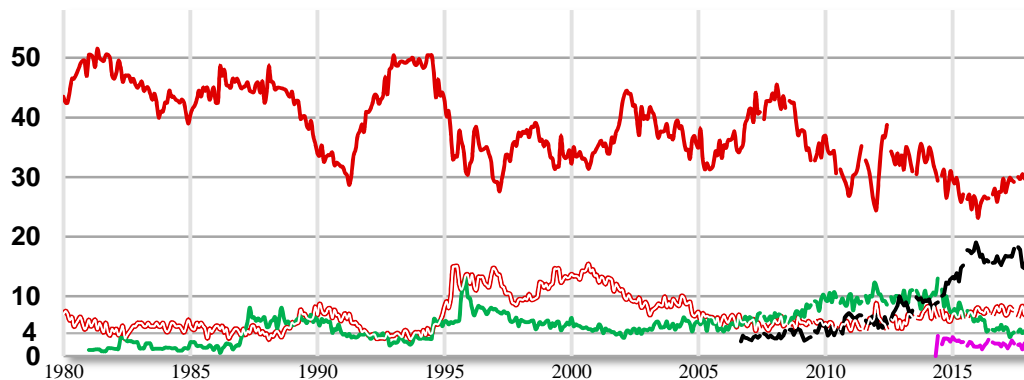


# Väljarbarometern



## "Vilket parti skulle du rösta på i riksdagsvalet om det var val i dag?"

Procent	2018 jan	2017 dec	2017 nov	2017 jan	2016 jan	2015 jan	2014 valet
<b>Socialdemokraterna</b>	27,8	29,3	29,8	29,7	23,2	29,7	31,0
<b>Vänsterpartiet</b>	7,7	7,4	6,9	8,0	8,1	6,9	5,7
<b>Miljöpartiet</b>	4,1	4,1	4,2	4,3	5,9	7,4	6,9
<b>Moderaterna</b>	24,4	22,0	22,4	21,9	25,6	24,0	23,3
<b>Centerpartiet</b>	8,8	10,2	10,3	9,3	6,8	5,8	6,1
<b>Liberalerna</b>	5,1	5,0	5,4	5,3	6,0	5,1	5,4
<b>Kristdemokraterna</b>	2,9	2,7	3,1	2,6	4,4	3,7	4,6
<b>Sverigedemokraterna</b>	16,2	16,5	14,7	16,0	18,2	13,3	12,9
<b>Feministiskt initiativ</b>	2,1	1,9	2,1	2,1	1,6	3,1	3,1
<b>Övriga</b>	1,1	0,9	1,1	1,2	0,4	1,1	1,4
<b>Totalt</b>	100,0	100,0	100,0	100,0	100,0	100,0	100,4
Andel röstberättigade som röstar blankt eller ej anger parti, procent	11,3	12,1	15,3	14,7	12,7	12,1	
Antal intervjuer	9 876	10 516	10 672	1 944	1 948	1 939	

Intervjuer genomförda 8 - 18 Januari 2018

Copyright © 2018 Sifo och SvD-GP

En förändring i förhållande till föregående mätning skall, för att vara utanför den statistiska felmarginalen, vid vägda basen 2.196 intervjuer vara större än

Den statistiska felmarginalen för en enskild mätning vid vägda basen 2.196 personer är

±2,6 procentenheter för s  
±1,2 procentenheter för mp  
±1,6 procentenheter för v  
±2,2 procentenheter för sd  
±0,8 procentenheter för fi

±2,5 procentenheter för m  
±1,3 procentenheter för l  
±1,7 procentenheter för c  
±1,0 procentenheter för kd

±1,9 procentenheter för s  
±0,8 procentenheter för mp  
±1,1 procentenheter för v  
±1,5 procentenheter för sd  
±0,6 procentenheter för fi

±1,8 procentenheter för m  
±0,9 procentenheter för l  
±1,2 procentenheter för c  
±0,7 procentenheter för kd