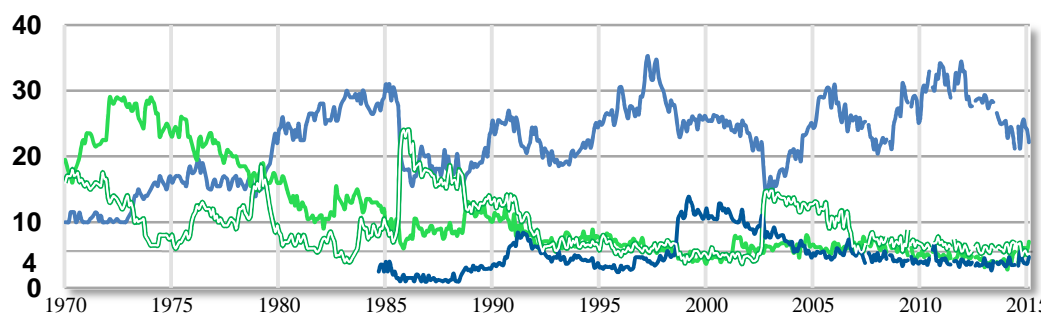
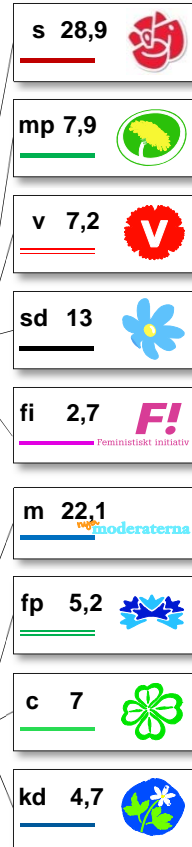
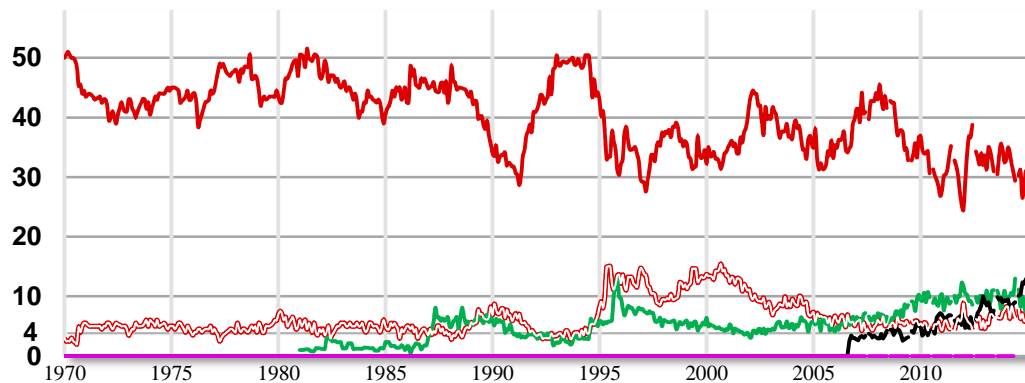


Väljarbarometern

SVENSKA DAGBLADET

sifo



"Vilket parti skulle du rösta på i riksdagsvalet om det var val i dag?"

Procent	2015 feb	2015 jan	2014 dec	2014 feb	2013 feb	2012 feb	2014 valet
Socialdemokraterna	28,9	29,7	31,0	34,9	31,3	29,2	31,0
Vänsterpartiet	7,2	6,9	5,9	8,2	5,7	6,7	5,7
Miljöpartiet	7,9	7,4	7,4	9,7	11,0	10,5	6,9
Moderaterna	22,1	24,0	24,5	22,8	29,0	32,9	23,3
Centerpartiet	7,0	5,8	6,1	2,8	3,6	5,1	6,1
Folkpartiet	5,2	5,1	5,7	6,7	6,2	6,5	5,4
Kristdemokraterna	4,7	3,7	3,7	3,7	3,6	3,8	4,6
Sverigedemokraterna	13,0	13,3	12,9	9,5	8,5	4,7	12,9
Feministiskt initiativ	2,7	3,1	2,0	-	-	-	3,1
Övriga	1,3	1,1	1,0	1,6	1,2	0,8	1,4
Totalt	100,0	100,0	100,0	100,0	100,0	100,0	100,4
Andel röstberättigade som röstar blankt eller ej anger parti, procent	13,4	12,1	13,1	14,1	13,0	15,6	
Antal intervjuer	1 921	1 939	1 929	1 933	1 928	1 928	

Intervjuer genomförda 2 - 12 feb 2014

Copyright © 2015 Sifo och SvD-GP

En förändring i förhållande till föregående mätning skall, för att vara utanför den statistiska felmarginalen, vid ett urval om 1.921 intervjuer vara större än

Den statistiska felmarginalen för en enskild mätning vid ett urval om 1.921 personer är

±2,8 procentenheter för s
±1,7 procentenheter för mp
±1,6 procentenheter för v
±2,1 procentenheter för sd
±1,0 procentenheter för fi

±2,6 procentenheter för m
±1,4 procentenheter för fp
±1,6 procentenheter för c
±1,3 procentenheter för kd

±2,0 procentenheter för s
±1,2 procentenheter för mp
±1,2 procentenheter för v
±1,5 procentenheter för sd
±0,7 procentenheter för fi

±1,9 procentenheter för m
±1,0 procentenheter för fp
±1,1 procentenheter för c
±0,9 procentenheter för kd