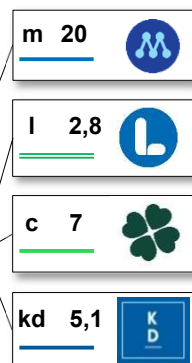
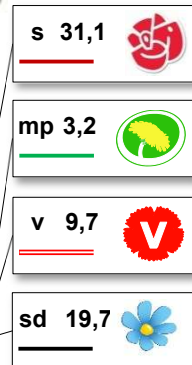
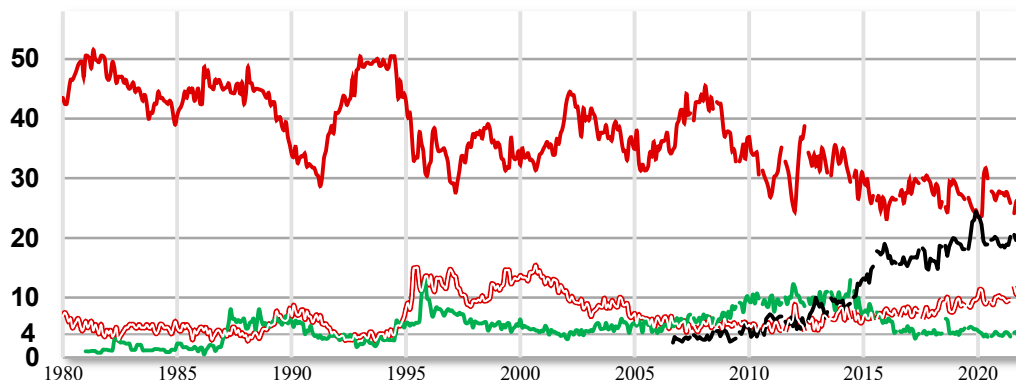


Väljarbarometern

SVENSKA DAGBLADET

Källa: Sifo



"Vilket parti skulle du rösta på i riksdagsvalet om det var val i dag?"

Procent	2021 dec	2021 nov	2021 okt	2020 dec	2019 dec	2018 dec	2018 valet
Socialdemokraterna	31,1	28,9	26,6	27,8	24,6	29,7	28,3
Vänsterpartiet	9,7	9,4	10,5	10,3	9,7	7,7	8,0
Miljöpartiet	3,2	3,6	3,7	3,7	4,7	4,2	4,4
Moderaterna	20,0	21,0	21,9	21,7	17,2	19,0	19,8
Centerpartiet	7,0	8,1	8,0	7,7	8,0	7,7	8,6
Liberalerna	2,8	2,3	2,8	3,0	4,0	4,0	5,5
Kristdemokraterna	5,1	4,6	5,0	5,4	6,0	6,6	6,3
Sverigedemokraterna	19,7	20,3	19,9	18,9	24,4	20,0	17,5
Övriga	1,4	1,8	1,6	1,6	1,3	1,1	1,5
Totalt	100,0	100,0	100,0	100,0	100,0	100,0	100,0
Andel röstberättigade som röstar blankt eller ej anger parti, procent	12,3	11,7	12,9	12,6	11,6	13,0	
Antal intervjuer	6 157	5 710	6 152	7 349	8 214	8 658	

Intervjuer genomförda 6 - 16 December 2021

Copyright © 2021 Kantar Public och SvD-GP

En förändring i förhållande till föregående mätning skall, för att vara utanför den statistiska felmarginalen, vid basen 5739 intervjuer vara större än

Den statistiska felmarginalen för en enskild mätning vid basen 5739 personer är

±1,7 procentenheter för s
±0,6 procentenheter för mp
±1,1 procentenheter för v
±1,4 procentenheter för sd

±1,4 procentenheter för m
±0,6 procentenheter för l
±0,9 procentenheter för c
±0,8 procentenheter för kd

±1,2 procentenheter för s
±0,5 procentenheter för mp
±0,8 procentenheter för v
±1,0 procentenheter för sd

±1,0 procentenheter för m
±0,4 procentenheter för l
±0,7 procentenheter för c
±0,6 procentenheter för kd