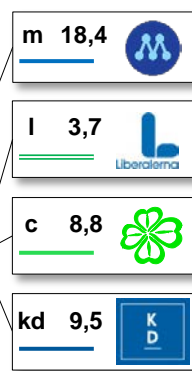
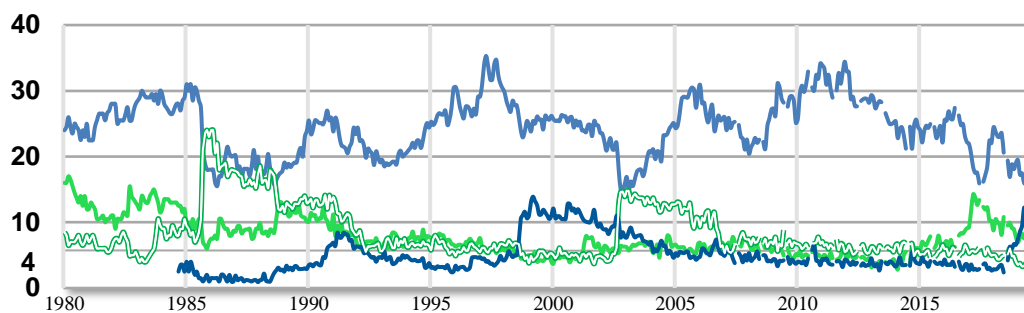
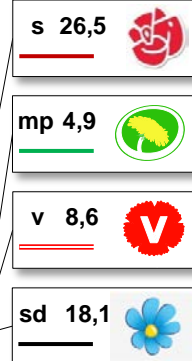
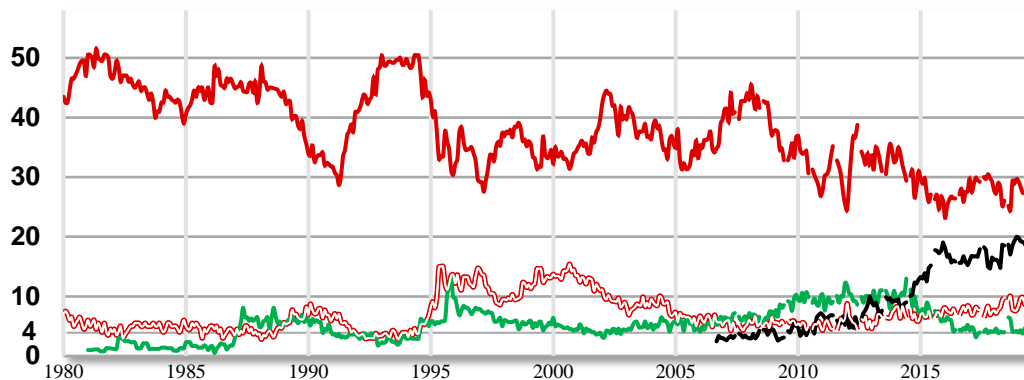


Väljarbarometern

SVENSKA DAGBLADET

Sifo



"Vilket parti skulle du rösta på i riksdagsvalet om det var val i dag?"

Procent	2019 jun	2019 maj	2019 apr	2018 jun	2017 jun	2016 jun	2018 valet
Socialdemokraterna	26,5	27,0	27,3	26,1	29,2	26,4	28,3
Vänsterpartiet	8,6	8,9	8,7	9,8	7,7	7,1	8,0
Miljöpartiet	4,9	4,5	4,6	4,0	4,0	4,4	4,4
Moderaterna	18,4	15,9	16,0	20,6	15,9	27,4	19,8
Centerpartiet	8,8	8,2	7,5	10,8	13,4	6,3	8,6
Liberalerna	3,7	3,8	3,4	4,9	6,2	5,8	5,5
Kristdemokraterna	9,5	12,0	12,2	2,4	2,9	3,2	6,3
Sverigedemokraterna	18,1	18,1	18,9	18,5	18,0	15,8	17,5
Övriga	1,5	1,6	1,4	2,9	2,8	3,5	1,5
Totalt	100,0	100,0	100,0	100,0	100,0	100,0	100,0
Andel röstberättigade som röstar blankt eller ej anger parti, procent	12,4	13,6	14,4	10,9	11,7	14,6	
Antal intervjuer	9 261	9 626	8 278	11 640	12 022	1 937	

Intervjuer genomförda 3 - 13 Juni 2019

Copyright © 2019 Sifo och SvD-GP

En förändring i förhållande till föregående mätning skall, för att vara utanför den statistiska felmarginalen, vid vägda basen 3.890 intervjuer vara större än

Den statistiska felmarginalen för en enskild mätning vid vägda basen 3.890 personer är

±1,9 procentenheter för s
±0,9 procentenheter för mp
±1,2 procentenheter för v
±1,7 procentenheter för sd

±1,7 procentenheter för m
±0,8 procentenheter för l
±1,2 procentenheter för c
±1,3 procentenheter för kd

±1,4 procentenheter för s
±0,7 procentenheter för mp
±0,9 procentenheter för v
±1,2 procentenheter för sd

±1,2 procentenheter för m
±0,6 procentenheter för l
±0,9 procentenheter för c
±0,9 procentenheter för kd