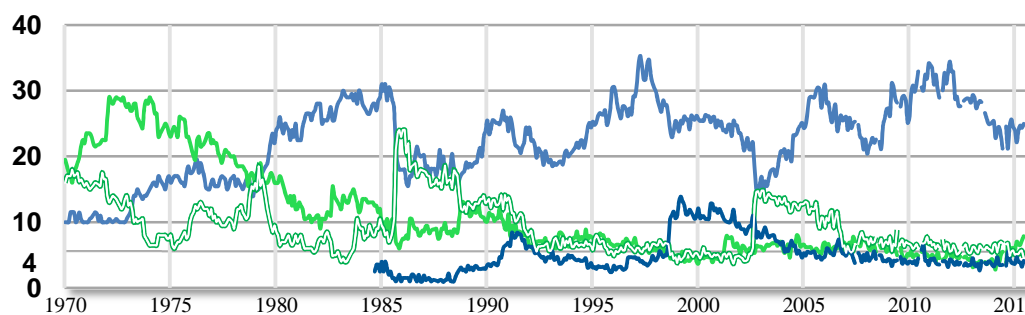
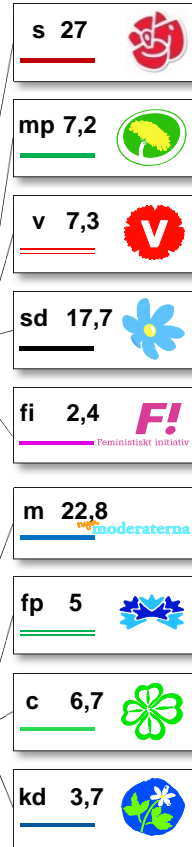
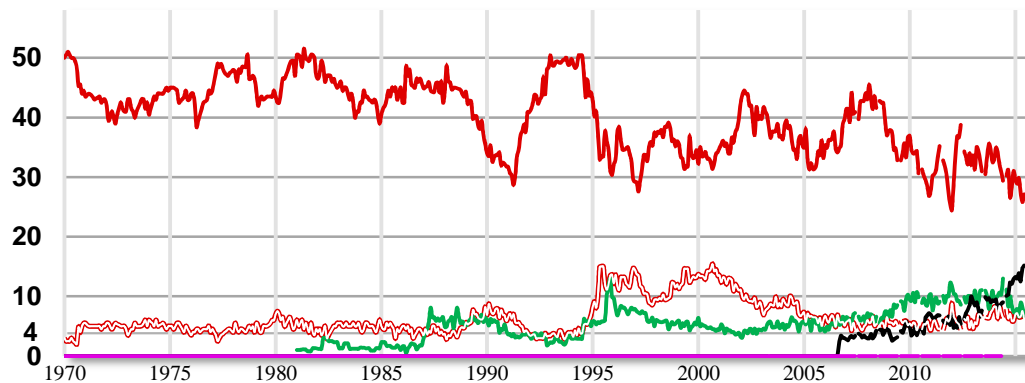


# Väljarbarometern

SVENSKA DAGBLADET

sifo



## "Vilket parti skulle du rösta på i riksdagsvalet om det var val i dag?"

Procent	2015 sep	2015 aug	2014 sep	2013 sep	2012 sep	2014 valet
<b>Socialdemokraterna</b>	27,0	26,3	31,1	33,5	33,3	31,0
<b>Vänsterpartiet</b>	7,3	6,5	6,3	6,4	5,9	5,7
<b>Miljöpartiet</b>	7,2	7,6	8,3	10,0	8,9	6,9
<b>Moderaterna</b>	22,8	24,5	21,2	25,7	28,7	23,3
<b>Centerpartiet</b>	6,7	6,1	6,5	3,6	4,8	6,1
<b>Folkpartiet</b>	5,0	4,7	6,8	6,3	6,6	5,4
<b>Kristdemokraterna</b>	3,7	4,0	5,5	3,6	3,8	4,6
<b>Sverigedemokraterna</b>	17,7	17,8	10,3	9,4	7,2	12,9
<b>Feministiskt initiativ</b>	2,4	1,7	3,0	-	-	3,1
<b>Övriga</b>	0,4	0,9	1,2	1,5	0,8	1,4
<b>Totalt</b>	100,0	100,0	100,0	100,0	100,0	100,4
Andel röstberättigade som röstar blankt eller ej anger parti, procent	12,1	13,8	11,7	13,2	14,7	
Antal intervjuer	1 916	1 930	2 445	1 924	1 913	

Intervjuer genomförda 07 - 17 sep 2015

Copyright © 2015 Sifo och SvD-GP

En förändring i förhållande till föregående mätning skall, för att vara utanför den statistiska felmarginalen, vid ett urval om 1.916 intervjuer vara större än

Den statistiska felmarginalen för en enskild mätning vid ett urval om 1.916 personer är

±2,8 procentenheter för s  
±1,6 procentenheter för mp  
±1,6 procentenheter för v  
±2,4 procentenheter för sd  
±0,7 procentenheter för fi

±2,6 procentenheter för m  
±1,4 procentenheter för fp  
±1,6 procentenheter för c  
±1,2 procentenheter för kd

±2,0 procentenheter för s  
±1,2 procentenheter för mp  
±1,2 procentenheter för v  
±1,7 procentenheter för sd  
±0,7 procentenheter för fi

±1,9 procentenheter för m  
±1,0 procentenheter för fp  
±1,1 procentenheter för c  
±0,8 procentenheter för kd