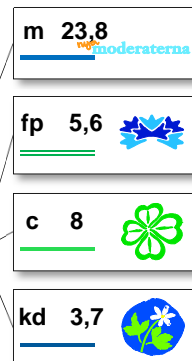
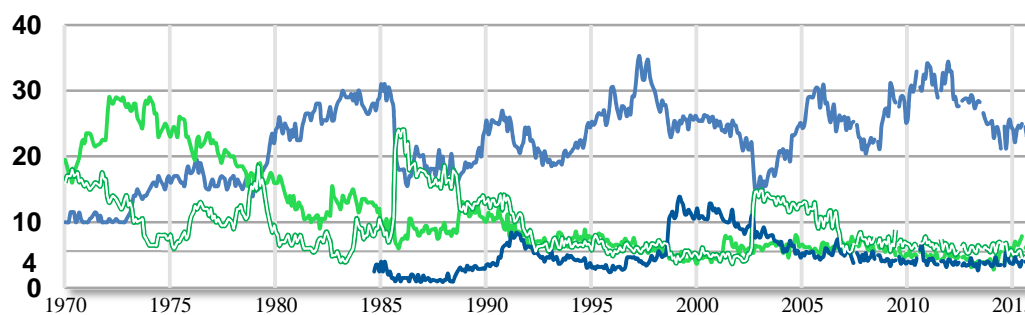

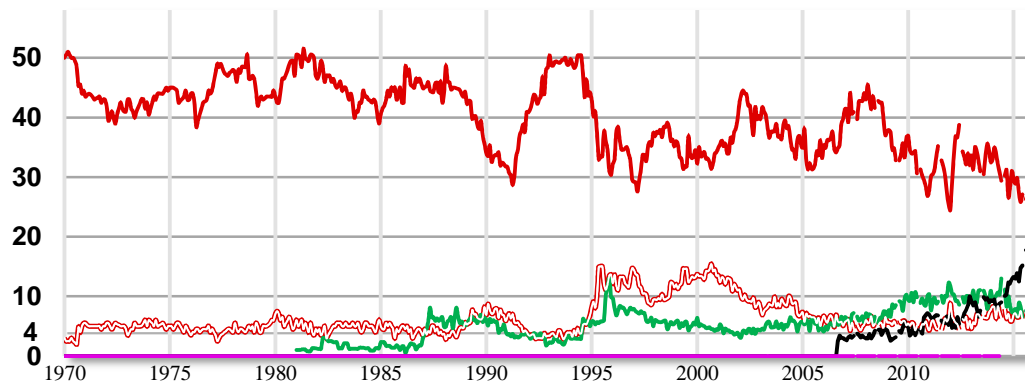


Väljarbarometern

SVENSKA DAGBLADET

sifo



"Vilket parti skulle du rösta på i riksdagsvalet om det var val i dag?"

Procent	2015	2015	2015	2014	2013	2012	2014
	okt	sep	aug	okt	okt	okt	valet
Socialdemokraterna	24,6	27,0	26,3	26,6	35,6	32,1	31,0
Vänsterpartiet	7,3	7,3	6,5	7,1	6,4	6,5	5,7
Miljöpartiet	7,1	7,2	7,6	10,0	7,9	10,0	6,9
Moderaterna	23,8	22,8	24,5	24,7	25,0	28,8	23,3
Centerpartiet	8,0	6,7	6,1	6,1	3,8	4,4	6,1
Folkpartiet	5,6	5,0	4,7	4,9	6,0	5,6	5,4
Kristdemokraterna	3,7	3,7	4,0	4,5	4,0	3,4	4,6
Sverigedemokraterna	17,2	17,7	17,8	12,4	9,7	7,7	12,9
Feministiskt initiativ	2,2	2,4	1,7	3,0	-	-	3,1
Övriga	0,5	0,4	0,9	1,2	1,6	1,4	1,4
Totalt	100,0	100,0	100,0	100,0	100,0	100,0	100,4
Andel röstberättigade som röstar blankt eller ej anger parti, procent	13,1	12,1	13,8	10,8	16,5	12,3	
Antal intervjuer	1 940	1 916	1 930	1 921	1 908	1 910	

Intervjuer genomförda 05 - 15 okt 2015

Copyright © 2015 Sifo och SvD-GP

En förändring i förhållande till föregående mätning skall, för att vara utanför den statistiska felmarginalen, vid ett urval om 1.940 intervjuer vara större än

Den statistiska felmarginalen för en enskild mätning vid ett urval om 1.940 personer är

±2,7 procentenheter för s
±1,6 procentenheter för mp
±1,6 procentenheter för v
±2,4 procentenheter för sd
±0,9 procentenheter för fi

±2,6 procentenheter för m
±1,4 procentenheter för fp
±1,7 procentenheter för c
±1,2 procentenheter för kd

±1,9 procentenheter för s
±1,2 procentenheter för mp
±1,2 procentenheter för v
±1,7 procentenheter för sd
±0,7 procentenheter för fi

±1,9 procentenheter för m
±1,0 procentenheter för fp
±1,2 procentenheter för c
±0,8 procentenheter för kd