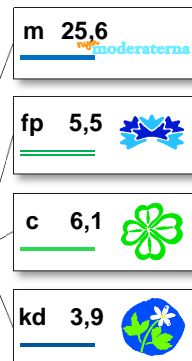
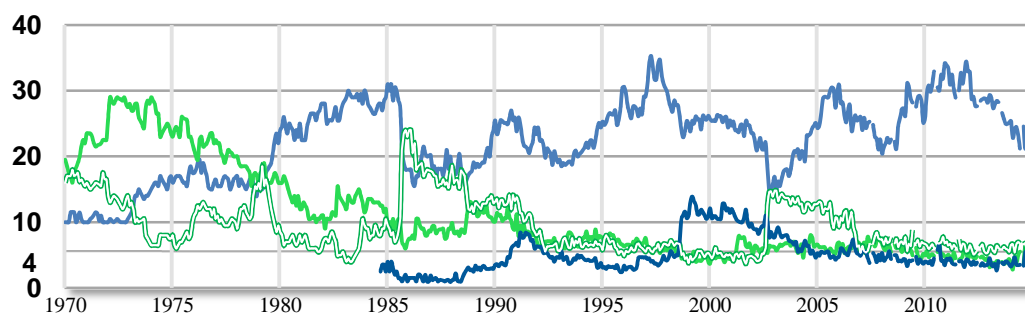

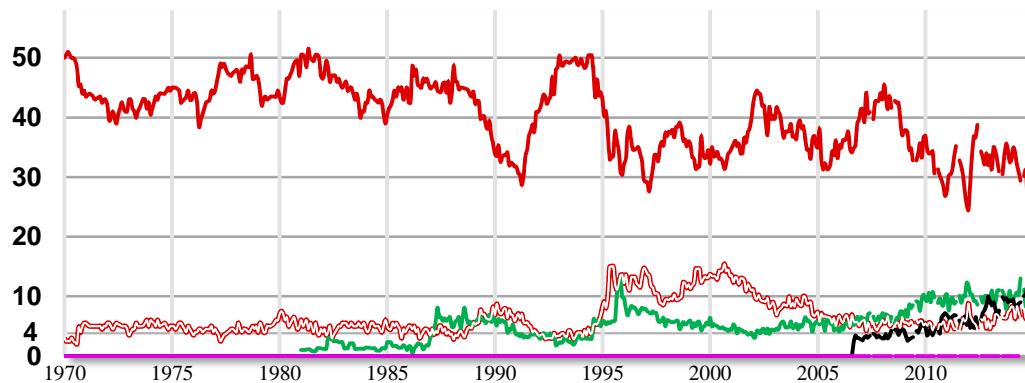


Väljarbarometern

SVENSKA DAGBLADET

sifo



"Vilket parti skulle du rösta på i riksdagsvalet om det var val i dag?"

Procent	2014 nov	2014 okt	2014 sep	2013 nov	2012 nov	2011 nov	2014 valet
Socialdemokraterna	28,4	26,6	31,1	34,5	33,9	27,4	31,0
Vänsterpartiet	5,9	7,1	6,3	7,3	4,7	5,8	5,7
Miljöpartiet	8,4	10,0	8,3	9,1	10,1	10,0	6,9
Moderaterna	25,6	24,7	21,2	25,0	28,7	32,8	23,3
Centerpartiet	6,1	6,1	6,5	4,1	4,2	6,7	6,1
Folkpartiet	5,5	4,9	6,8	5,9	5,3	6,6	5,4
Kristdemokraterna	3,9	4,5	5,5	3,9	3,5	3,2	4,6
Sverigedemokraterna	12,1	12,4	10,3	9,0	8,5	6,7	12,9
Feministiskt Initiativ	2,8	3,0	2,0	-	-	-	3,1
Övriga	1,3	0,9	2,1	1,2	1,2	0,8	1,4
Totalt	100,0	100,0	100,0	100,0	100,0	100,0	100,4
Andel röstberättigade som röstar blankt eller ej anger parti, procent	11,6	10,8	11,7	14,2	13,2	14,4	
Antal intervjuer	1 932	1 921	2 445	1 901	1 909	1 921	

Intervjuer genomförda 10 - 20 nov 2014

Copyright © 2014 Sifo och SvD-GP

En förändring i förhållande till föregående mätning skall, för att vara utanför den statistiska felmarginalen, vid ett urval om 1.932 intervjuer vara större än

Den statistiska felmarginalen för en enskild mätning vid ett urval om 1.932 personer är

±2,8 procentenheter för s
±1,7 procentenheter för mp
±1,5 procentenheter för v
±2,0 procentenheter för sd
±1,0 procentenheter för fi

±2,7 procentenheter för m
±1,4 procentenheter för fp
±1,5 procentenheter för c
±1,2 procentenheter för kd

±2,0 procentenheter för s
±1,2 procentenheter för mp
±1,1 procentenheter för v
±1,5 procentenheter för sd
±0,7 procentenheter för fi

±2,0 procentenheter för m
±1,0 procentenheter för fp
±1,1 procentenheter för c
±0,9 procentenheter för kd