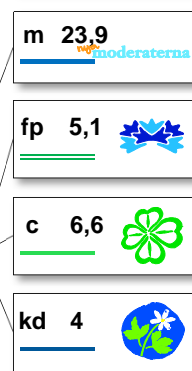
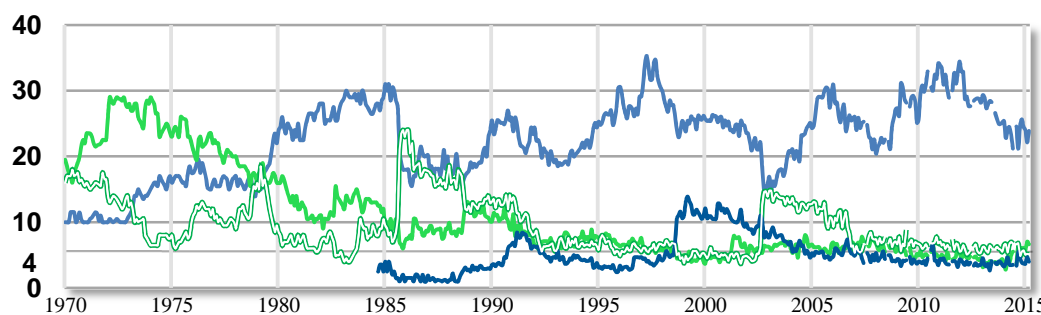

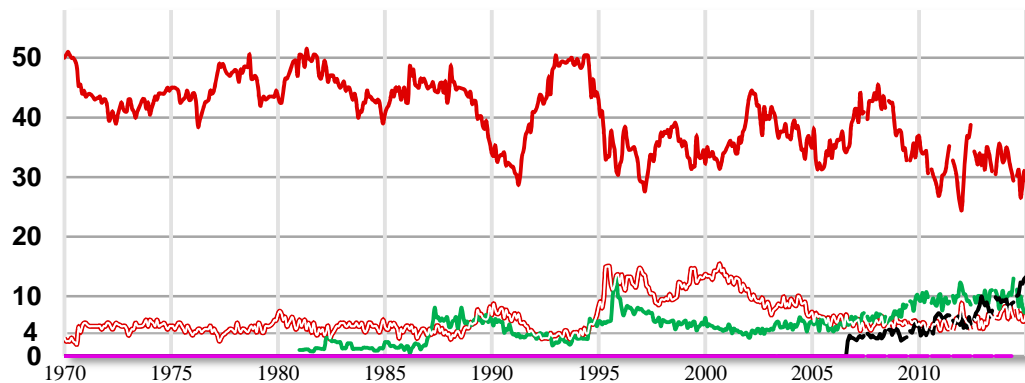


# Väljarbarometern

SVENSKA DAGBLADET

sifo



## "Vilket parti skulle du rösta på i riksdagsvalet om det var val i dag?"

Procent	2015 mar	2015 feb	2015 jan	2014 mar	2013 mar	2012 mar	2014 valet
<b>Socialdemokraterna</b>	29,8	28,9	29,7	34,1	35,0	33,7	31,0
<b>Vänsterpartiet</b>	6,5	7,2	6,9	6,3	5,4	6,1	5,7
<b>Miljöpartiet</b>	6,6	7,9	7,4	10,1	9,3	10,3	6,9
<b>Moderaterna</b>	23,9	22,1	24,0	24,2	27,3	28,7	23,3
<b>Centerpartiet</b>	6,6	7,0	5,8	4,7	3,8	4,9	6,1
<b>Folkpartiet</b>	5,1	5,2	5,1	5,4	5,6	5,9	5,4
<b>Kristdemokraterna</b>	4,0	4,7	3,7	4,7	3,3	3,5	4,6
<b>Sverigedemokraterna</b>	13,9	13,0	13,3	8,0	9,0	5,2	12,9
<b>Feministiskt initiativ</b>	2,5	2,7	2,0	-	-	-	3,1
<b>Övriga</b>	1,0	1,3	2,2	2,5	1,4	1,7	1,4
<b>Totalt</b>	100,0	100,0	100,0	100,0	100,0	100,0	100,4
Andel röstberättigade som röstar blankt eller ej anger parti, procent	15,1	13,4	12,1	13,1	13,9	11,9	
Antal intervjuer	1 956	1 921	1 939	1 934	1 927	1 918	

Intervjuer genomförda 2 - 12 mar 2015

Copyright © 2015 Sifo och SvD-GP

En förändring i förhållande till föregående mätning skall, för att vara utanför den statistiska felmarginalen, vid ett urval om 1.956 intervjuer vara större än

Den statistiska felmarginalen för en enskild mätning vid ett urval om 1.956 personer är

±2,8 procentenheter för s  
±1,5 procentenheter för mp  
±1,5 procentenheter för v  
±2,2 procentenheter för sd  
±1,0 procentenheter för fi

±2,6 procentenheter för m  
±1,4 procentenheter för fp  
±1,5 procentenheter för c  
±1,2 procentenheter för kd

±2,0 procentenheter för s  
±1,1 procentenheter för mp  
±1,1 procentenheter för v  
±1,5 procentenheter för sd  
±0,7 procentenheter för fi

±1,9 procentenheter för m  
±1,0 procentenheter för fp  
±1,1 procentenheter för c  
±0,9 procentenheter för kd