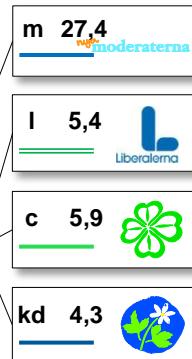
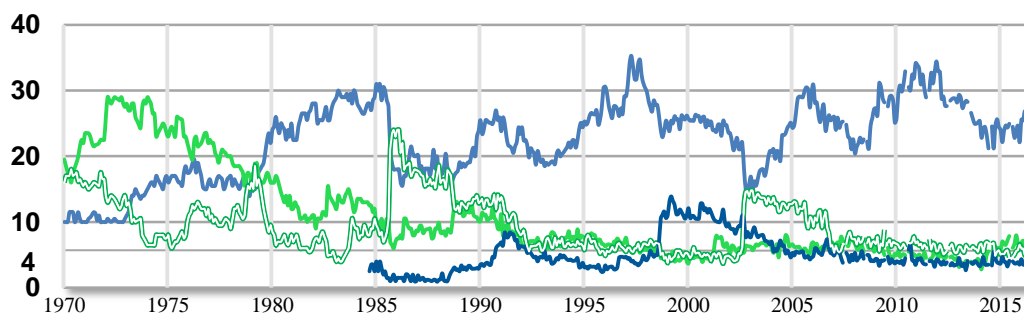

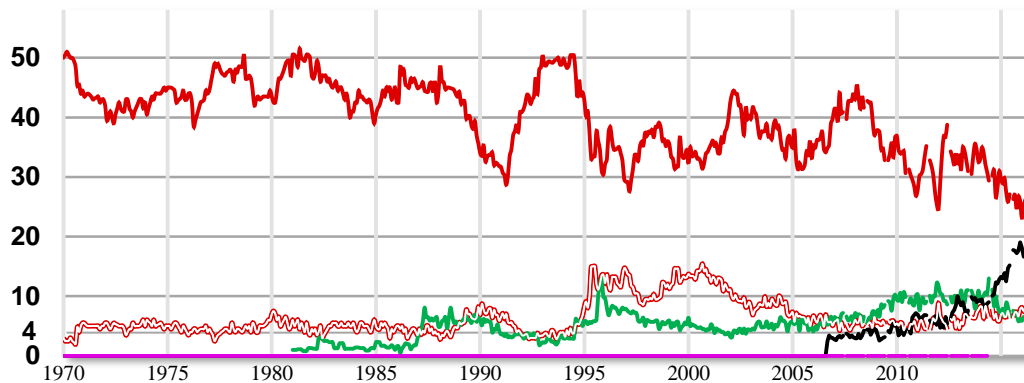


# Väljarbarometern

SVENSKA DAGBLADET

Sifo



## "Vilket parti skulle du rösta på i riksdagsvalet om det var val i dag?"

Procent	2016 maj	2016 apr	2016 mar	2015 maj	2014 maj	2013 maj	2014 valet
<b>Socialdemokraterna</b>	26,5	26,7	26,2	25,9	30,9	32,8	31,0
<b>Vänsterpartiet</b>	8,2	7,2	7,4	7,5	7,3	7,0	5,7
<b>Miljöpartiet</b>	4,3	6,0	6,1	8,2	10,3	10,9	6,9
<b>Moderaterna</b>	27,4	25,8	26,9	24,4	23,2	28,4	23,3
<b>Centerpartiet</b>	5,9	7,3	6,1	7,2	5,0	4,1	6,1
<b>Liberalerna</b>	5,4	5,5	5,0	5,7	7,0	6,4	5,4
<b>Kristdemokraterna</b>	4,3	3,5	3,6	3,2	3,5	2,7	4,6
<b>Sverigedemokraterna</b>	15,3	15,7	17,0	14,7	8,8	6,6	12,9
<b>Feministiskt initiativ</b>	1,6	1,7	1,1	2,3	0,0	-	3,1
<b>Övriga</b>	1,1	0,7	0,8	1,2	4,1	1,1	1,4
<b>Totalt</b>	100,0	100,0	100,0	100,0	100,0	100,0	100,4
Andel röstberättigade som röstar blankt eller ej anger parti, procent	15,2	11,5	11,9	13,7	12,4	13,5	
Antal intervjuer	1 936	1 945	1 946	1 931	2 888	1 922	

Intervjuer genomförda 25 Apr - 3 Maj 2016

Copyright © 2016 Sifo och SvD-GP

En förändring i förhållande till föregående mätning skall, för att vara utanför den statistiska felmarginalen, vid ett urval om 1.936 intervjuer vara större än

Den statistiska felmarginalen för en enskild mätning vid ett urval om 1.936 personer är

±2,8 procentenheter för s  
±1,3 procentenheter för mp  
±1,7 procentenheter för v  
±2,2 procentenheter för sd  
±0,8 procentenheter för fi

±2,8 procentenheter för m  
±1,4 procentenheter för l  
±1,5 procentenheter för c  
±1,3 procentenheter för kd

±2,0 procentenheter för s  
±0,9 procentenheter för mp  
±1,2 procentenheter för v  
±1,6 procentenheter för sd  
±0,6 procentenheter för fi

±2,0 procentenheter för m  
±1,0 procentenheter för l  
±1,0 procentenheter för c  
±0,9 procentenheter för kd