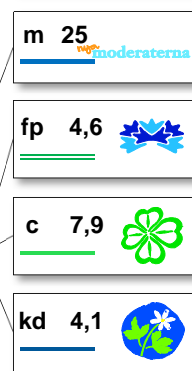
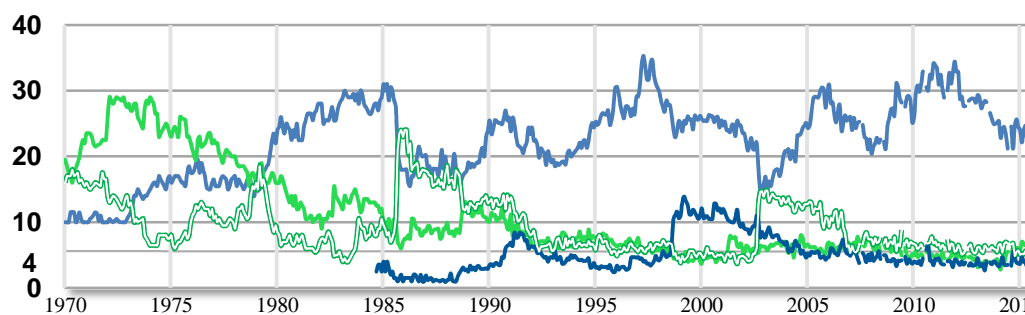

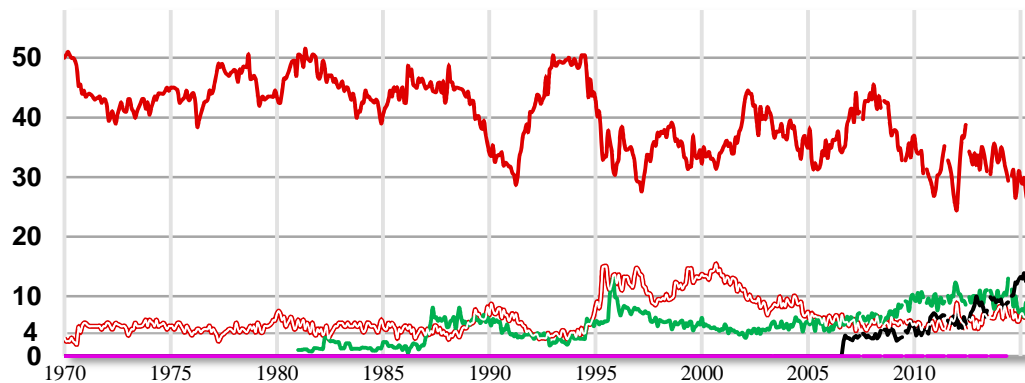


Väljarbarometern

SVENSKA DAGBLADET

sifo



"Vilket parti skulle du rösta på i riksdagsvalet om det var val i dag?"

Procent	2015 jun	2015 maj	2015 apr	2014 jun	2013 jun	2012 jun	2014 valet
Socialdemokraterna	27,1	25,9	27,4	29,4	31,0	38,8	31,0
Vänsterpartiet	6,2	7,5	6,6	6,4	6,5	4,4	5,7
Miljöpartiet	6,6	8,2	8,9	13,0	11,0	8,6	6,9
Moderaterna	25,0	24,4	24,7	21,2	28,3	27,6	23,3
Centerpartiet	7,9	7,2	6,5	5,5	4,0	4,8	6,1
Folkpartiet	4,6	5,7	5,6	6,8	6,0	5,6	5,4
Kristdemokraterna	4,1	3,2	3,9	3,5	4,1	3,9	4,6
Sverigedemokraterna	15,2	14,7	12,5	9,0	7,6	5,4	12,9
Feministiskt initiativ	2,4	2,3	2,0	3,4	-	-	3,1
Övriga	1,0	0,9	1,9	5,3	1,6	0,9	1,4
Totalt	100,0	100,0	100,0	103,4	100,0	100,0	100,4
Andel röstberättigade som röstar blankt eller ej anger parti, procent	13,0	13,7	14,8	9,9	13,6	11,9	
Antal intervjuer	1 941	1 931	1 936	1 922	1 925	1 919	

Intervjuer genomförda 1 - 11 jun 2015

Copyright © 2015 Sifo och SvD-GP

En förändring i förhållande till föregående mätning skall, för att vara utanför den statistiska felmarginalen, vid ett urval om 1.941 intervjuer vara större än

Den statistiska felmarginalen för en enskild mätning vid ett urval om 1.941 personer är

±2,8 procentenheter för s
±1,5 procentenheter för mp
±1,5 procentenheter för v
±2,2 procentenheter för sd
±1,0 procentenheter för fi

±2,7 procentenheter för m
±1,3 procentenheter för fp
±1,7 procentenheter för c
±1,2 procentenheter för kd

±2,0 procentenheter för s
±1,1 procentenheter för mp
±1,1 procentenheter för v
±1,6 procentenheter för sd
±0,7 procentenheter för fi

±1,9 procentenheter för m
±0,9 procentenheter för fp
±1,2 procentenheter för c
±0,9 procentenheter för kd