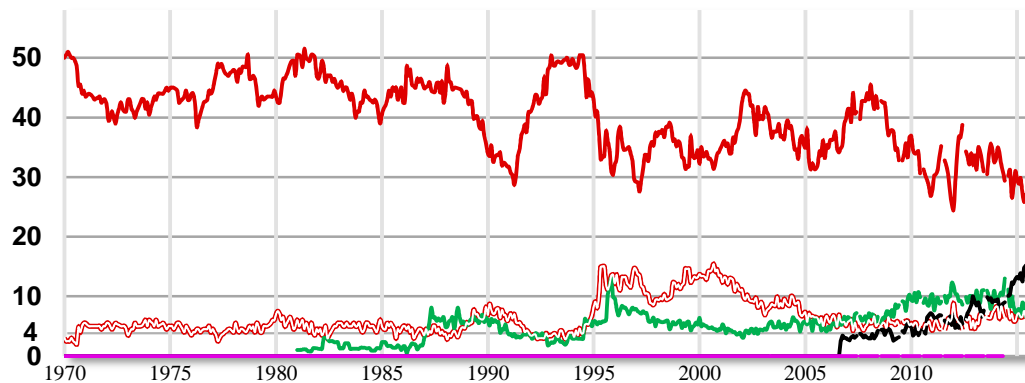


# Väljarbarometern

SVENSKA DAGBLADET

sifo




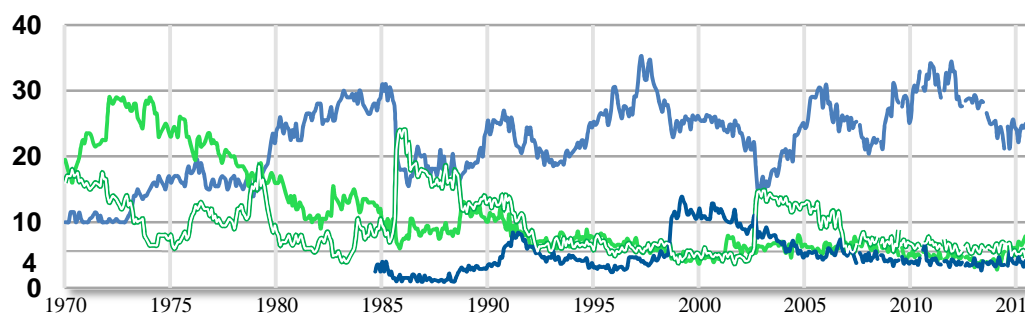
s 26,3 

mp 7,6 


v 6,5 


sd 17,8 

fi 1,7 



m 24,5 

fp 4,7 

c 6,1 

kd 4 

## "Vilket parti skulle du rösta på i riksdagsvalet om det var val i dag?"

Procent	2015 aug	2015 jul	2015 jun	2014 aug	2013 aug	2012 aug	2014 valet
<b>Socialdemokraterna</b>	26,3		27,1	30,3	30,5	34,3	31,0
<b>Vänsterpartiet</b>	6,5		6,2	7,9	6,5	6,2	5,7
<b>Miljöpartiet</b>	7,6		6,6	11,1	10,9	9,9	6,9
<b>Moderaterna</b>	24,5		25,0	24,6	26,6	28,5	23,3
<b>Centerpartiet</b>	6,1		7,9	3,8	4,0	4,6	6,1
<b>Folkpartiet</b>	4,7		4,6	6,7	5,9	6,2	5,4
<b>Kristdemokraterna</b>	4,0		4,1	3,4	3,8	3,4	4,6
<b>Sverigedemokraterna</b>	17,8		15,2	10,1	9,9	6,2	12,9
<b>Feministiskt initiativ</b>	1,7		2,0	2,0	-	-	3,1
<b>Övriga</b>	0,9		1,4	0,3	1,9	0,7	1,4
<b>Totalt</b>	100,0		100,0	100,0	100,0	100,0	100,4
Andel röstberättigade som röstar blankt eller ej anger parti, procent	13,8		13,0	13,0	14,9	15,1	
Antal intervjuer	1 930		1 941	1 254	1 916	1 921	

Intervjuer genomförda 10 - 20 aug 2015

Copyright © 2015 Sifo och SvD-GP

En förändring i förhållande till föregående mätning skall, för att vara utanför den statistiska felmarginalen, vid ett urval om 1.930 intervjuer vara större än

Den statistiska felmarginalen för en enskild mätning vid ett urval om 1.930 personer är

±2,8 procentenheter för s  
±1,7 procentenheter för mp  
±1,5 procentenheter för v  
±2,4 procentenheter för sd  
±0,8 procentenheter för fi

±2,7 procentenheter för m  
±1,3 procentenheter för fp  
±1,5 procentenheter för c  
±1,2 procentenheter för kd

±2,0 procentenheter för s  
±1,2 procentenheter för mp  
±1,1 procentenheter för v  
±1,7 procentenheter för sd  
±0,6 procentenheter för fi

±1,9 procentenheter för m  
±0,9 procentenheter för fp  
±1,1 procentenheter för c  
±0,9 procentenheter för kd