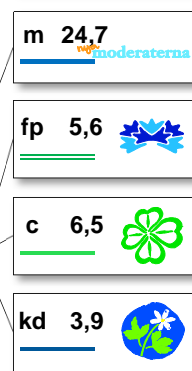
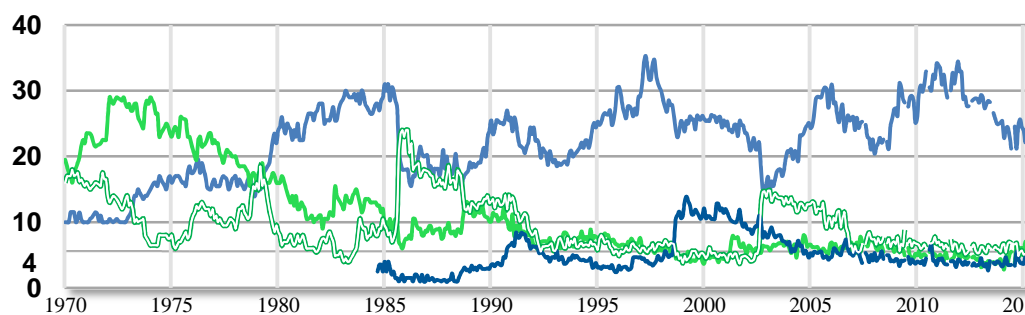

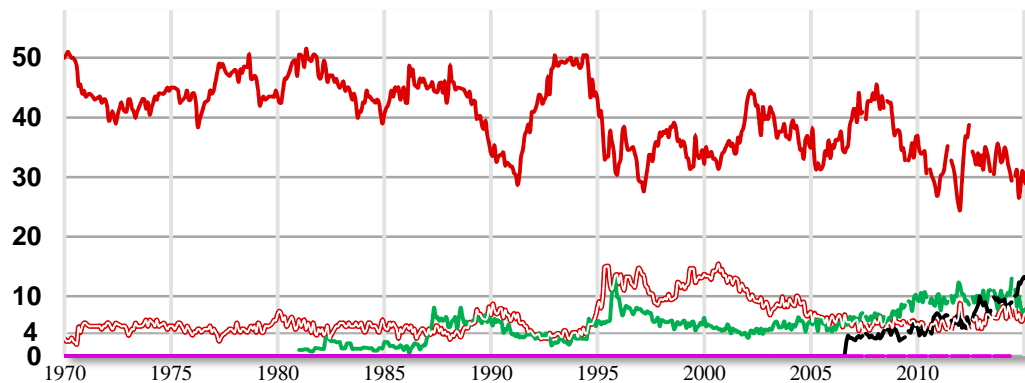


Väljarbarometern

SVENSKA DAGBLADET

sifo



"Vilket parti skulle du rösta på i riksdagsvalet om det var val i dag?"

Procent	2015 apr	2015 mar	2015 feb	2014 apr	2013 apr	2012 apr	2014 valet
Socialdemokraterna	27,4	29,8	28,9	32,1	34,4	36,8	31,0
Vänsterpartiet	6,6	6,5	7,2	8,4	7,0	5,6	5,7
Miljöpartiet	8,9	6,6	7,9	10,6	8,9	9,3	6,9
Moderaterna	24,7	23,9	22,1	24,5	27,9	29,1	23,3
Centerpartiet	6,5	6,6	7,0	3,8	3,5	4,6	6,1
Folkpartiet	5,6	5,1	5,2	6,7	5,4	5,1	5,4
Kristdemokraterna	3,9	4,0	4,7	3,6	3,6	4,0	4,6
Sverigedemokraterna	12,5	13,9	13,0	8,3	8,0	4,7	12,9
Feministiskt initiativ	2,6	2,5	2,0	-	-	-	3,1
Övriga	1,3	1,0	2,0	2,2	1,3	0,8	1,4
Totalt	100,0	100,0	100,0	100,0	100,0	100,0	100,4
Andel röstberättigade som röstar blankt eller ej anger parti, procent	14,8	15,1	13,4	15,0	13,2	13,9	
Antal intervjuer	1 936	1 956	1 921	1 933	1 923	1 920	

Intervjuer genomförda 7 - 16 apr 2015

Copyright © 2015 Sifo och SvD-GP

En förändring i förhållande till föregående mätning skall, för att vara utanför den statistiska felmarginalen, vid ett urval om 1.936 intervjuer vara större än

Den statistiska felmarginalen för en enskild mätning vid ett urval om 1.936 personer är

±2,8 procentenheter för s
±1,8 procentenheter för mp
±1,6 procentenheter för v
±2,1 procentenheter för sd
±1,0 procentenheter för fi

±2,7 procentenheter för m
±1,4 procentenheter för fp
±1,5 procentenheter för c
±1,2 procentenheter för kd

±2,0 procentenheter för s
±1,3 procentenheter för mp
±1,1 procentenheter för v
±1,5 procentenheter för sd
±0,7 procentenheter för fi

±1,9 procentenheter för m
±1,0 procentenheter för fp
±1,1 procentenheter för c
±0,9 procentenheter för kd