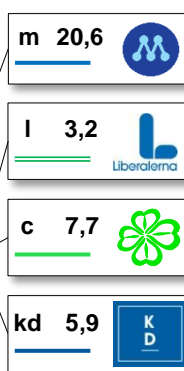
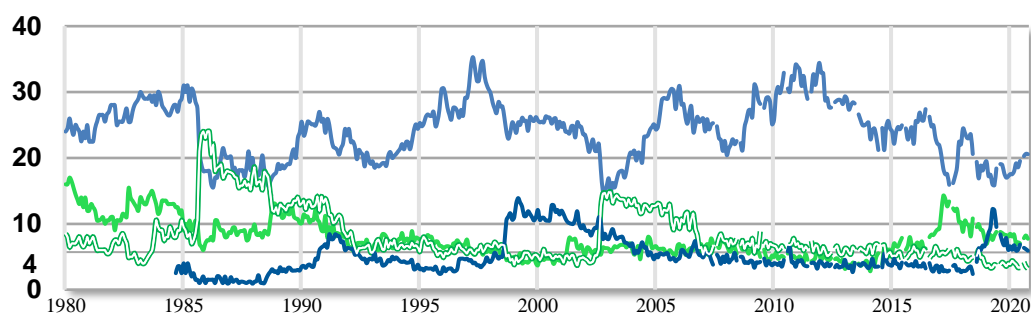
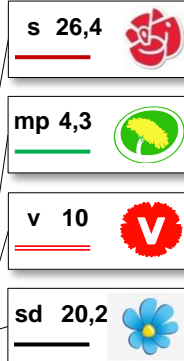
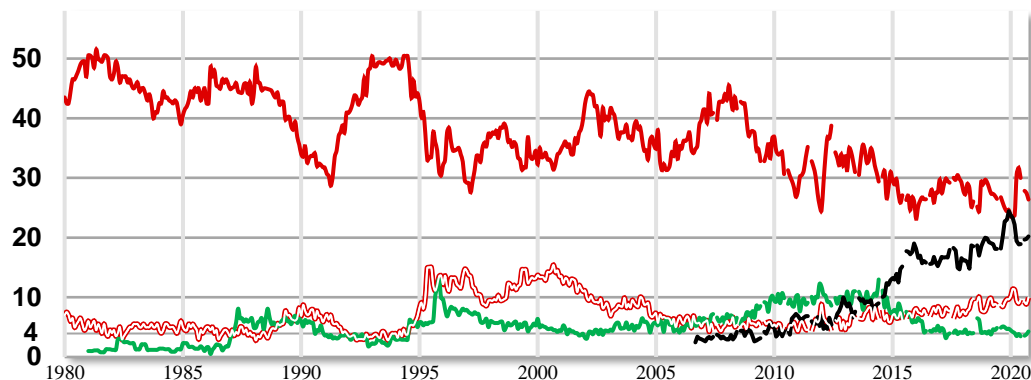


Väljarbarometern

SVENSKA DAGBLADET

Sifo



"Vilket parti skulle du rösta på i riksdagsvalet om det var val i dag?"

| Procent | 2020 okt | 2020 sep | 2020 aug | 2019 okt | 2018 okt | 2017 okt | 2018 valet |
|---|-------------|-------------|-------------|-------------|-------------|-------------|---------------|
| Socialdemokraterna | 26,4 | 27,5 | 27,8 | 24,9 | 29,4 | 30,5 | 28,3 |
| Vänsterpartiet | 10,0 | 8,9 | 9,2 | 9,2 | 7,9 | 8,3 | 8,0 |
| Miljöpartiet | 4,3 | 3,8 | 3,6 | 5,0 | 4,1 | 3,8 | 4,4 |
| Moderaterna | 20,6 | 20,6 | 20,3 | 17,7 | 18,8 | 18,6 | 19,8 |
| Centerpartiet | 7,7 | 8,2 | 7,8 | 8,4 | 9,1 | 12,3 | 8,6 |
| Liberalerna | 3,2 | 3,5 | 4,2 | 3,9 | 4,9 | 6,1 | 5,5 |
| Kristdemokraterna | 5,9 | 6,2 | 6,4 | 6,7 | 6,0 | 2,9 | 6,3 |
| Sverigedemokraterna | 20,2 | 19,8 | 19,7 | 22,7 | 18,6 | 15,0 | 17,5 |
| Övriga | 1,8 | 1,6 | 1,1 | 1,5 | 1,3 | 2,5 | 1,5 |
| Totalt | 100,0 | 100,0 | 100,0 | 100,0 | 100,0 | 100,0 | 100,0 |
| Andel röstberättigade som röstar blankt eller ej anger parti, procent | 13,4 | 11,7 | 13,8 | 12,5 | 11,2 | 12,0 | |
| Antal intervjuer | 7 299 | 5 029 | 6 094 | 7 792 | 8 583 | 11 228 | |

Intervjuer genomförda 5 - 15 oktober 2020

Copyright © 2020 Sifo och SvD-GP

En förändring i förhållande till föregående mätning skall, för att vara utanför den statistiska felmarginalen, vid basen 6.736 intervjuer vara större än

Den statistiska felmarginalen för en enskild mätning vid basen 6.736 personer är

±1,5 procentenheter för s
±0,7 procentenheter för mp
±1,0 procentenheter för v
±1,3 procentenheter för sd

±1,4 procentenheter för m
±0,6 procentenheter för l
±0,9 procentenheter för c
±0,8 procentenheter för kd

±1,1 procentenheter för s
±0,5 procentenheter för mp
±0,7 procentenheter för v
±1,0 procentenheter för sd

±1,0 procentenheter för m
±0,4 procentenheter för l
±0,6 procentenheter för c
±0,6 procentenheter för kd