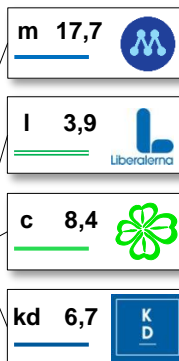
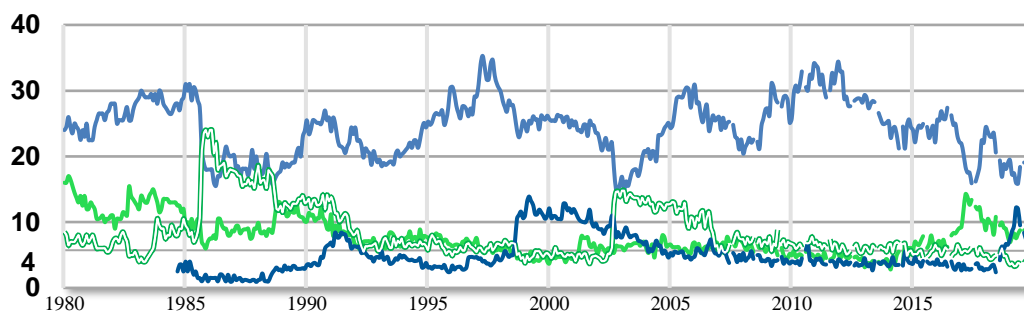
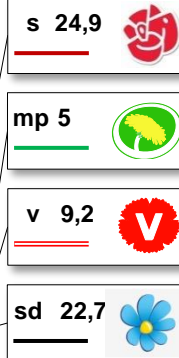
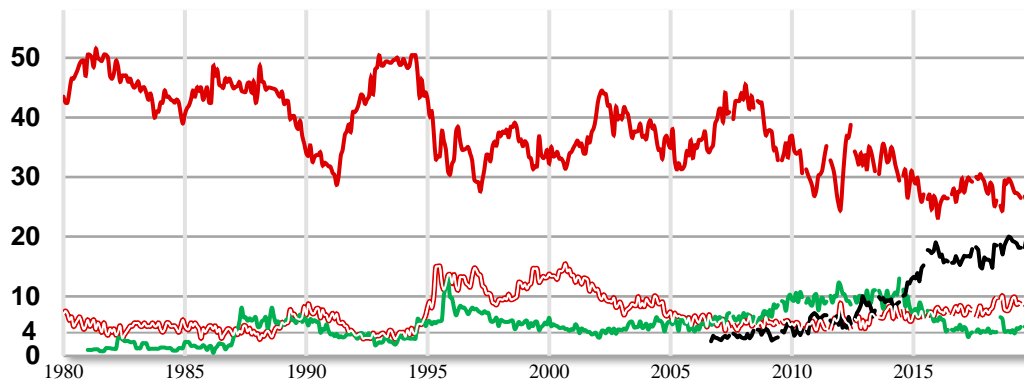


Väljarbarometern

SVENSKA DAGBLADET

Sifo



"Vilket parti skulle du rösta på i riksdagsvalet om det var val i dag?"

Procent	2019 okt	2019 sep	2019 aug	2018 okt	2017 okt	2016 okt	2018 valet
Socialdemokraterna	24,9	25,8	26,8	29,4	30,5	25,9	28,3
Vänsterpartiet	9,2	8,5	8,7	7,9	8,3	8,2	8,0
Miljöpartiet	5,0	5,1	4,9	4,1	3,8	4,7	4,4
Moderaterna	17,7	18,9	19,1	18,8	18,6	25,0	19,8
Centerpartiet	8,4	8,6	8,8	9,1	12,3	8,3	8,6
Liberalerna	3,9	4,2	3,8	4,9	6,1	5,4	5,5
Kristdemokraterna	6,7	7,3	8,4	6,0	2,9	2,8	6,3
Sverigedemokraterna	22,7	20,2	18,2	18,6	15,0	16,8	17,5
Övriga	1,5	1,5	1,4	1,3	2,5	3,0	1,5
Totalt	100,0	100,0	100,0	100,0	100,0	100,0	100,0
Andel röstberättigade som röstar blankt eller ej anger parti, procent	12,5	12,3	14,9	11,2	12,0	12,8	
Antal intervjuer	7 792	8 949	6 316	8 583	11 228	1 936	

Intervjuer genomförda 7 - 17 Oktober 2019

Copyright © 2019 Sifo och SvD-GP

En förändring i förhållande till föregående mätning skall, för att vara utanför den statistiska felmarginalen, vid vägda basen 3.012 intervjuer vara större än

Den statistiska felmarginalen för en enskild mätning vid vägda basen 3.012 personer är

±2,2 procentenheter för s
±1,1 procentenheter för mp
±1,4 procentenheter för v
±2,1 procentenheter för sd

±1,9 procentenheter för m
±1,0 procentenheter för l
±1,4 procentenheter för c
±1,3 procentenheter för kd

±1,5 procentenheter för s
±0,8 procentenheter för mp
±1,0 procentenheter för v
±1,5 procentenheter för sd

±1,4 procentenheter för m
±0,7 procentenheter för l
±1,0 procentenheter för c
±0,9 procentenheter för kd