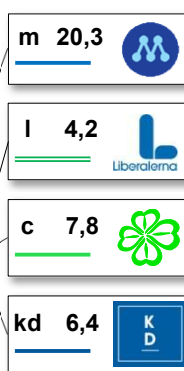
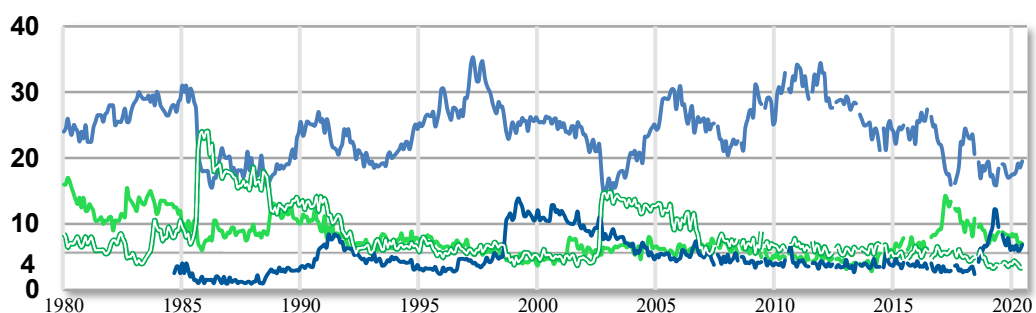
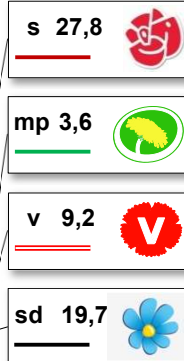
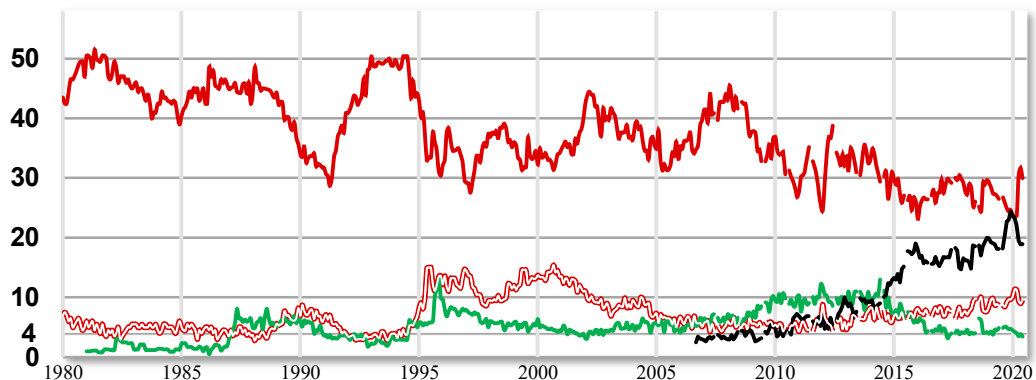


Väljarbarometern

SVENSKA DAGBLADET

Sifo



"Vilket parti skulle du rösta på i riksdagsvalet om det var val i dag?"

Procent	2020 aug	2020 jul	2020 jun	2019 aug	2018 aug	2017 aug	2018 valet
Socialdemokraterna	27,8		30,0	26,8	25,2	30,0	28,3
Vänsterpartiet	9,2		9,6	8,7	9,3	6,4	8,0
Miljöpartiet	3,6		3,5	4,9	6,5	4,1	4,4
Moderaterna	20,3		19,5	19,1	19,4	16,2	19,8
Centerpartiet	7,8		7,0	8,8	9,5	12,4	8,6
Liberalerna	4,2		3,4	3,8	5,1	6,2	5,5
Kristdemokraterna	6,4		6,8	8,4	4,2	3,6	6,3
Sverigedemokraterna	19,7		18,9	18,2	18,7	18,3	17,5
Övriga	1,1		1,3	1,4	2,1	3,0	1,5
Totalt	100,0		100,0	100,0	100,0	100,0	100,0
Andel röstberättigade som röstar blankt eller ej anger parti, procent	13,8		12,3	14,9	10,7	13,1	
Antal intervjuer	6 094		7 578	6 316	3 486	10 625	

Intervjuer genomförda 10 - 20 aug 2020

Copyright © 2020 Sifo och SvD-GP

En förändring i förhållande till föregående mätning skall, för att vara utanför den statistiska felmarginalen, vid vägda basen 5.640 intervjuer vara större än

Den statistiska felmarginalen för en enskild mätning vid vägda basen 5.640 personer är

±1,6 procentenheter för s
±0,7 procentenheter för mp
±1,1 procentenheter för v
±1,5 procentenheter för sd

±1,5 procentenheter för m
±0,7 procentenheter för l
±1,0 procentenheter för c
±0,9 procentenheter för kd

±1,2 procentenheter för s
±0,5 procentenheter för mp
±0,8 procentenheter för v
±1,0 procentenheter för sd

±1,0 procentenheter för m
±0,5 procentenheter för l
±0,7 procentenheter för c
±0,6 procentenheter för kd