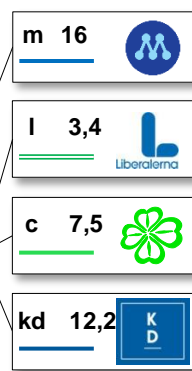
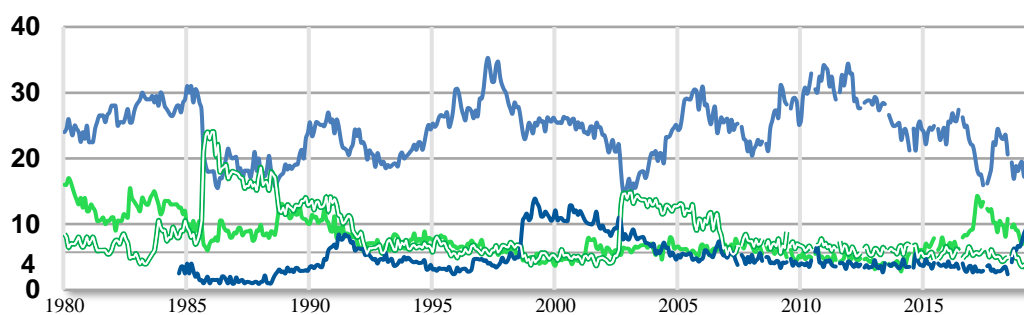
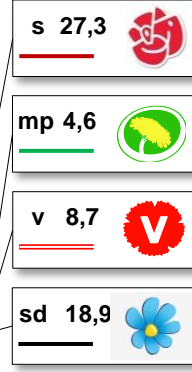
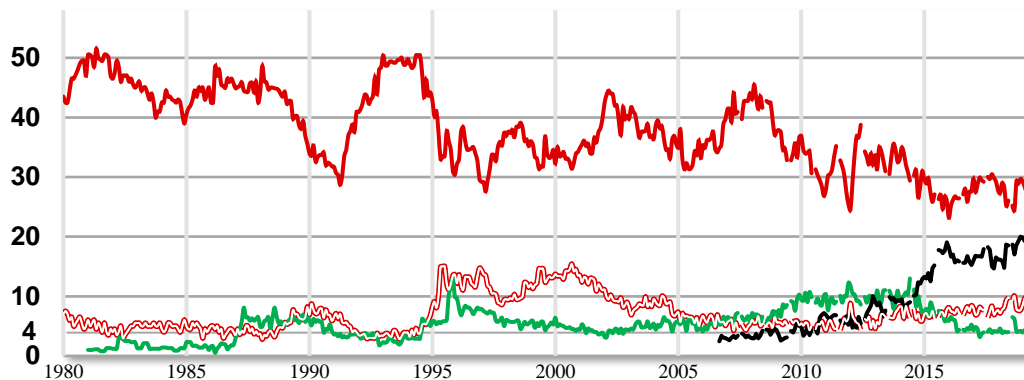


Väljarbarometern

SVENSKA DAGBLADET

Sifo



"Vilket parti skulle du rösta på i riksdagsvalet om det var val i dag?"

| Procent | 2019 apr | 2019 mar | 2019 feb | 2018 apr | 2017 apr | 2016 apr | 2018 valet |
|---|-------------|-------------|-------------|-------------|-------------|-------------|---------------|
| Socialdemokraterna | 27,3 | 27,4 | 28,4 | 28,4 | 29,9 | 26,7 | 28,3 |
| Vänsterpartiet | 8,7 | 9,8 | 9,6 | 8,1 | 8,2 | 7,2 | 8,0 |
| Miljöpartiet | 4,6 | 3,8 | 4,3 | 4,1 | 3,2 | 6,0 | 4,4 |
| Moderaterna | 16,0 | 17,5 | 17,2 | 23,0 | 17,5 | 25,8 | 19,8 |
| Centerpartiet | 7,5 | 8,3 | 7,7 | 9,7 | 13,8 | 7,3 | 8,6 |
| Liberalerna | 3,4 | 3,3 | 3,8 | 4,4 | 5,4 | 5,5 | 5,5 |
| Kristdemokraterna | 12,2 | 9,4 | 8,6 | 3,4 | 2,9 | 3,5 | 6,3 |
| Sverigedemokraterna | 18,9 | 19,1 | 19,2 | 14,8 | 16,7 | 15,7 | 17,5 |
| Övriga | 1,4 | 1,4 | 1,2 | 4,2 | 2,4 | 2,4 | 1,5 |
| Totalt | 100,0 | 100,0 | 100,0 | 100,0 | 100,0 | 100,0 | 100,0 |
| Andel röstberättigade som röstar blankt eller ej anger parti, procent | 14,4 | 14,0 | 13,2 | 11,8 | 14,7 | 11,5 | |
| Antal intervjuer | 8 278 | 9 059 | 8 186 | 9 049 | 1 943 | 1 945 | |

Intervjuer genomförda 1 - 11 April 2019

Copyright © 2019 Sifo och SvD-GP

En förändring i förhållande till föregående mätning skall, för att vara utanför den statistiska felmarginalen, vid vägda basen 3.908 intervjuer vara större än

Den statistiska felmarginalen för en enskild mätning vid vägda basen 3.908 personer är

±2,0 procentenheter för s
±0,9 procentenheter för mp
±1,2 procentenheter för v
±1,7 procentenheter för sd

±1,6 procentenheter för m
±0,8 procentenheter för l
±1,2 procentenheter för c
±1,4 procentenheter för kd

±1,4 procentenheter för s
±0,7 procentenheter för mp
±0,9 procentenheter för v
±1,2 procentenheter för sd

±1,1 procentenheter för m
±0,6 procentenheter för l
±0,8 procentenheter för c
±1,0 procentenheter för kd