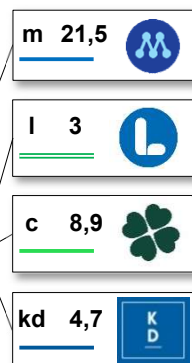
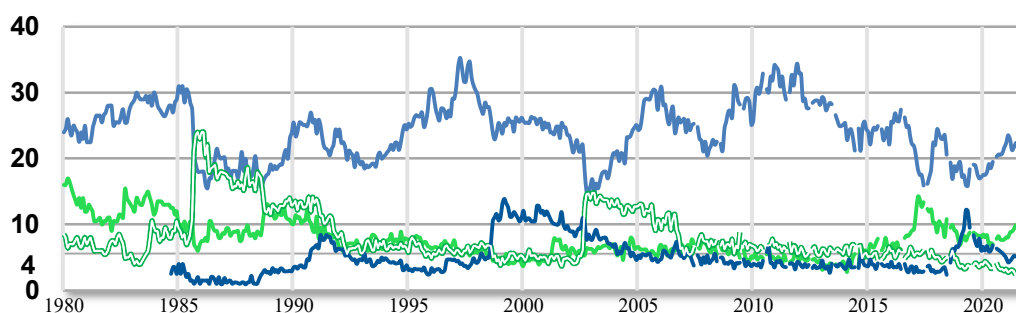
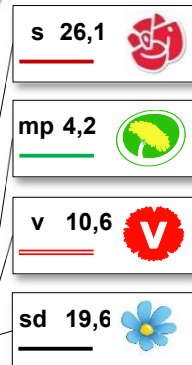
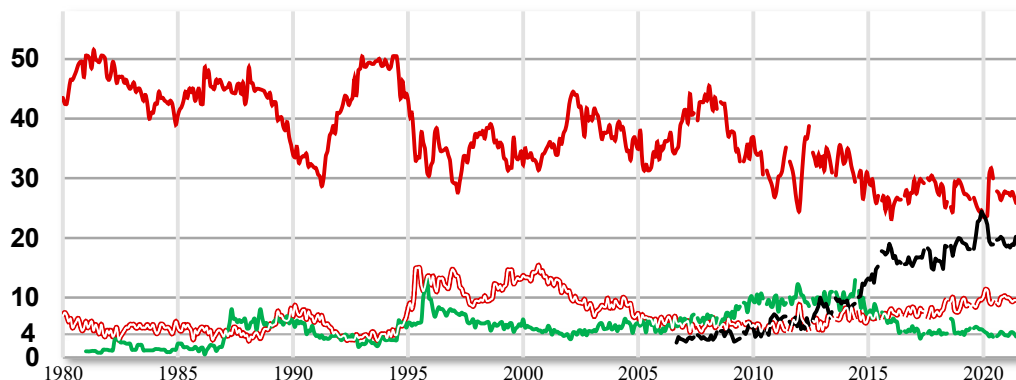


# Väljarbarometern



Källa: Sifo



## "Vilket parti skulle du rösta på i riksdagsvalet om det var val i dag?"

| Procent   | 2021<br>sep | 2021<br>aug | 2021<br>jul | 2020<br>sep | 2019<br>sep | 2018<br>sep | 2018<br>valet |
|---|-------------|-------------|-------------|-------------|-------------|-------------|---------------|
| <b>Socialdemokraterna</b>   | 26,1        | 24,1        |             | 27,5        | 25,8        | 24,4        | 28,3          |
| <b>Vänsterpartiet</b>   | 10,6        | 11,9        |             | 8,9         | 8,5         | 10,0        | 8,0           |
| <b>Miljöpartiet</b>   | 4,2         | 4,2         |             | 3,8         | 5,1         | 6,2         | 4,4           |
| <b>Moderaterna</b>  | 21,5        | 21,8        |             | 20,6        | 18,9        | 16,9        | 19,8          |
| <b>Centerpartiet</b>  | 8,9         | 8,6         |             | 8,2         | 8,6         | 10,0        | 8,6           |
| <b>Liberalerna</b>  | 3,0         | 2,7         |             | 3,5         | 4,2         | 6,0         | 5,5           |
| <b>Kristdemokraterna</b>  | 4,7         | 4,9         |             | 6,2         | 7,3         | 6,3         | 6,3           |
| <b>Sverigedemokraterna</b>  | 19,6        | 20,5        |             | 19,8        | 20,2        | 17,0        | 17,5          |
| <b>Övriga</b>   | 1,4         | 1,3         |             | 1,6         | 1,5         | 3,2         | 1,5           |
| <b>Totalt</b>   | 100,0       | 100,0       |             | 100,0       | 100,0       | 100,0       | 100,0         |
| Andel röstberättigade som röstar blankt eller ej anger parti, procent | 13,0        | 13,0        |             | 11,7        | 12,3        | 6,4         |               |
| Antal intervjuer  | 6 488       | 5 357       |             | 5 029       | 8 949       | 3 480       |               |

Intervjuer genomförda 6 - 16 September 2021

Copyright © 2021 Kantar Public och SvD-GP

En förändring i förhållande till föregående mätning skall, för att vara utanför den statistiska felmarginalen, vid basen 6049 intervjuer vara större än

Den statistiska felmarginalen för en enskild mätning vid basen 6049 personer är

±1,5 procentenheter för s  
±0,7 procentenheter för mp  
±1,1 procentenheter för v  
±1,4 procentenheter för sd

±1,4 procentenheter för m  
±0,6 procentenheter för l  
±1,0 procentenheter för c  
±0,7 procentenheter för kd

±1,1 procentenheter för s  
±0,5 procentenheter för mp  
±0,8 procentenheter för v  
±1,0 procentenheter för sd

±1,0 procentenheter för m  
±0,4 procentenheter för l  
±0,7 procentenheter för c  
±0,5 procentenheter för kd