


KANTAR PUBLIC

Allmänhetens tillit,
tankar och beteende
under coronapandemin

Publicerade och egna
undersökningar från Kantar Public
fram till och med 26 januari 2022

Jonathan Wennö
28 januari 2022



Sifo

Därför sammanställer Kantar Public löpande insikter och publicerade undersökningar

Allmänhetens tillit, tankar och beteende under coronapandemin

Med denna korta rapport vill Kantar Public på regelbunden basis fortsätta dela insikter vi gör om svenskarna under coronapandemin. Rapporten baseras både på publika undersökningar för medier och andra kunder, men också på resultat från egna undersökningar. Från och med juni 2021 gör vi den på månadsbasis.

Förtroendet för våra myndigheter och samhällsinstitutioner är viktigt. Förtroendet är ett kitt som håller ihop samhället och det sätts på prov i orostider. Den oro envar känner för konsekvenser i det egna livet och för de närmaste påverkar naturligtvis vårt beteende både som individer och som grupp. Den ekonomiska påfrestning samhälle, näringsliv och individer har framför sig är beroende av individens syn på framtiden, till deras vilja och tillit till att återgå till en normal livsföring. Därför finns all anledning att över tid hålla ett öga på flera av de frågor som refereras i texten.

Likt tidigare återger vi några siffror och nyckelinsikter från de publicerade undersökningar som Kantar Public har genomfört via Sifo-panelen under de senaste veckorna.

I anslutning till varje fråga som refereras anger vi antal respondenter (n) och metod (online eller telefon).

Använd gärna siffror och insikter – de står dig fria att nyttja – mot att du anger Kantar Public och Sifo-panelen som källa.

Notera att avsändaren är Kantar Public. Sedan en tid tillbaka är affärsområdet jag arbetar inom en del av Kantars globala division för samhällsundersökningar och rådgivningstjänster, som samlats under namnet Kantar Public. I Sverige hoppas vi över tid kunna stärka vår kompetens ytterligare med stöd av kollegor runt om i världen, från alla kontinenter.

Sifo är en viktig del av den svenska firmans historia. Oavsett metod för datainsamling gör vi det som Sifo gentemot våra respondenter. All kompetens, all erfarenhet och värdet från Sifo finns kvar och nu kan vi addera ytterligare värde för våra uppdragsgivare med hjälp av kollegorna inom Kantar Public.

Från och med nu med Kantar Public som avsändare. Som alltid i dialog med våra kunder.

Kontakt

Vill du prata med någon av oss är du välkommen att höra av dig till Jonathan Wennö (+46 709 83 95 74 eller jonathan.wenno@kantarc.com) eller till din vanliga kontaktperson inom företaget.

Innehåll

Starka stödet för S håller i sig	3
Andersson i förtroendetopp – även bland männen	4
Magdalena Andersson dominerar debatten	5
Sjukvården allmänhetens viktigaste fråga	6
Miljö och energi snabbast växande sakfrågan	7
Få i Sverige anser miljöhoten överskattade	8
Svenskarna blir mer och mer Nato-vänliga	9
Förtroende för hanteringen: Försiktigt positiv trend	10
Förtroendet för FHM och MSB ökar	11
Ökat förtroende för äldreomsorgen och skolan	13
Hög framtidstro hos allmänheten	15
Varannan känner oro för större utbrott av covid	17
Något bättre betyg för svenska folkets beteende	18
Högre andel osäkra kring hur de ser på åtgärderna	20
Fyra av fem oroar sig inte för biverkningar	22

Starka stödet för S håller i sig

Kantar Public på uppdrag av SvD och GP

Trots ministerskandaler, kritiserade restriktioner och rekordhoga elpriser går Socialdemokraterna fortsatt starkt. Partiet får samma stöd som i december, 31,1 procent, visar en opinionsundersökning från Kantar Public.

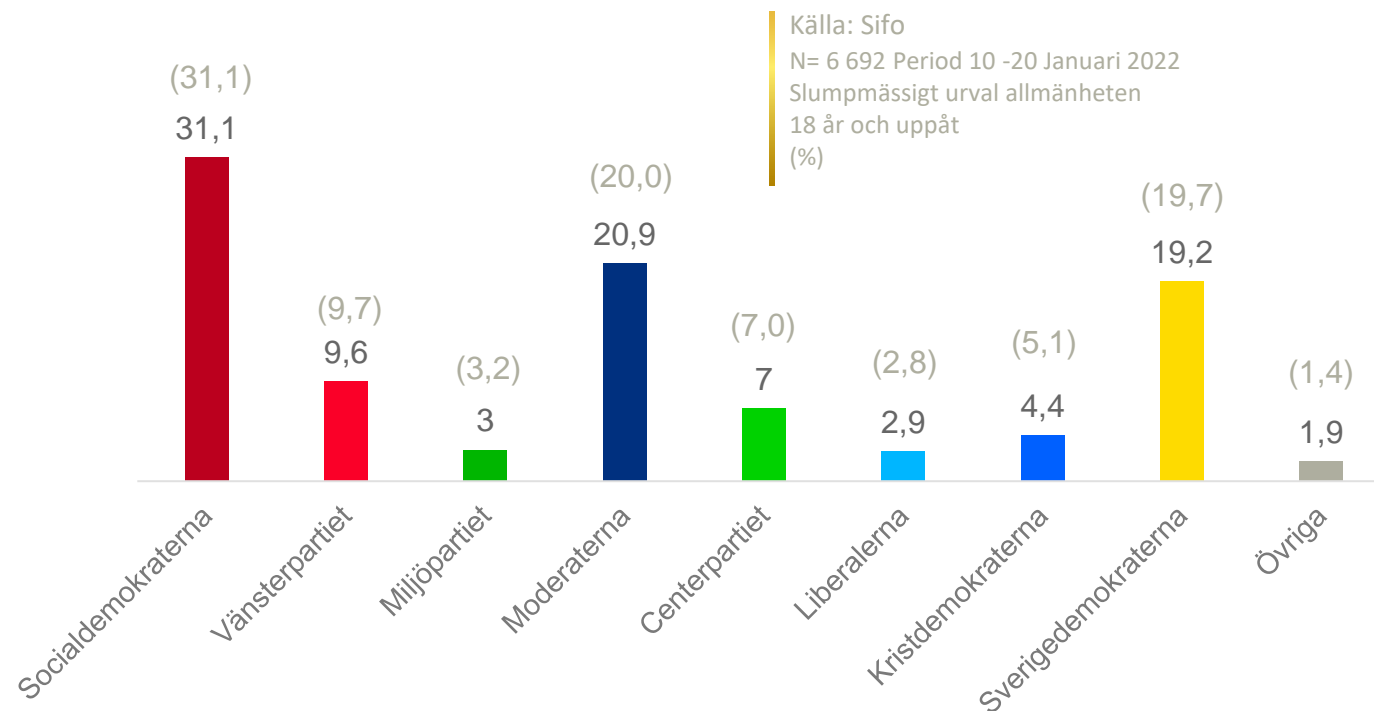
Det politiska opinionsläget ligger på en stabil nivå. Men Toivo Sjören, opinionschef på Kantar Public, understryker att det kan förekomma stora väljarrörelser under valår. "KD gick exempelvis upp kraftigt under förra valåret. De låg på 2,7 men fick 6,7 procent", säger Toivo till Göteborgs Posten.

Läs mer om undersökningen i [GP](#).

Svenska Dagbladet skriver att Moderaterna är svaga i symboliskt viktiga huvudstaden. "Förmodligen hade det gått bättre för Moderaterna om ekonomin gick sämre, säger Toivo Sjören till Svenska Dagbladet. Socialdemokraterna kan dock inte luta sig tillbaka och vara säkra på att opinionsvinden fortsätter blåsa partiets väg. "Det kommer vara ganska stökigt i riksdagen i vår med vårbudget, beslut om pensioner och KU-granskningar. S-regeringen är ganska svag, med ett regeringsunderlag som är ganska svårhanterat och där inte alla pratar med varandra" säger Toivo Sjören.

Läs mer i [SvD](#).

Vilket parti skulle du rösta på om det var val idag?

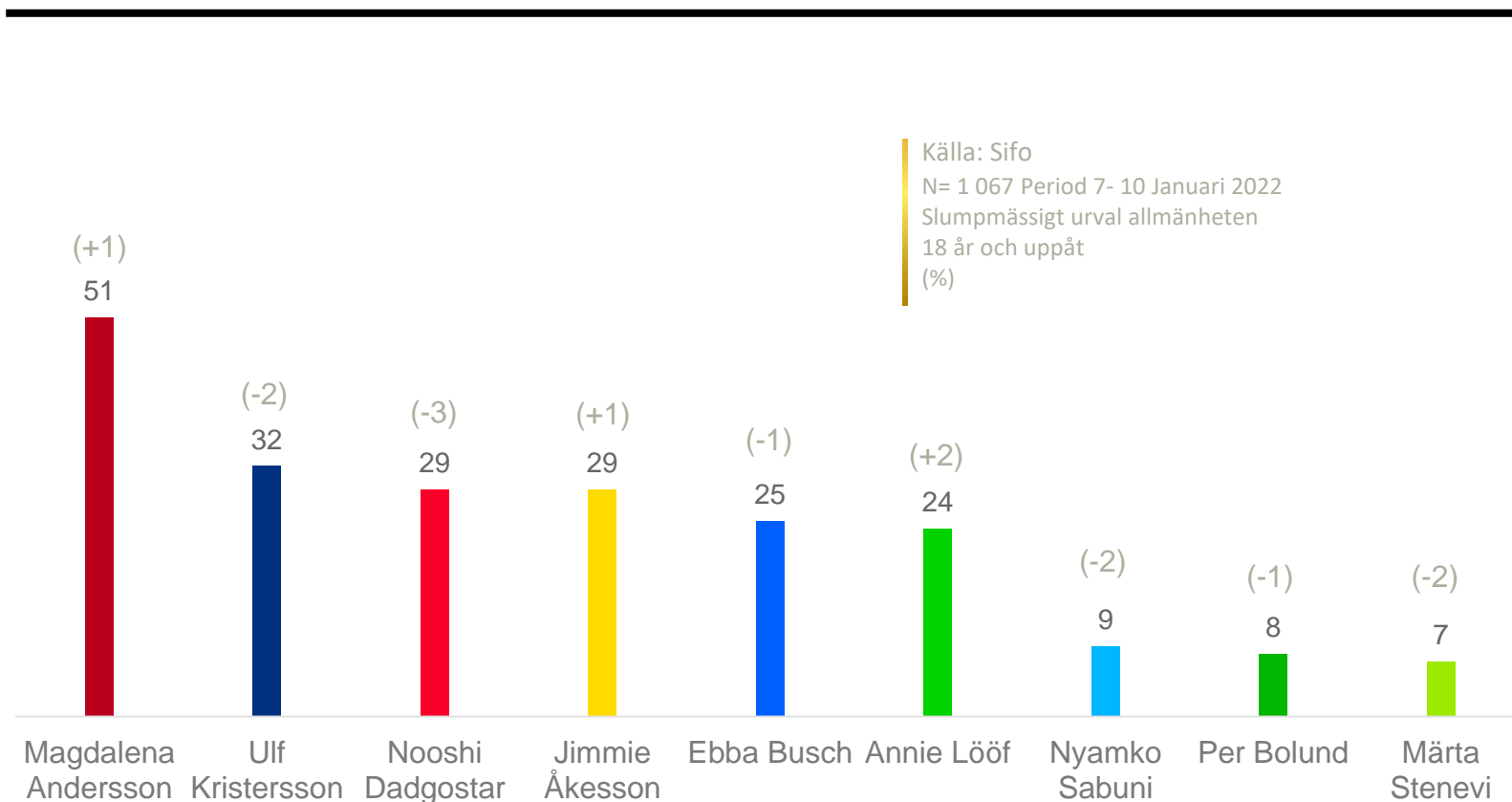


Andersson i förtroendetopp – även bland männen

Kantar Public på uppdrag av Expressen

Magdalena Andersson (S) behåller sin starka ledning i förtroendetoppen, visar januarimätning från Kantar Public i samarbetet med Expressen. Magdalena Andersson är nummer ett bland både kvinnor och män – något som hennes föregångare Stefan Löfven hade svårt att uppnå. ”Det här är en stor utmaning för Moderaterna med åtta månader till valet”, säger Toivo Sjören, opinionschef på Kantar Public till Expressen.

[Här](#) kan du läsa mer om undersökningen.



Magdalena Andersson dominerar debatten, MP i snålblåsten

Kantar Public: Sifo Mediemätaren för det fjärde kvartalet

Socialdemokraterna är det ojämförligt mest omnämnda partiet i media. Partiet dominerar inte lika tydligt som under tidiga hösten, men å andra sidan är intresset kring Magdalena Andersson högre än vi tidigare uppmätt för någon partiledare. Hälften av debatten kring partiledarna kan kopplas till henne.

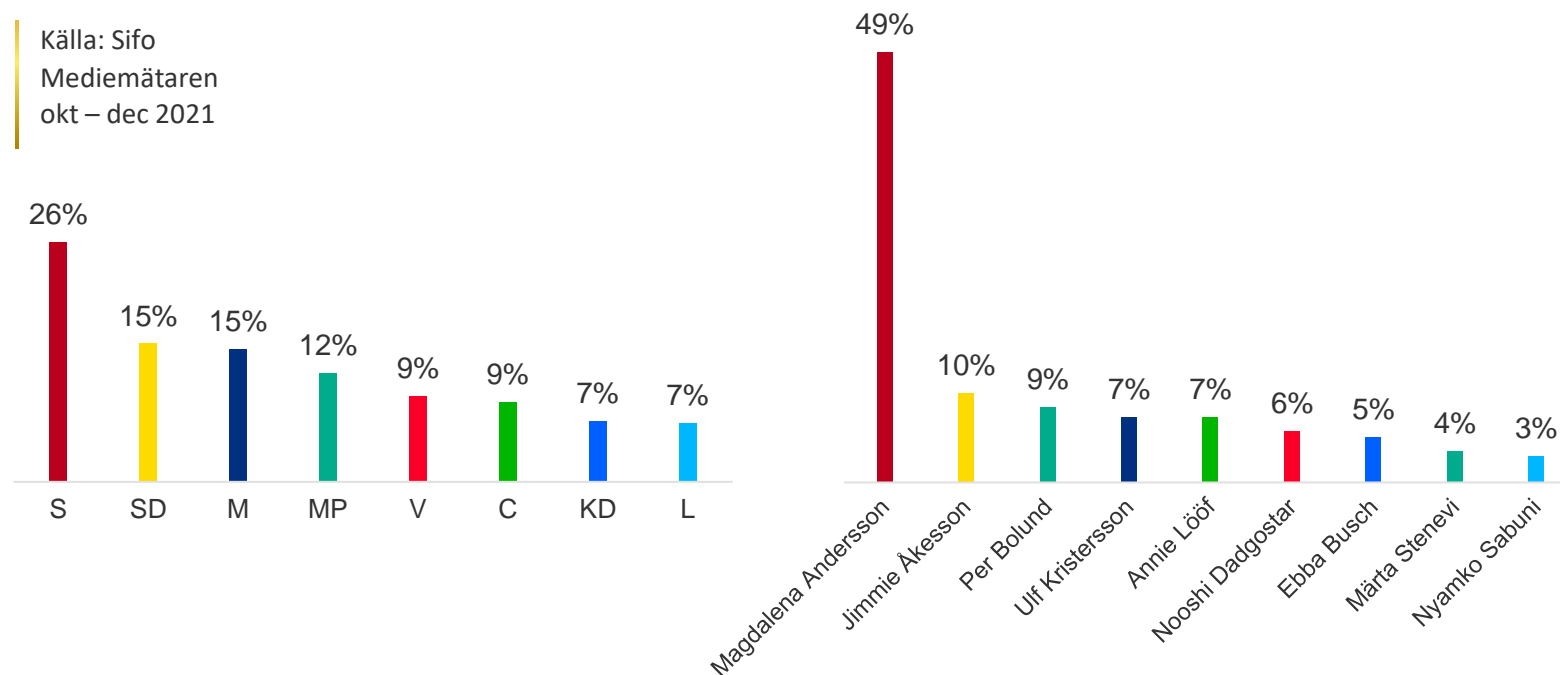
Såväl Sverigedemokraterna som Moderaterna ökar något och har i princip ett jämnt utrymme i media. Intresset för Jimmie Åkesson är dock tydligt större än det för Ulf Kristersson. Sverigedemokraterna syns som vanligt mer i sociala medier än i nyhetsmedia medan intresset för M är mer jämt fördelat.

Miljöpartiet syns ovanligt mycket, främst kopplat till energi- och klimatfrågan. Partiet utsätts här för en hel del kritik.

Centern och Vänsterpartiet syns en hel del i besluten runt regeringsfrågan och budgeten. Centern upptar dock en något mindre central roll i debatten.

Kristdemokraterna och Liberalerna är de partier som syns minst. För Kristdemokraternas del märks en liten uppgång jämfört med förra perioden medan Liberalerna tappar mark i både nyhetsmedia och i sociala medier.

Utrymmet för partierna och partiledarna i nyhetsmedia och sociala medier



Sjukvården är allmänhetens viktigaste fråga

Kantar Public: Allmänhetens viktigaste politiska frågor i januari 2022

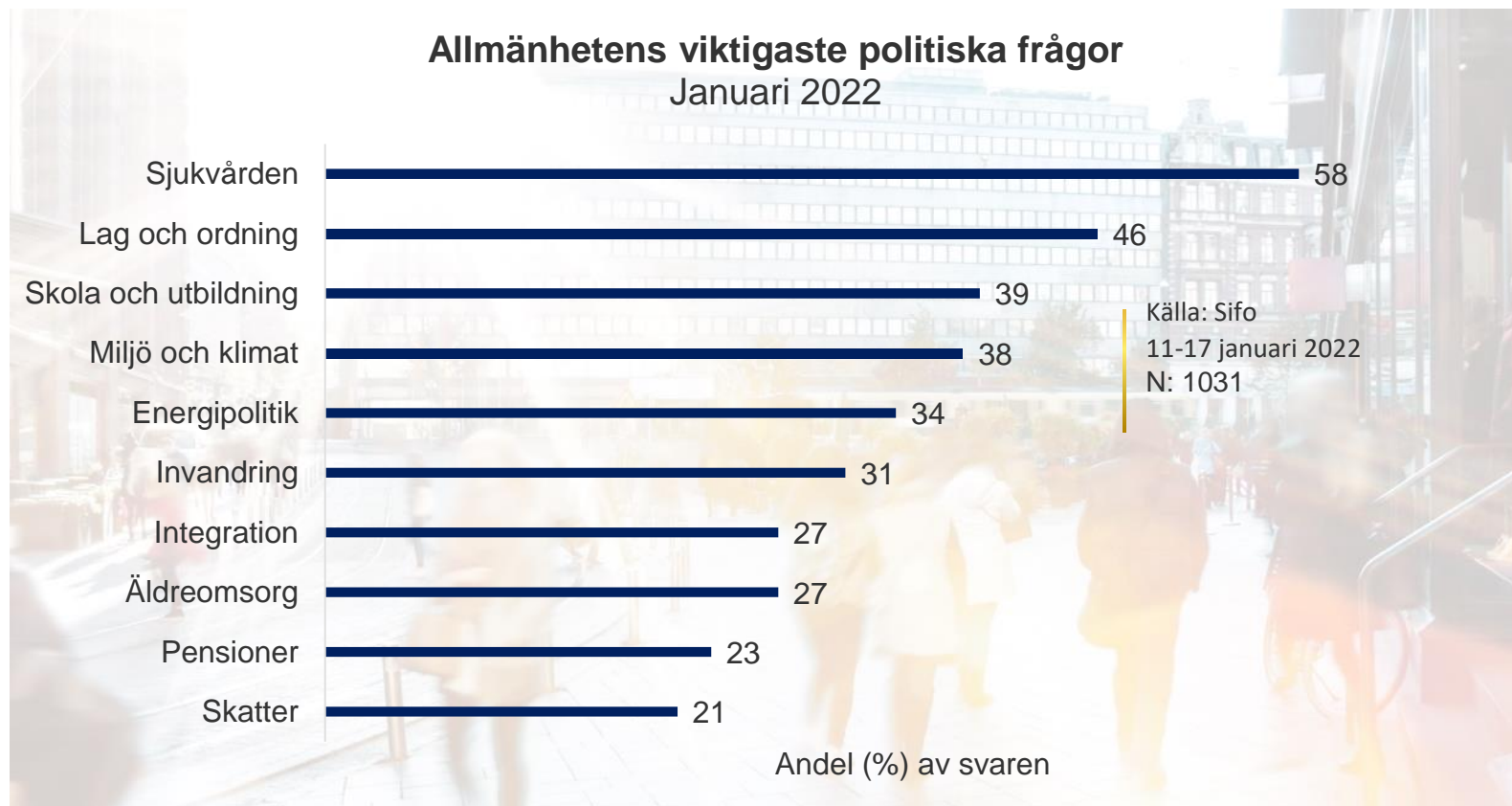
Ökad smittspridning är troligen förklaringen till att sjukvården står ohotad i toppen.

Lag och ordning ligger på en klar andra plats, en bra bit före både utbildning och klimat. Däremot är det färre som anger frågan som viktig nu, jämfört med mätningen som gjordes i september.

Skola och utbildning behåller sin tredje plats. Detta trots att andelen som anger utbildning som ett viktigt område sjunker.

Miljö och klimat är fortsatt den fjärde största frågan men färre pekar ut området som ett av de viktigaste.

Energipolitik fortsätter att klättra på agendan. Nu anger runt en tredjedel att detta är en av de viktigaste frågorna. Det kan jämföras med en fjärdedel i september.



Fler svarsalternativ är möjliga

Fråga: Vilken eller vilka politiska frågor är viktigast för dig just nu

Miljö och energi snabbast växande sakfrågan medan sjukvård tappar intresse

Kantar Public: Största politiska frågorna i nyhetsmedia och sociala medier

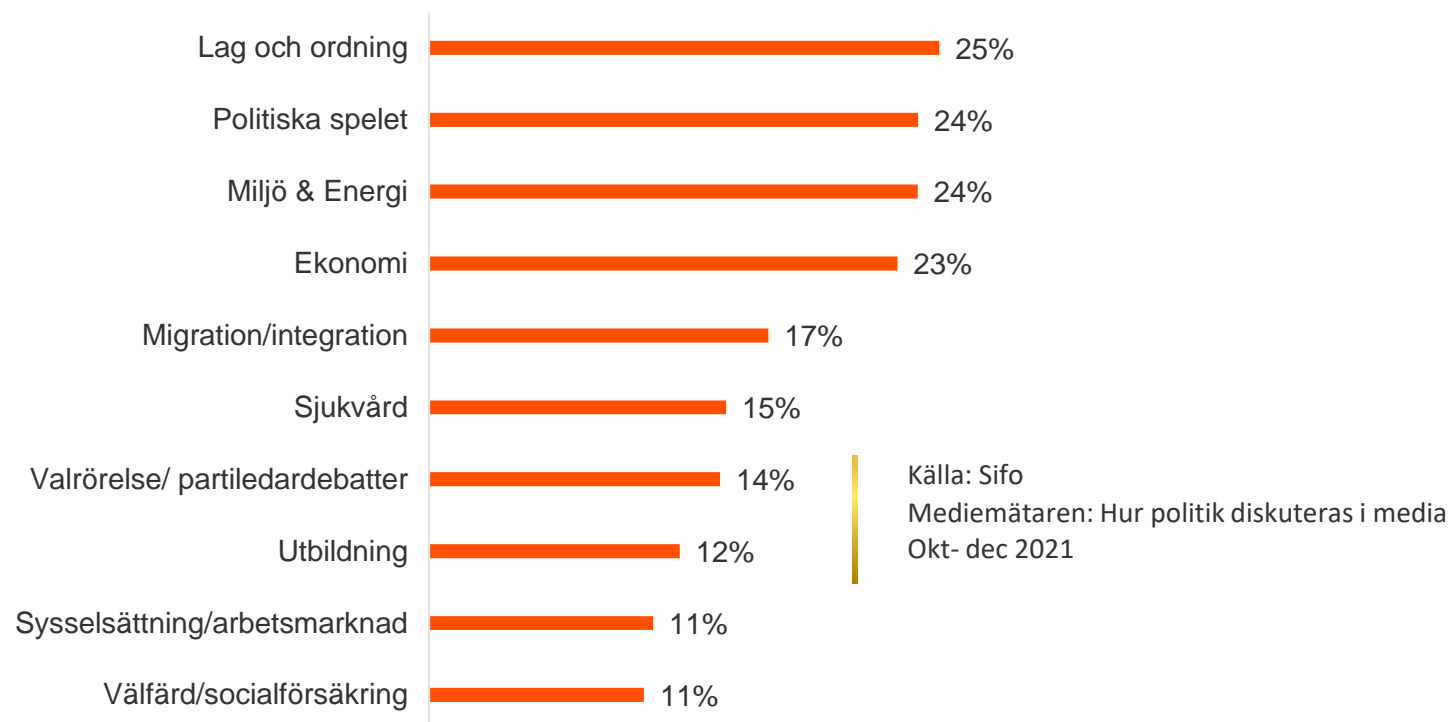
Lag och ordning är kvartalets största sakfråga, drivet av debatten och gängkriminalitet. Samtidigt ser vi att frågan tappar en del mark i sociala medier.

Miljö och energi är periodens raket och ligger nu på tredje plats i medieutrymme. Frågan växer snabbt i samtliga kanaler, särskilt i sociala medier.

Att miljö och energi växer på agendan är i hög grad en effekt av den heta debatten om energi- och bränslepriserna.

Sjukvård fortsätter att tappa utrymme under perioden. Mycket tyder dock på att frågan kommer att klättra under inledningen av 2022.

Största politiska frågorna i nyhetsmedia och sociala medier



I Sverige är det få som anser att miljöhoten är överskattade

Kantar Public - Our Planet

Kantar Public har nyligen genomfört en internationell studie med fokus på bevarandet av miljö och klimatet. 10 länder har deltagit, däribland Sverige. Studien visar att miljöhotet är en viktig fråga för medborgarna i länderna där undersökningen genomförts.

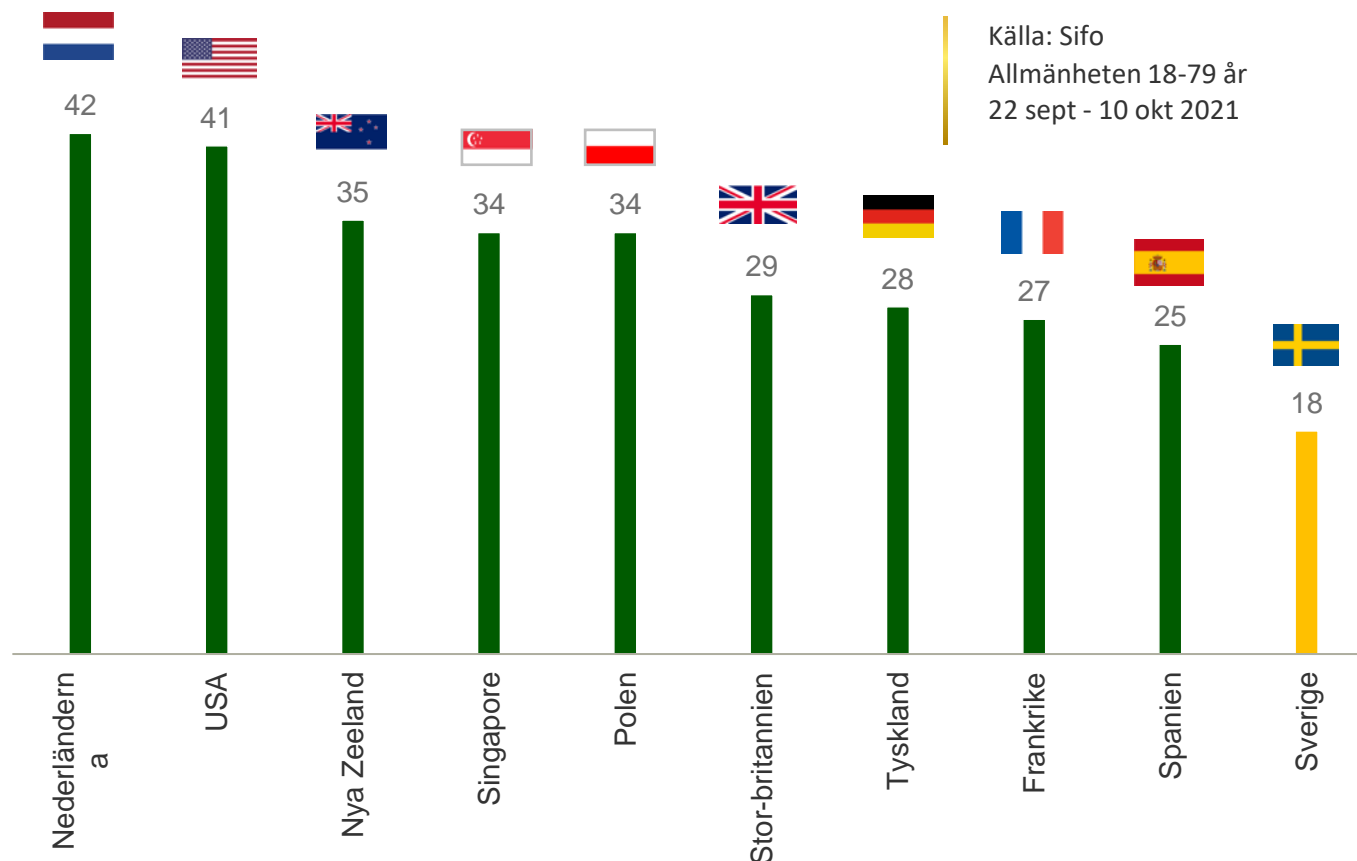
Klimatförändringarna är det flest känner oro över, men även luftföroreningar, dålig avfallshantering och spridningen av nya sjukdomar utgör orosfaktorer.

Sverige sticker dock ut på flera punkter, bland annat att få svenskar anser att miljöhoten är överskattade, inte minst i en jämförelse med nio andra länder. Om detta och mycket mer kan du läsa i vår rapport "Our Planet" där vi tittar på ett stort antal frågor kring hur allmänheten ser på bevarandet av miljö och klimatet.

Några av höjdpunkterna:

- 78% av de svarande i Sverige känner sig personligen oroade över klimatförändringarna. Bara i USA är siffran lägre, i Spanien är siffran så hög som 93%.
- 72% i Sverige uppger att den största miljöutmaningen världen står inför är klimatförändringar. Snittet för de tio länder som ingår i undersökningen är 62%.

Läs mer på vår [blogg](#).



Svenskarna blir mer och mer Nato-vänliga

Kantar Public på uppdrag av TV4

Svenskarna blir mer och mer Nato-vänliga, det visar en ny undersökning från Kantar Public som TV4 Nyheterna beställt. 35 procent av de tillfrågade i undersökningen svarar ja på frågan om Sverige ska gå med i Nato, medan 33 procent svarar nej och 31 procent är tveksamma.

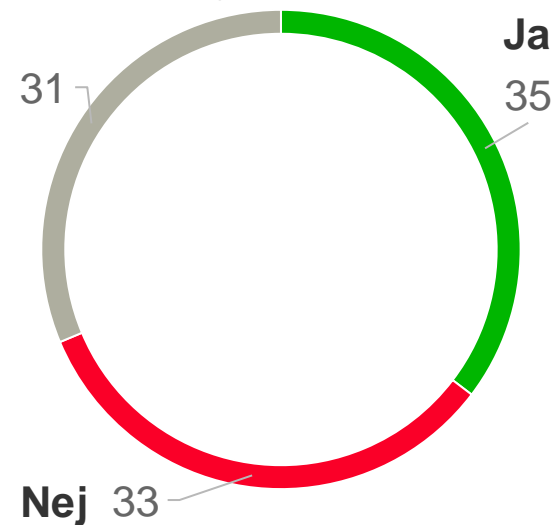
Enligt en telefonundersökning genomförd av Kantar Public 2018 svarade 48 procent av svenskarna att de var negativt inställda till att gå med i försvarsalliansen.

Du kan läsa mer om undersökningen [här](#).

Tycker du att Sverige ska gå med i Nato?

%

Tveksam/vet ej



Källa: Sifo
Allmänheten 18-79 år
Januari 2021

Förtroende för hanteringen: Försiktigt positiv trend fortsätter in under 2022

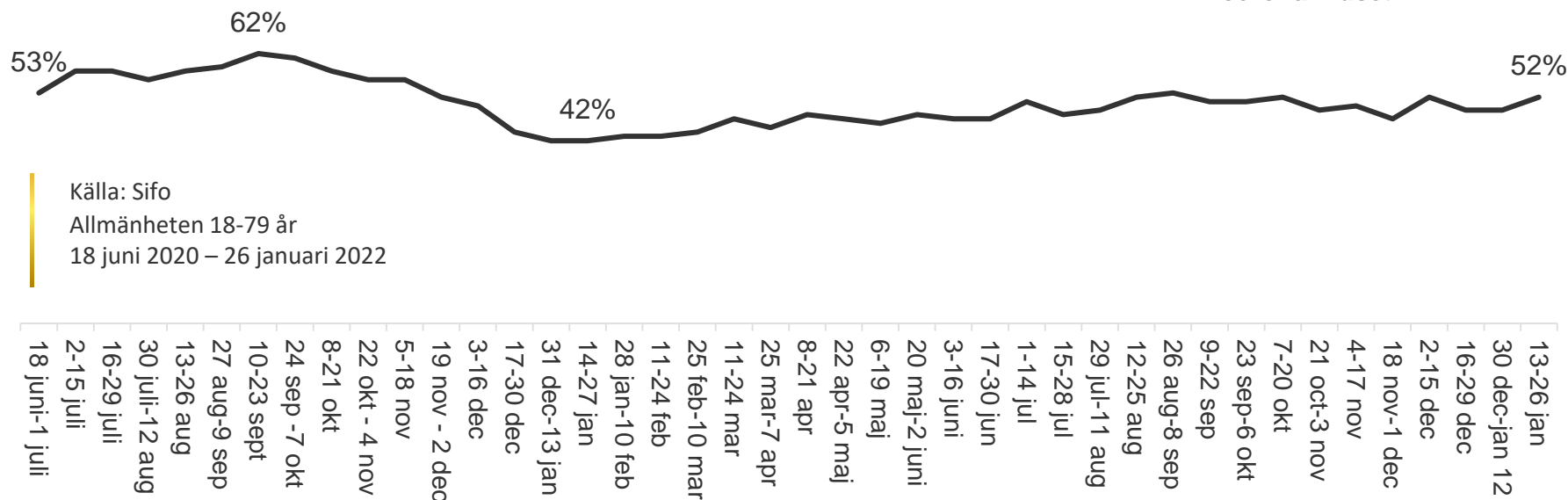
Kantar Public: Förtroende för hanteringen av coronavirusets utbredning i Sverige

Lite drygt hälften, 52 procent, uppger att de har förtroendet för Sveriges samlade hantering av coronapandemin. Detta är samma nivå som under första halvan av december. På ett års sikt har siffran ökat med 10 procentenheter.



52% Varannan hyser ganska eller mycket stort förtroende för Sveriges hantering av coronaviruset

23% Drygt var femte kritisk till hur Sverige hanterat coronaviruset



Källa: Sifo
Allmänheten 18-79 år
18 juni 2020 – 26 januari 2022

Förtroendet för Folkhälsomyndigheten och MSB ökar

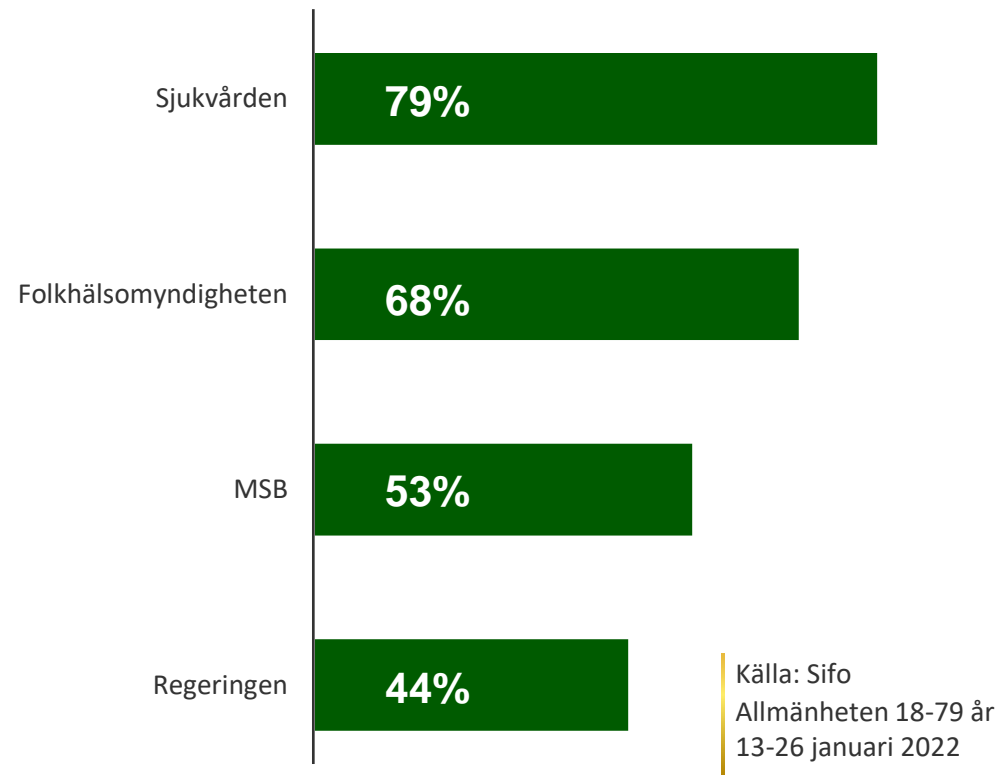
Kantar Public: Förtroendet för myndigheter och institutioner

Knappt åtta av tio har ett förtroende för **sjukvårdens** hantering av coronapandemin. Äldre 50+ har ett något högre förtroende än yngre 18-49 år.

Även **Folkhälsomyndigheten** får ett ökat förtroende, siffran är den högsta sedan augusti 2021. Knappt sju av tio har ett förtroende för Folkhälsomyndigheten. Kvinnor har ett högre förtroende för myndigheten än män, skillnaden under januari månad är 8 procentenheter.

Även **MSB** får ett ökat förtroende under andra halvan av januari. För MSB:s del är siffran den högsta sedan november 2020, även om myndigheten var uppe på ungefär samma nivå i september och oktober 2021.

Förtroendet för regeringens hantering av coronapandemin ligger still under december och januari. Drygt fyra av tio uppger att de har förtroende för regeringen. Regeringen har ett betydligt högre förtroende bland kvinnor i ålder 65-79 än i någon annan grupp. I denna grupp har 54 procent förtroende för regeringens hantering av coronapandemin under januari.



*Frågan har ställts sedan 21 mars 2020

Förtroendet över tid

Kantar Public: Förtroendet för myndigheter och institutioner

(n=1400 online per tvåveckorsperiod)

Ganska/mycket stort förtroende	13-26 jan	30 dec-12 jan	16-29 dec	2-15 dec	18 nov-1 dec	4-17 nov	21 okt-3 nov	7-20 okt	23 sep-6 okt	9-22 sep	26 aug-8 sep	12-25 aug	29 jul-11 aug	15-28 jul	1-14 jul	17-30 jun	3-16 jun	20 maj-2 jun	6-19 maj	22 apr-5 maj	8-21 apr	25 mar-7 apr	11-24 mars	25 feb-10 mar	11-24 feb
Folkhälso-myndigheten	68%	64%	63%	66%	64%	62%	63%	67%	67%	65%	67%	69%	64%	61%	65%	62%	62%	61%	61%	60%	61%	58%	62%	60%	57%
MSB	53%	47%	48%	48%	46%	44%	45%	48%	52%	50%	52%	51%	48%	47%	47%	47%	44%	42%	43%	43%	45%	40%	43%	41%	37%
Sjukvården	79%	77%	77%	79%	75%	76%	80%	81%	79%	79%	79%	80%	77%	78%	78%	79%	78%	81%	82%	81%	83%	81%	79%	81%	79%
Regeringen	44%	43%	44%	43%	39%	41%	39%	43%	42%	39%	41%	46%	39%	38%	37%	36%	37%	42%	39%	41%	43%	37%	41%	40%	38%
Socialstyrelsen	41%	39%	36%	39%	37%	37%	36%	38%	37%	36%	40%	40%	34%	33%	37%	36%	36%	37%	37%	37%	37%	34%	36%	36%	30%
Oppositionen	20%	21%	22%	25%	20%	18%	21%	23%	18%	22%	25%	22%	23%	22%	24%	21%	24%	25%	23%	24%	25%	24%	22%	20%	21%

Ganska/mycket stort förtroende	28 jan-10 feb	14-27 jan	31 dec-13 jan	17-30 dec	3-16 dec	19 nov-2 dec	5-18 nov	22 okt-4 nov	8-21 okt	24 sep-7 okt	10-23 sep	27 aug-9 sep	13-26 aug	30 jul-12 aug	16-29 jul	2-15 jul	18 jun-1 jul	4 - 17 jun	21 maj-3 jun	7-20 maj	23 apr-6 maj	9-22 apr	26 mar-8 apr	21-25 mar
Folkhälso-myndigheten	57%	58%	56%	58%	64%	67%	73%	73%	72%	75%	74%	73%	73%	71%	71%	71%	68%	68%	71%	77%	77%	77%	75%	75%
MSB	35%	34%	36%	49%	52%	52%	56%	52%	54%	58%	54%	54%	52%	53%	54%	50%	51%	49%	52%	54%	58%	58%	62%	61%
Sjukvården	79%	81%	83%	82%	80%	80%	83%	79%	77%	78%	78%	81%	78%	80%	78%	78%	77%	79%	78%	80%	82%	82%	79%	80%
Regeringen	38%	36%	35%	39%	44%	45%	46%	44%	40%	45%	43%	44%	42%	44%	46%	47%	46%	47%	49%	57%	59%	59%	59%	53%
Socialstyrelsen	30%	33%	31%	33%	39%	39%	42%	38%	36%	40%	40%	40%	38%	41%	41%	41%	37%	38%	38%	44%	48%	46%	46%	47%
Oppositionen	19%	23%	20%	21%	22%	24%	27%	23%	23%	23%	26%	23%	25%	24%	24%	24%	21%	23%	26%	28%	35%	34%	34%	35%

*Värdena kan förändras lite (enskilda heltalsprocent) mellan de olika rapporterna. Skälet är att vi kontinuerligt väger totalresultaten.

(n=625 online)

Ökat förtroende för äldreomsorgen och skolan

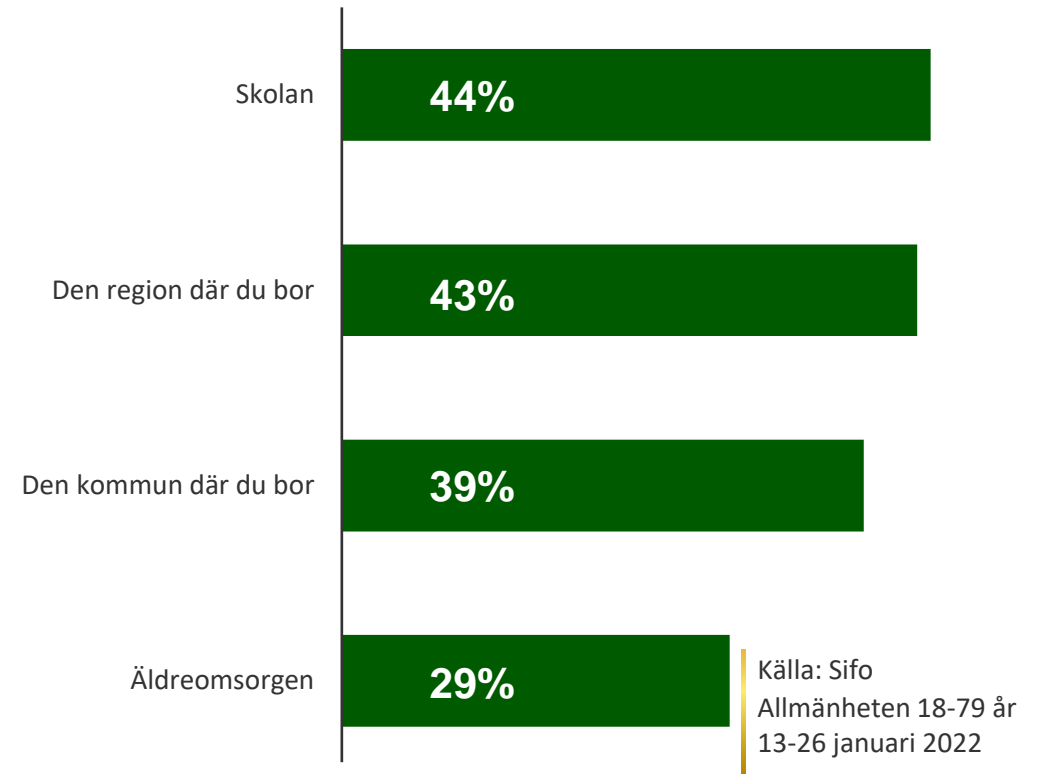
Kantar Public: Förtroendet för myndigheter och institutioner

Drygt fyra av tio (43%) har förtroende för **den egna regionens** hantering av coronaviruset. Siffrorna har varit relativt stabila under de senaste tre månaderna.

Knappt fyra av tio (39%) uppger att de har förtroende för **den egna kommunens** hantering av coronaviruset, siffran är i nivå med föregående månad. Siffran har varit stabil sedan maj 2020.

Drygt fyra av tio (44%) har förtroende för **skolans** hanteringen av coronaviruset. Detta är den högsta noteringen sedan juli 2020, och tydligt högre än någon gång under hösten.

I likhet med skolan och till skillnad från regionen och kommunen har även förtroendet för **äldreomsorgens** hantering av coronaviruset ökat. Denna ökning har dock skett under en mer utdragen period. Totalt sett har förtroendet ökat med 8 procentenheter sedan mitten på november. Knappt tre av tio (29%) uppger att de har förtroendet för äldreomsorgen.



Äldreomsorgen når återigen sin högsta siffra sedan augusti

Kantar Public: Förtroendet för myndigheter och institutioner

(n=1400 online per tvåveckorsperiod)

Ganska/mycket stort förtroende	13-26 jan	30 dec-12 jan	16-29 dec	2-15 dec	18 nov-1 dec	4-17 nov	21 okt-3 nov	7-20 okt	23 sep-6 okt	9-22 sep	26 aug-8 sep	12-25 aug	29 jul-11 aug	15-28 jul	1-14 jul	17-30 jun	3-16 jun	20 maj-2 jun	6-19 maj	22 apr-5 maj	8-21 apr	25 mar-7 apr	11-24 mar	25 feb-10 mar	11-24 feb
Kommun där du bor	39%	41%	37%	40%	38%	38%	38%	40%	40%	40%	42%	44%	40%	40%	41%	39%	39%	39%	40%	41%	42%	39%	42%	37%	36%
Äldreomsorgen	29%	26%	25%	27%	23%	21%	22%	22%	23%	25%	25%	29%	24%	23%	22%	20%	21%	25%	25%	26%	30%	27%	27%	26%	22%
Region/landsting där du bor	43%	44%	45%	47%	44%	44%	44%	51%	47%	49%	47%	49%	44%	47%	48%	45%	44%	45%	45%	46%	47%	44%	43%	43%	42%
Skolan	44%	36%	37%	36%	35%	36%	36%	38%	39%	35%	38%	41%	36%	34%	34%	36%	34%	36%	37%	38%	39%	43%	40%	41%	40%

Ganska/mycket stort förtroende	28 jan-10 feb	14-27 jan	31 dec-13 jan	17-30 dec	3-16 dec	19 nov-2 dec	5-18 nov	22 okt-4 nov	8-21 okt	24 sep-7 okt	10-23 sep	27 aug-9 sep	13-26 aug	30 jul-12 aug	16-29 jul	2-15 jul	18 jun-1 jul	4-17 jun	21 maj-3 jun	7-20 maj	23 apr-6 maj	9-22 apr	26 mar-8 apr	21-25 mar
Kommun där du bor	37%	39%	37%	36%	40%	38%	40%	40%	39%	42%	40%	38%	37%	41%	40%	43%	40%	42%	40%	42%	46%	48%	49%	49%
Äldreomsorgen	22%	21%	20%	18%	20%	19%	26%	27%	22%	23%	22%	20%	19%	19%	17%	17%	17%	19%	20%	19%	27%	32%	i/u	i/u
Region/landsting där du bor	40%	43%	46%	40%	45%	47%	50%	50%	47%	47%	47%	46%	43%	47%	46%	45%	44%	47%	48%	47%	53%	53%	52%	52%
Skolan	41%	41%	42%	38%	41%	40%	41%	42%	41%	43%	42%	42%	42%	42%	45%	48%	49%	46%	49%	51%	50%	54%	53%	56%

(n=625 online)

*Värdena kan förändras lite (enskilid heltalsprocent) mellan de olika rapporterna. Skälet är att vi kontinuerligt väger totalresultaten.


Hög framtidstro hos allmänheten

Kantar Public: Allmänheten under coronapandemin

En tydlig majoritet av allmänheten har en ljus framtidssyn med hänsyn till hur vi globalt lyckas med att hantera situationen med coronasmittan. Sju av tio (71%) uppger att de ser ljusst eller mycket ljusst på framtiden under den andra halvan av januari.

Källa: Sifo
Allmänheten 18-79 år
13-26 januari 2022

71%



Drygt sju av tio ser ljust på framtiden

Kantar Public: Allmänheten under coronapandemin

Hur du ser på framtiden med hänsyn till hur vi globalt lyckas med att hantera situationen med coronasmittan?

(n=1400 online per tvåveckorsperiod)

Jag ser...	13-26 jan	30 dec-12 jan	16-29 dec	2-15 dec	18 nov-1 dec	4-17 nov	21 okt-3 nov	7-20 okt	23 sep-6 okt	9-22 sep	26 aug-8 sep	12-25 aug	29 jul-11 aug	15-28 jul	1-14 jul	17-30 jun	3-16 jun	20 maj-2 jun	6-19 maj	22 apr-5 maj	8-21 apr	25 mar-7 apr	11-24 mar	25 feb-10 mar	11-24 feb
mycket ljust på framtiden	8%	6%	5%	5%	4%	5%	5%	8%	5%	7%	8%	4%	7%	6%	8%	5%	5%	7%	7%	6%	6%	5%	6%	6%	6%
ljust på framtiden	63%	59%	60%	61%	62%	66%	60%	62%	63%	60%	59%	61%	56%	62%	64%	66%	69%	65%	65%	64%	65%	62%	65%	63%	62%
mörkt på framtiden	21%	23%	23%	23%	23%	20%	22%	20%	18%	21%	22%	23%	24%	20%	18%	16%	16%	17%	19%	21%	19%	21%	18%	21%	20%
mycket mörkt på framtiden	2%	2%	2%	2%	2%	2%	2%	2%	3%	3%	3%	2%	3%	3%	2%	3%	2%	3%	2%	2%	2%	4%	3%	2%	2%
Tveksam, vet ej	7%	10%	9%	8%	9%	7%	11%	9%	10%	8%	8%	9%	10%	10%	7%	10%	8%	8%	8%	6%	8%	7%	8%	8%	9%

Jag ser...	28 jan-10 feb	14-27 jan	31 dec-13 jan	17-30 dec	3-16 dec	19 nov-2 dec	5-18 nov	22 okt-4 nov	8-21 okt	24 sep-7 okt	10-23 sep	27 aug-9 sep	13-26 aug	30 jul-12 aug	16-29 jul	2-15 jul	18 jun-1 jul	4-17 jun	21 maj-3 jun	7-20 maj	23 apr-6 maj	9-22 apr	26 mar-8 apr	21-25 mars
mycket ljust på framtiden	5%	5%	5%	5%	5%	6%	3%	5%	4%	7%	5%	3%	4%	4%	5%	4%	5%	6%	5%	4%	7%	7%	6%	6%
ljust på framtiden	65%	65%	65%	61%	64%	64%	60%	59%	61%	60%	62%	67%	61%	59%	61%	58%	61%	62%	63%	63%	65%	65%	59%	65%
mörkt på framtiden	18%	19%	19%	21%	19%	20%	26%	25%	23%	20%	20%	19%	24%	22%	22%	25%	23%	21%	21%	21%	18%	18%	24%	21%
mycket mörkt på framtiden	3%	3%	3%	4%	3%	3%	2%	3%	2%	3%	3%	2%	3%	3%	3%	3%	2%	3%	3%	3%	3%	3%	2%	2%
Tveksam, vet ej	9%	8%	8%	8%	8%	7%	8%	9%	10%	10%	10%	9%	8%	11%	10%	10%	8%	8%	8%	9%	8%	7%	8%	7%

*Värdena kan förändras något mellan de olika rapporterna. Skälet är att vi kontinuerligt väger totalresultaten.

(n=625 online)

Varannan känner oro för större utbrott av covidsmitta

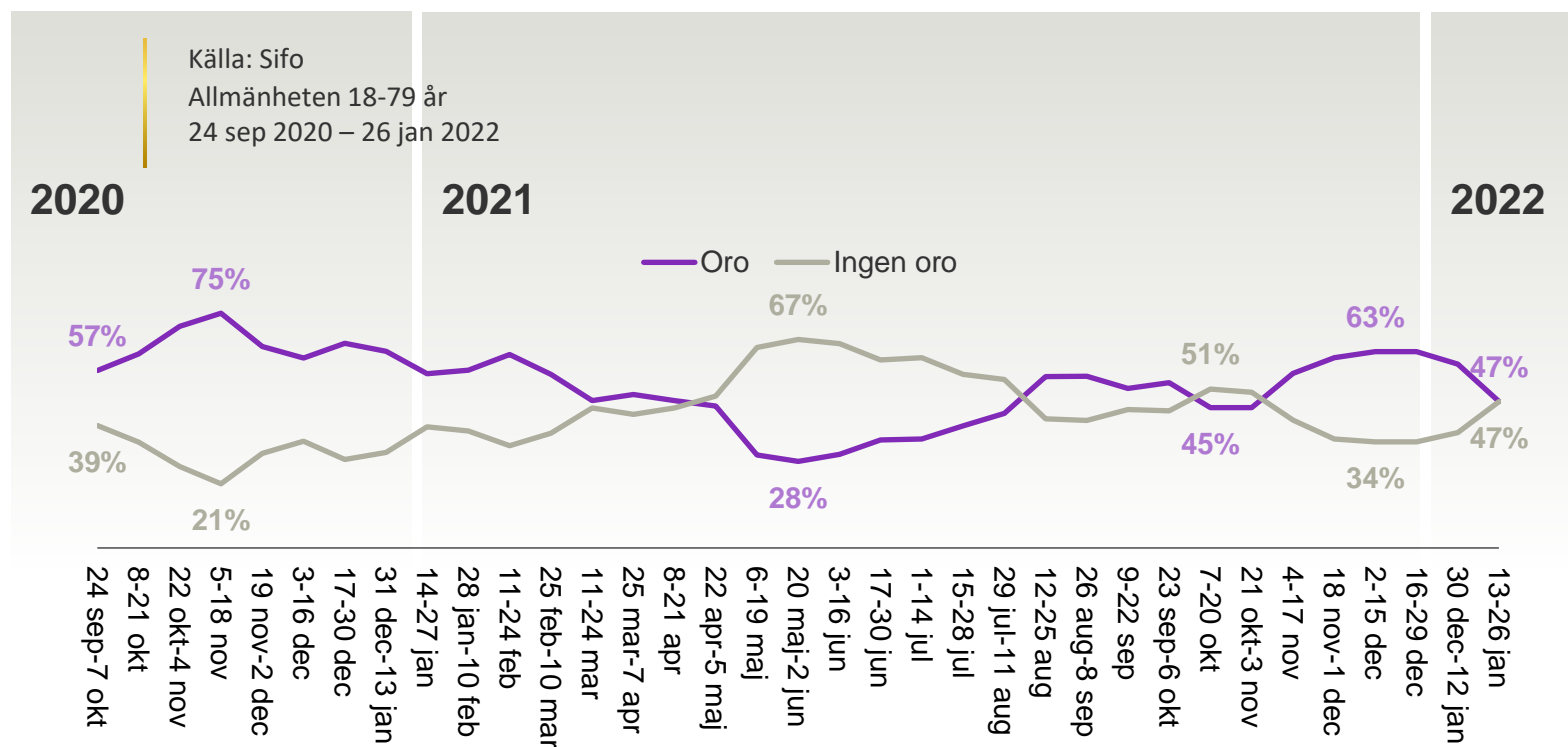
Kantar Public: Allmänheten under coronapandemin

Oron för ett kommande större utbrott av covidsmitta minskar från de tidigare höga nivåerna, men det är fortsatt knappt hälften som oroar sig för större utbrott av covidsmitta i vinter.

Under januari är oron bland kvinnor ungefär 10 procentenheter högre än oron bland män.



Oro för att det kommer nya större utbrott av covidsmitta



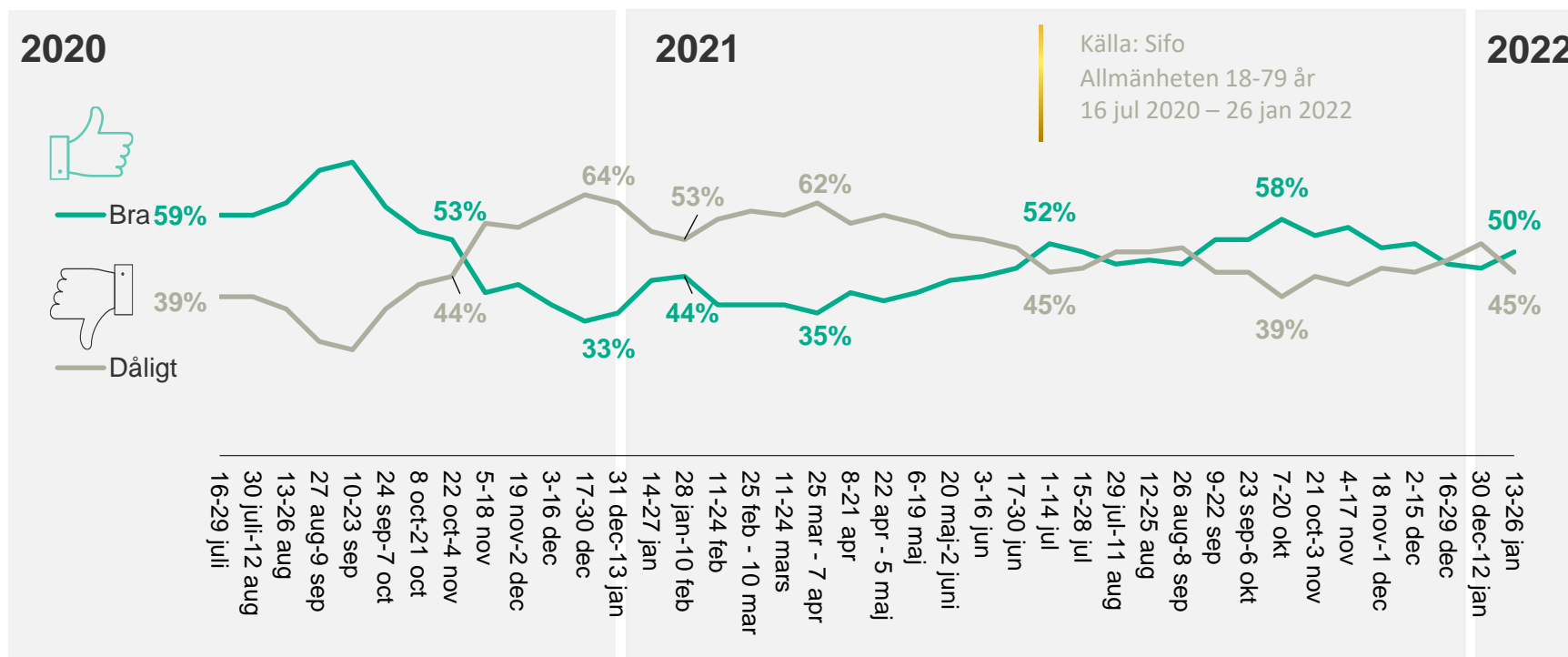
Något bättre betyg för svenska folkets beteende

Kantar Public: Allmänheten under coronapandemin

Under andra halvan av januari får svenska folket ett bättre betyg i kampen mot coronavirusets spridning än under de föregående fyra veckorna.



Överlag, hur skulle du bedöma svenska folkets beteende i kampen mot coronavirusets spridning?



*Värdena kan förändras något mellan de olika rapporterna. Skälet är att vi kontinuerligt väger totalresultaten.

Svenska folkets beteende över tid

Kantar Public: Allmänheten under coronapandemin

Överlag, hur skulle du bedöma svenska folkets beteende i kampen mot coronavirusets spridning?

(n=1400 online per tvåveckorsperiod)

	13-26 jan	30 dec -12 jan	16-29 dec	2-15 dec	18 nov -1 dec	4-17 nov	21 okt -3 nov	7-20 okt	23 sep -6 okt	9-22 sep	26 aug -8 sep	12-25 aug	29 jul -11 aug	15-28 jul	1-14 jul	17-30 jun	3-16 jun	20 maj -2 jun	6-19 maj	22 apr -5 maj	8-21 apr	25 mar -7 apr	11-24 mar	25 feb -10 mar	11-24 feb
Mycket bra	3%	3%	3%	4%	3%	3%	3%	2%	3%	2%	2%	2%	3%	2%	3%	2%	2%	2%	2%	2%	2%	2%	1%	1%	1%
Ganska bra	48%	42%	44%	48%	48%	53%	50%	56%	50%	50%	44%	46%	44%	48%	48%	44%	42%	41%	38%	36%	38%	34%	36%	35%	36%
Ganska dåligt	35%	41%	38%	36%	37%	34%	36%	32%	36%	35%	40%	39%	37%	36%	36%	40%	42%	41%	44%	46%	45%	46%	44%	46%	44%
Mycket dåligt	10%	11%	11%	8%	10%	8%	7%	8%	9%	11%	10%	11%	13%	10%	10%	12%	11%	13%	14%	14%	12%	16%	15%	15%	14%
Tveksam, vet ej	4%	3%	5%	3%	4%	2%	3%	3%	3%	3%	3%	2%	3%	3%	3%	3%	2%	3%	3%	2%	3%	3%	4%	3%	4%

	28 jan -10 feb	14-27 jan	31 dec -13 jan	17-30 dec	3-16 dec	19 nov -2 dec	5-18 nov	22 okt -4 nov	8 -21 okt	24 sep -7 okt	10-23 sep	27 aug -9 sep	13-26 aug	30 jul -12 aug	16-29 jul	2-15 jul	18 jun -1 jul	4-17 jun	21 maj -3 jun	7-20 maj	23 apr -6 maj	9-22 april
Mycket bra	2%	1%	1%	1%	2%	1%	2%	3%	3%	5%	9%	6%	4%	5%	4%	4%	3%	3%	3%	5%	6%	5%
Ganska bra	43%	42%	34%	32%	35%	41%	38%	50%	52%	56%	63%	64%	59%	55%	55%	51%	47%	53%	60%	64%	59%	61%
Ganska dåligt	42%	42%	47%	49%	45%	43%	45%	36%	35%	30%	21%	23%	29%	33%	29%	34%	37%	30%	27%	24%	26%	22%
Mycket dåligt	11%	13%	16%	15%	15%	13%	13%	8%	7%	6%	5%	5%	7%	6%	9%	9%	11%	10%	7%	4%	6%	10%
Tveksam, vet ej	3%	2%	2%	3%	2%	2%	3%	3%	3%	3%	2%	2%	2%	2%	2%	2%	2%	4%	3%	3%	3%	2%

*Värdena kan förändras något mellan de olika rapporterna. Skälet är att vi kontinuerligt väger totalresultaten.

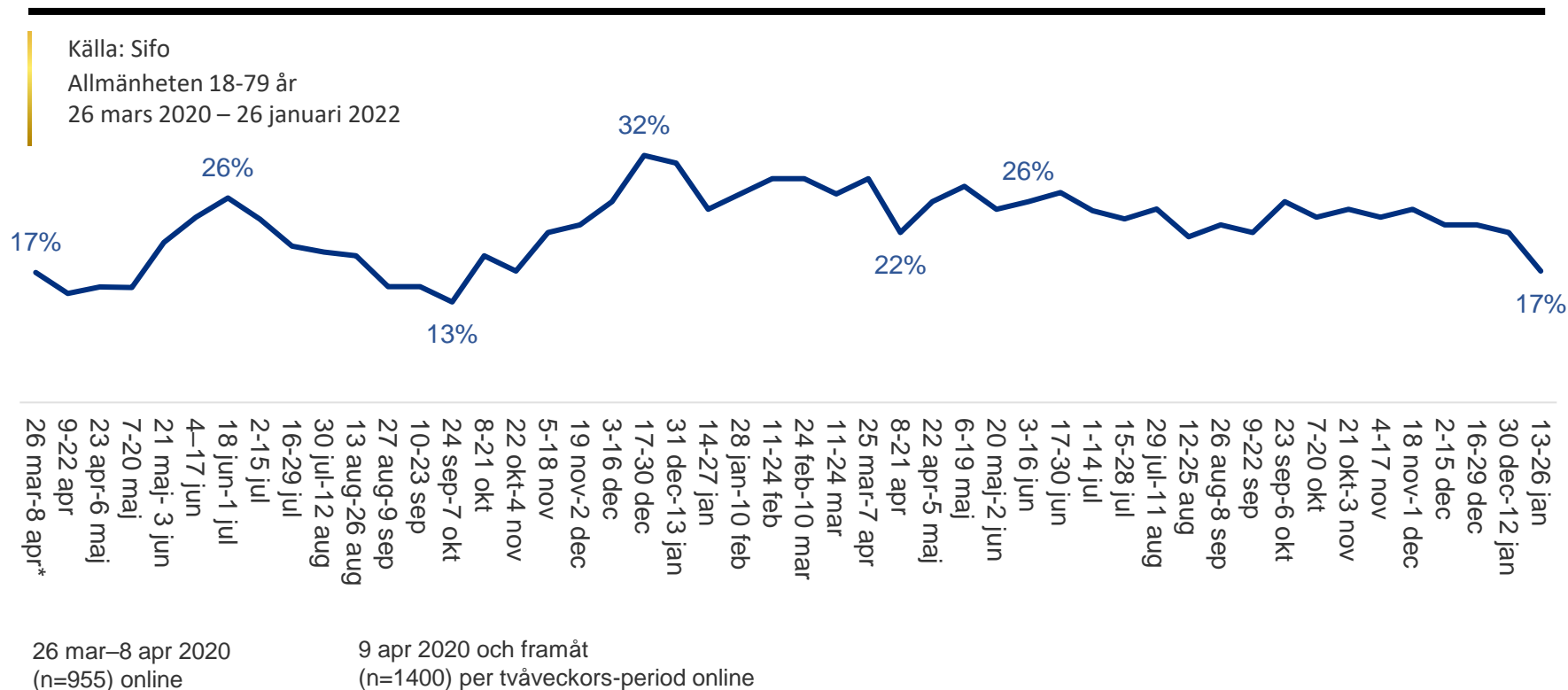
Andelen som tycker att det tas för lite hänsyn till landets folkhälsa faller

Kantar Public: Allmänheten under coronapandemin

Andelen av allmänheten som anser att åtgärderna tar för lite hänsyn till landets folkhälsa till förmån för ekonomi faller. Under andra halvan av januari är det 17 procent som fortsatt vill se större hänsyn till landets folkhälsa. Detta är den lägsta siffran sedan oktober 2020.

Knappt hälften tycker att åtgärderna är välavvägda samtidigt som en av fem osäkra kring hur de ser på åtgärderna. Detta är den högsta siffran hittills under hela mätningen.

Andelen som tycker att det tas för lite hänsyn till landets folkhälsa till förmån för ekonomin (%)



*Värdena kan förändras lite (enskild heltalsprocent) mellan de olika rapporterna. Skälet är att vi kontinuerligt väger totalresultaten.

En av fem osäkra kring hur de ser på åtgärderna

Kantar Public: Allmänheten under coronapandemin

De åtgärder som genomförts i Sverige för att begränsa spridningen av Corona...*

(n=1400 online per tvåveckorsperiod)

	13-26 jan	30 dec-12 jan	16-29 dec	2-15 dec	18 nov-1 dec	4-17 nov	21 okt-3 nov	7-20 okt	23 sep-6 okt	9-22 sep	26 aug-8 sep	12-25 aug	29 jul-11 aug	15-28 jul	1-14 jul	17-30 jun	3-16 jun	20 maj-2 jun	6-19 maj	22 apr-5 maj	8-21 apr	25 mar-7 apr	11-24 mar	25 feb-10 mar	11-24 feb
Tar för lite hänsyn till ekonomin till förmån för landets folkhälsa	16%	12%	8%	11%	6%	7%	7%	8%	6%	10%	11%	8%	9%	8%	8%	10%	11%	13%	10%	9%	11%	13%	13%	11%	8%
Tar för lite hänsyn till landets folkhälsa till förmån för ekonomi	17%	22%	23%	23%	25%	24%	25%	24%	26%	22%	23%	21%	25%	24%	25%	27%	26%	25%	28%	26%	22%	29%	27%	29%	29%
Är väl avvägda mellan landets folkhälsa och landets ekonomi	46%	51%	53%	52%	53%	54%	52%	54%	54%	53%	51%	53%	49%	51%	51%	48%	49%	47%	47%	50%	49%	43%	44%	42%	44%
Tveksam, vet ej	21%	15%	16%	14%	16%	15%	16%	14%	14%	15%	15%	17%	17%	17%	16%	15%	14%	15%	16%	15%	19%	15%	16%	18%	18%
	28 jan-10 feb	14-27 jan	31 dec-13 jan	17-30 dec	3-16 dec	19 nov-2 dec	5-18 nov	22 okt-4 nov	8-21 okt	24 sep-7 okt	10-23 sep	27 aug-9 sep	13-26 aug	30 jul-12 aug	16-29 jul	2-15 jul	18 jun-1 jul	4-17 jun	21 maj-3 jun	7-20 maj	23 apr-6 maj	9-22 apr	26 mar-8 apr	20-25 mar	
Tar för lite hänsyn till ekonomin till förmån för landets folkhälsa	10%	12%	8%	8%	10%	10%	9%	8%	10%	9%	7%	7%	7%	7%	5%	4%	6%	7%	8%	8%	9%	10%	11%	20%	
Tar för lite hänsyn till landets folkhälsa till förmån för ekonomi	27%	25%	31%	32%	26%	23%	22%	17%	19%	13%	15%	15%	19%	19%	20%	24%	26%	24%	21%	15%	15%	14%	17%	14%	
Är väl avvägda mellan landets folkhälsa och landets ekonomi	45%	46%	44%	44%	50%	53%	59%	65%	60%	67%	67%	67%	63%	64%	64%	62%	57%	56%	58%	65%	65%	64%	59%	52%	
Tveksam, vet ej	18%	17%	17%	16%	14%	14%	11%	10%	12%	11%	11%	11%	11%	10%	11%	10%	10%	13%	14%	13%	11%	12%	13%	14%	

*Värdena kan förändras något mellan de olika rapporterna. Skälet är att vi kontinuerligt väger totalresultaten.

Fyra av fem oroar sig inte för biverkningar

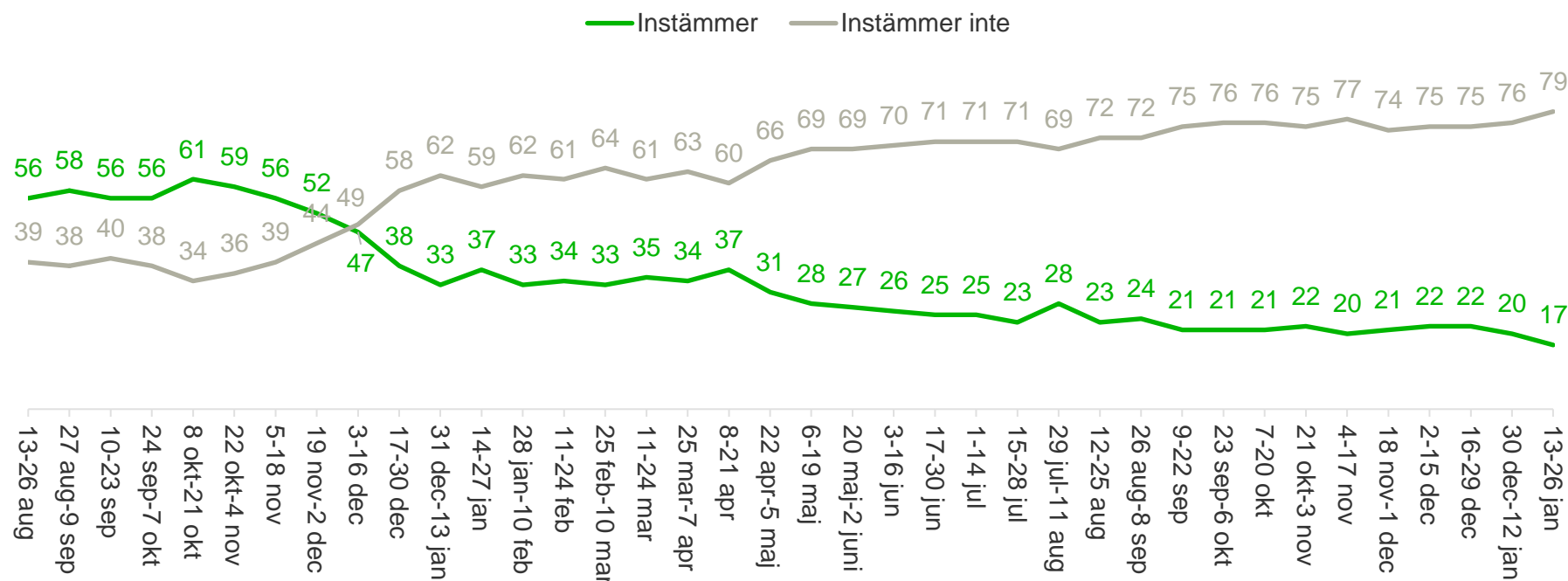
Kantar Public: Allmänheten under coronapandemin

Under mitten av januari har andelen som oroar sig för biverkningar minskat ytterligare. Trenden som började i oktober 2020 ser ut att fortsatt hålla i sig.



Jag är orolig för att ett vaccin inte kommer vara fritt från allvarliga biverkningar

Källa: Sifo
Allmänheten 18-79 år
13 augusti 2020 – 26 januari 2022



KANTAR PUBLIC

Hör gärna av dig till mig
– eller den du redan känner på Kantar Public

Jonathan Wennö
+46 709 83 95 74,
jonathan.wenno@kantarc.com

www.kantarsifo.se

[Twitter](#)

[Facebook](#)

[LinkedIn](#)

[#KantarPublic](#)

