

KANTAR PUBLIC

Allmänhetens tillit, tankar och beteende under coronapandemin

Publicerade och egna
undersökningar från Kantar Public
fram till och med 23 februari 2022

Jonathan Wennö
25 februari 2022



Sifo

Därför sammanställer Kantar Public löpande insikter och publicerade undersökningar

Allmänhetens tillit, tankar och beteende under coronapandemin

Med denna korta rapport vill Kantar Public på regelbunden basis fortsätta dela insikter vi gör om svenskarna under coronapandemin. Rapporten baseras både på publika undersökningar för medier och andra kunder, men också på resultat från egna undersökningar. Från och med juni 2021 gör vi den på månadsbasis.

Förtroendet för våra myndigheter och samhällsinstitutioner är viktigt. Förtroendet är ett kitt som håller ihop samhället och det sätts på prov i orostider. Den oro envar känner för konsekvenser i det egna livet och för de närmaste påverkar naturligtvis vårt beteende både som individer och som grupp. Den ekonomiska påfrestning samhälle, näringsliv och individer har framför sig är beroende av individens syn på framtiden, till deras vilja och tillit till att återgå till en normal livsföring. Därför finns all anledning att över tid hålla ett öga på flera av de frågor som refereras i texten.

Likt tidigare återger vi några siffror och nyckelinsikter från de publicerade undersökningar som Kantar Public har genomfört via Sifo-panelen under de senaste veckorna.

I anslutning till varje fråga som refereras anger vi antal respondenter (n) och metod (online eller telefon).

Använd gärna siffror och insikter – de står dig fria att nyttja – mot att du anger Kantar Public och Sifo-panelen som källa.

Notera att avsändaren är Kantar Public. Sedan en tid tillbaka är affärsområdet jag arbetar inom en del av Kantars globala division för samhällsundersökningar och rådgivningstjänster, som samlats under namnet Kantar Public. I Sverige hoppas vi över tid kunna stärka vår kompetens ytterligare med stöd av kollegor runt om i världen, från alla kontinenter.

Sifo är en viktig del av den svenska firmans historia. Oavsett metod för datainsamling gör vi det som Sifo gentemot våra respondenter. All kompetens, all erfarenhet och värdet från Sifo finns kvar och nu kan vi addera ytterligare värde för våra uppdragsgivare med hjälp av kollegorna inom Kantar Public.

Från och med nu med Kantar Public som avsändare. Som alltid i dialog med våra kunder.

Kontakt

Vill du prata med någon av oss är du välkommen att höra av dig till Jonathan Wennö +46 (0)709 83 95 74 eller jonathan.wenno@kantarc.com eller till din vanliga kontaktperson inom företaget.

Innehåll

Många områden där allmänheten upplever att politiken inte levererar	3
Miljöpartiet har lägst stöd för att sitta i regering	4
KD ökar – tjänar på krisen för L och MP	5
Andersson fortsatt i förtroendetopp	6
Har pandemin påverkat förtroendet för våra politiker?	7
Lite drygt hälften av allmänheten har förtroende för hanteringen	8
Förtroendet för sjukvården faller	9
Den egna regionen och den egna kommunen får en viss ökning	11
Fortsatt hög framtidstro hos allmänheten	13
Sex av tio känner ingen oro för kommande större utbrott av covidsmitta	15
Ett mycket bättre betyg för svenska folkets beteende	16
Andelen som tycker att det tas för lite hänsyn till landets folkhälsa fortsatt låg	18
Tre av fyra oroar sig inte för biverkningar	20

Många områden där allmänheten upplever att politiken inte levererar

Hur politik och samhälle anses leverera

När Kantar Public i januari frågar allmänheten hur väl de tycker att samhälle och politik levererar inom olika politiska områden är bilden övervägande negativ. Bland de frågor som får sämst betyg märks invandring, integration och energipolitik. Även lag och ordning och sjukvård tillhör denna grupp. Gemensamt för flera av dessa frågor är att sympatisörer till höger i svensk politik ofta ser dem som viktiga. Det tyder på att de kan bli stora i den kommande valrörelsen.

Jämställdhet, ekonomi, sysselsättning och försvaret är frågor som allmänheten överlag anser sköts på ett bra sätt. Att många tycker att ekonomi och arbetsmarknad hanteras väl är något som troligen gör att dessa områden inte kommer att bli så stora i valrörelsen. Det är också något som gynnar sittande regering.

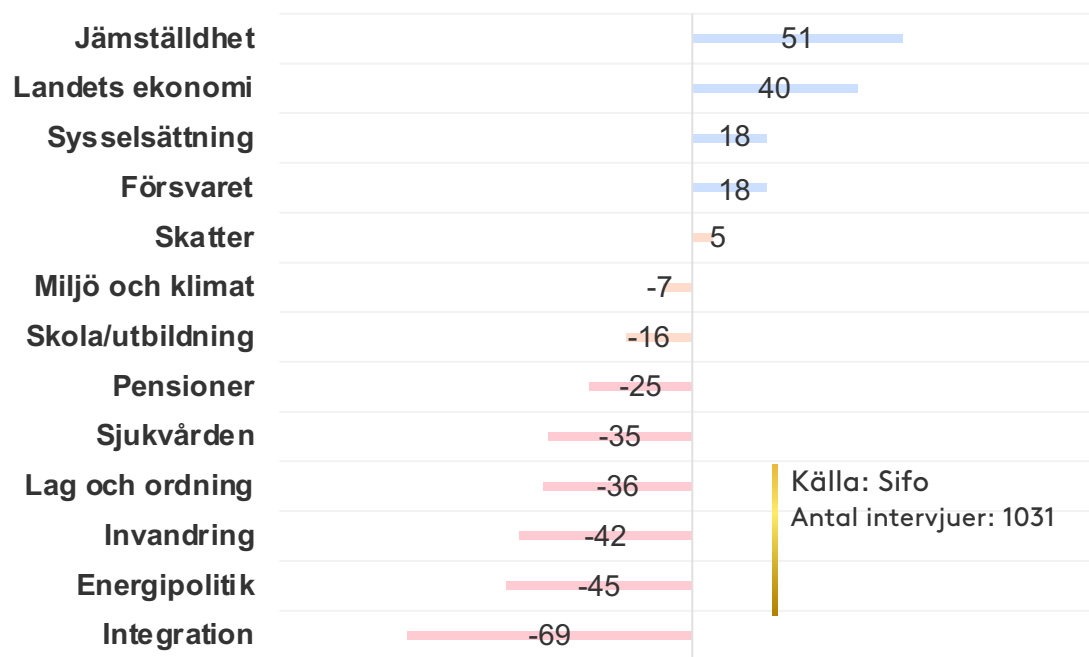
Det finns också ett antal frågor där allmänheten har en mer ljum inställning till samhällets och politikens leverans. Här återfinns skatter, miljö och klimat samt skolfrågan. Mycket tyder dock på att den ökade kopplingen mellan miljö och energi kan lyfta klimatfrågan framöver. Även skolfrågan kan få ökad aktualitet genom den ideologiska debatten om likvärdighet och valfrihet.

”Slutligen är det viktigt att påpeka att omvärlden kan förändras snabbt och därmed vilka frågor som allmänheten tycker är viktigast. Pandemins utbrott i början av 2020, den pågående Ukrainakrisen samt den intensiva debatten om energipolitiken de senaste månaderna är tre exempel,” säger per Söderpalm, medieanalytiker på Kantar Public.

[Här](#) kan du se hela presentationen i sin helhet.

Hur politik och samhälle levererar

Netto mellan andel positiva och negativa svar



Fråga: Utifrån dina åsikter och erfarenheter - hur tycker du att samhället och politiken presterar på följande områden idag?

Miljöpartiet har lägst stöd för att sitta i regering

Kantar Public på uppdrag av SvD

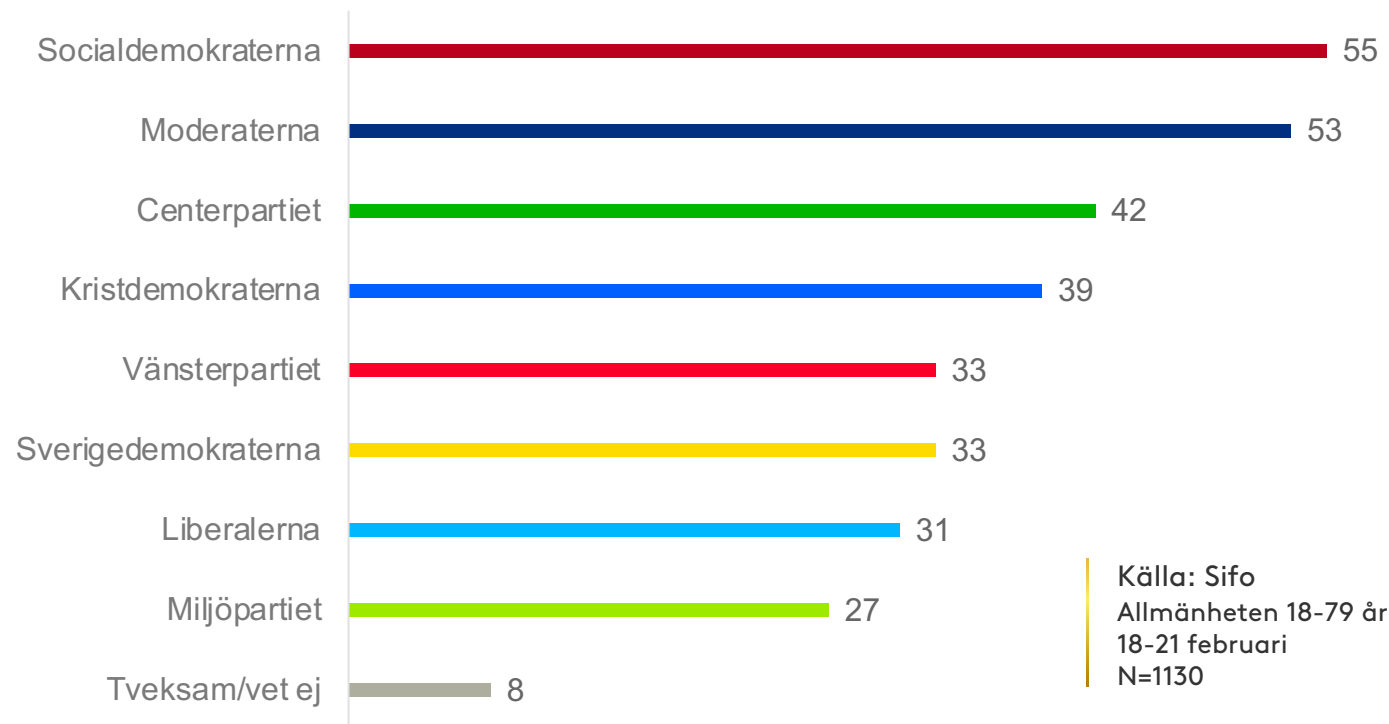
Sverigedemokraterna och Vänsterpartiet har pekats ut som "ytterkanterna" i svensk politik. Men det är Miljöpartiet som väljarna vill hålla längst bort från Regeringen. Bara 27 procent skulle acceptera partiet i en regering, visar en ny mätning från SvD och Kantar Public

"Det är fortfarande så att fler S-väljare accepterar Centerpartiet i regeringsställning, alltså ett parti man inte suttit i regering med", säger Toivo Sjören, opinionschef på Kantar Public.

"Det är klart att det är ett problem för inte minst Miljöpartiet, som ju suttit i regering så länge, att just de hamnar i bottenligan. De har ju i regering haft möjlighet att bygga sin position. Men uppenbarligen har man skaffat sig rätt stora problem, det är en varningssignal för dem, säger han.

[Här](#) kan du läsa mer.

Sifo har på uppdrag av SvD ställt frågan "Vilka partier skulle du acceptera i en regering?"



KD ökar – tjänar på krisen för L och MP

Kantar Public på uppdrag av SvD och GP

Kristdemokraterna stärker sin position, visar den nya Sifo Väljarbarometern från SvD och Kantar Public. Partiet har ett betydligt bättre läge nu än inför valet 2018.

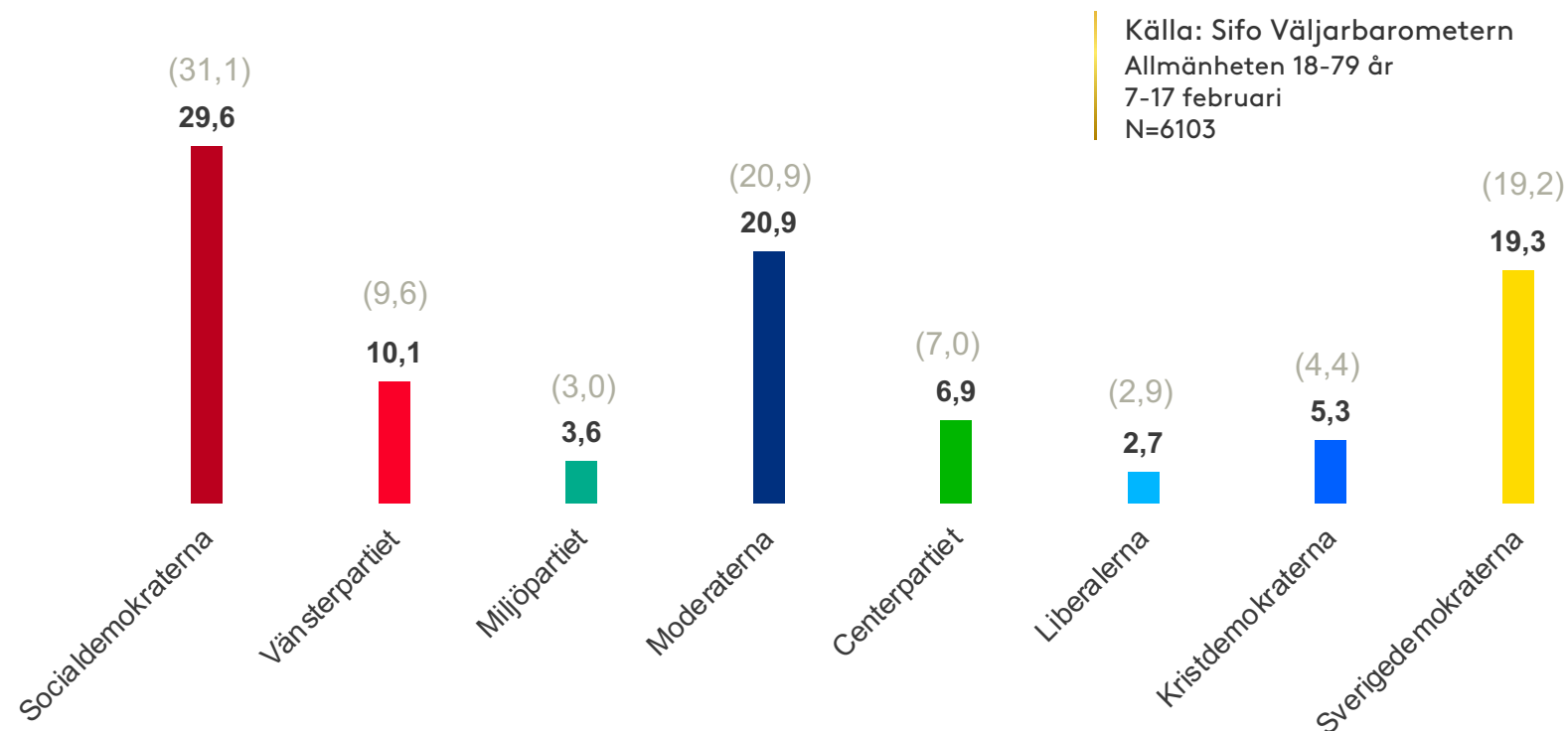
Enligt Toivo Sjören, opinionschef på Kantar Public, går februari att prata om som en "exceptionell" månad, då den inrikespolitiska debatten fått stå tillbaka.

"Visst har det drivits på i frågor som rör friskolor och lag och ordning. Men väldigt mycket fokus har legat på det ryska krigshotet, då kommer de andra frågorna bort lite. Så det kanske inte är konstigt att det står relativt stilla" säger han till SvD.

[Här](#) kan du läsa mer om undersökningen.

Vilket parti skulle du rösta på i riksdagsvalet om det var val i dag?

Förra periodens resultat inom parantes



Fortsatt lågt förtroende för Annie Lööf

Kantar Public på uppdrag av Expressen

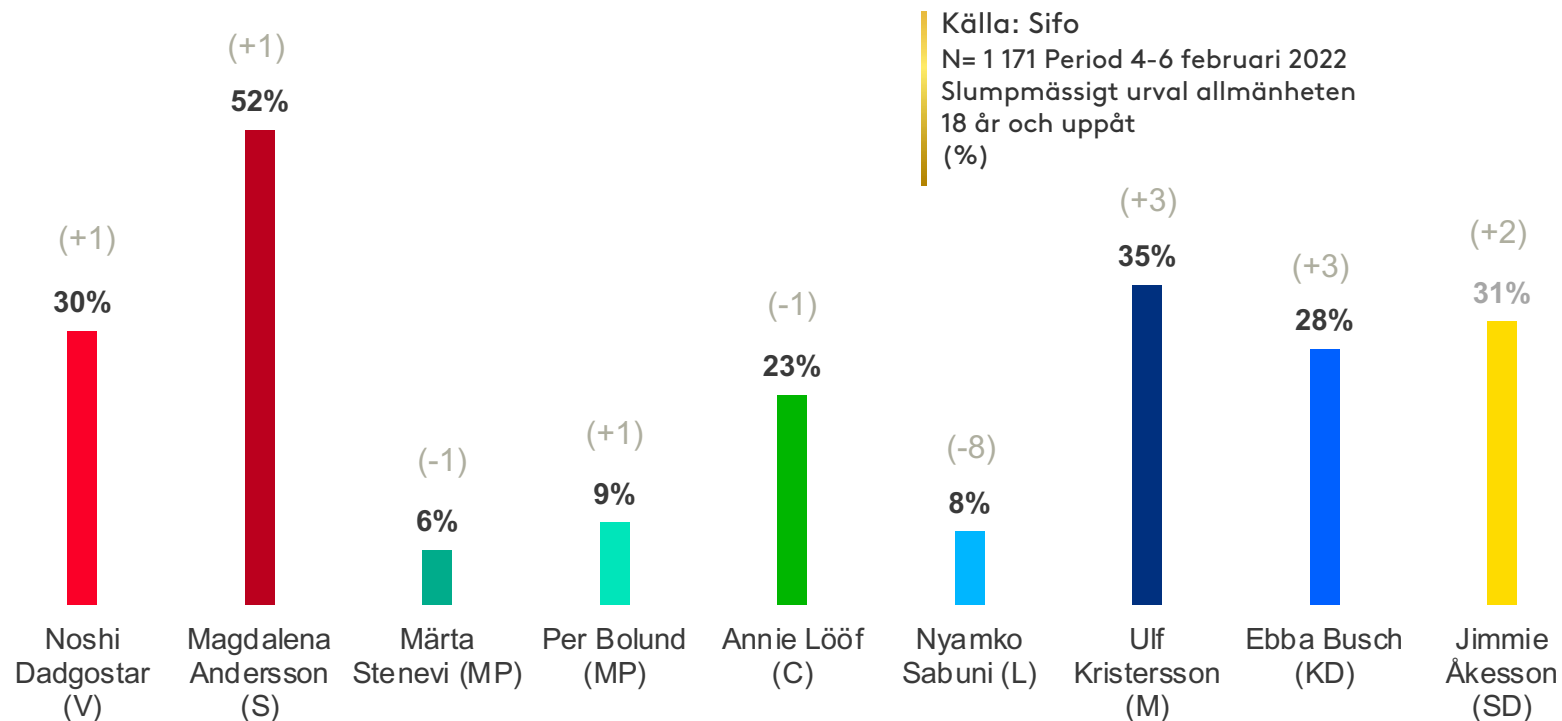
Statsminister Magdalena Andersson ligger stabilt i topp när det gäller väljarnas förtroende. 52 procent av svenskarna hyser förtroende för henne, enligt Expressen/Sifos februarimätning. Det är upp en procentenhet från januari. Samtidigt har Annie Lööf (C) har stora bekymmer.

”Många C-väljare har stort förtroende för Andersson samtidigt som C tappar väljare till S”, säger Toivo Sjören opinionschef på Kantar Public.

[Här](#) kan du läsa mer om undersökningen.

Förtroende för partiledare

Skillnad från förra periodens resultat inom parantes



Källa: Sifo

N= 1 171 Period 4-6 februari 2022
Slumpmässigt urval allmänheten
18 år och uppåt
(%)

Har pandemin påverkat förtroendet för våra politiker?

Kantar Public intervjuade av Omni inför släppet av Coronakommissionens slutrapport

Coronakommissionens slutrapport, som släpps den 25 februari, ses som en viktig dom över regeringens och myndigheternas hantering av pandemin. Hur har egentligen pandemin påverkat väljarnas förtroende för politikerna?

”Under pandemins första månader såg vi en uppgång i förtroendet för nästan alla myndigheter som ansvarade för pandemin. Detsamma gällde för politiker och regeringen. Väljarnas höga förtroende höll i sig under sommaren 2020 men sen började det falla. Efter det har vi sett både upp- och nedgångar”, säger Anders Lundqvist, seniorprojektledare på Kantar Public till Omni.

”På det stora hela handlar pandemins påverkan på valet om ekonomin och hur den utvecklas. Om oppositionen kan visa att regeringens hantering av pandemin har spelat roll så kommer det att ha en påverkan. Och om det skulle komma ny viktig information nära inpå valet i stil med coronakommissionens slutrapport så skulle det ha en stor påverkan eftersom många påverkas av det som sker de sista veckorna före valet”, fortsätter han.

Lär mer hos [Omni](#).



Lite drygt hälften av allmänheten har förtroende för hanteringen

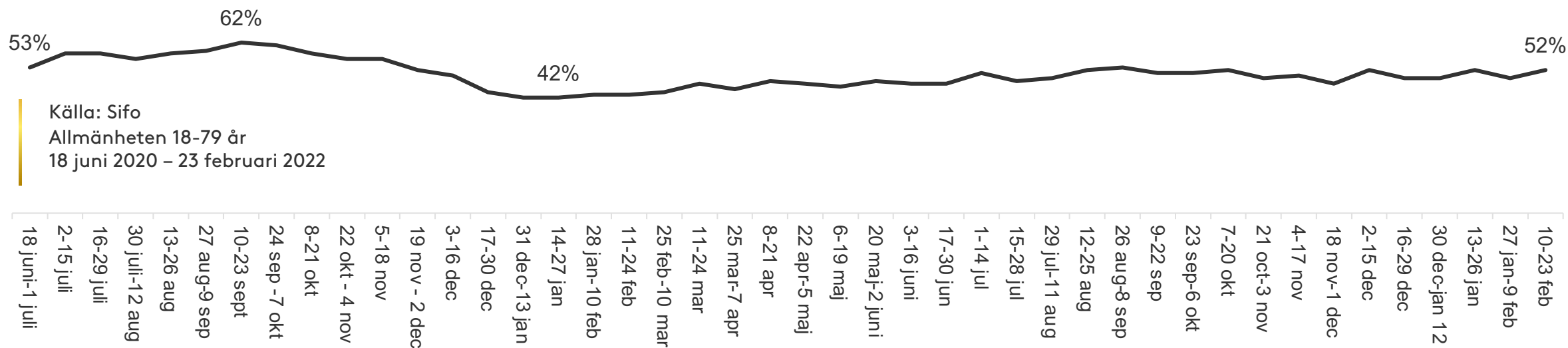
Kantar Public: Förtroende för hanteringen av coronavirusets utbredning i Sverige

Lite drygt hälften, 52 procent, uppger att de har förtroendet för Sveriges samlade hantering av coronapandemin. Detta är samma nivå som under första halvan av december. På ett års sikt har siffran ökat med knappa 10 procentenheter, men under de senaste sex månaderna har siffran mer eller mindre stått still.



52% Varannan hyser ganska eller mycket stort förtroende för Sveriges hantering av coronaviruset

24% Knapp var fjärde kritisk till hur Sverige hanterat coronaviruset



Källa: Sifo
Allmänheten 18-79 år
18 juni 2020 - 23 februari 2022

Förtroendet för sjukvården faller

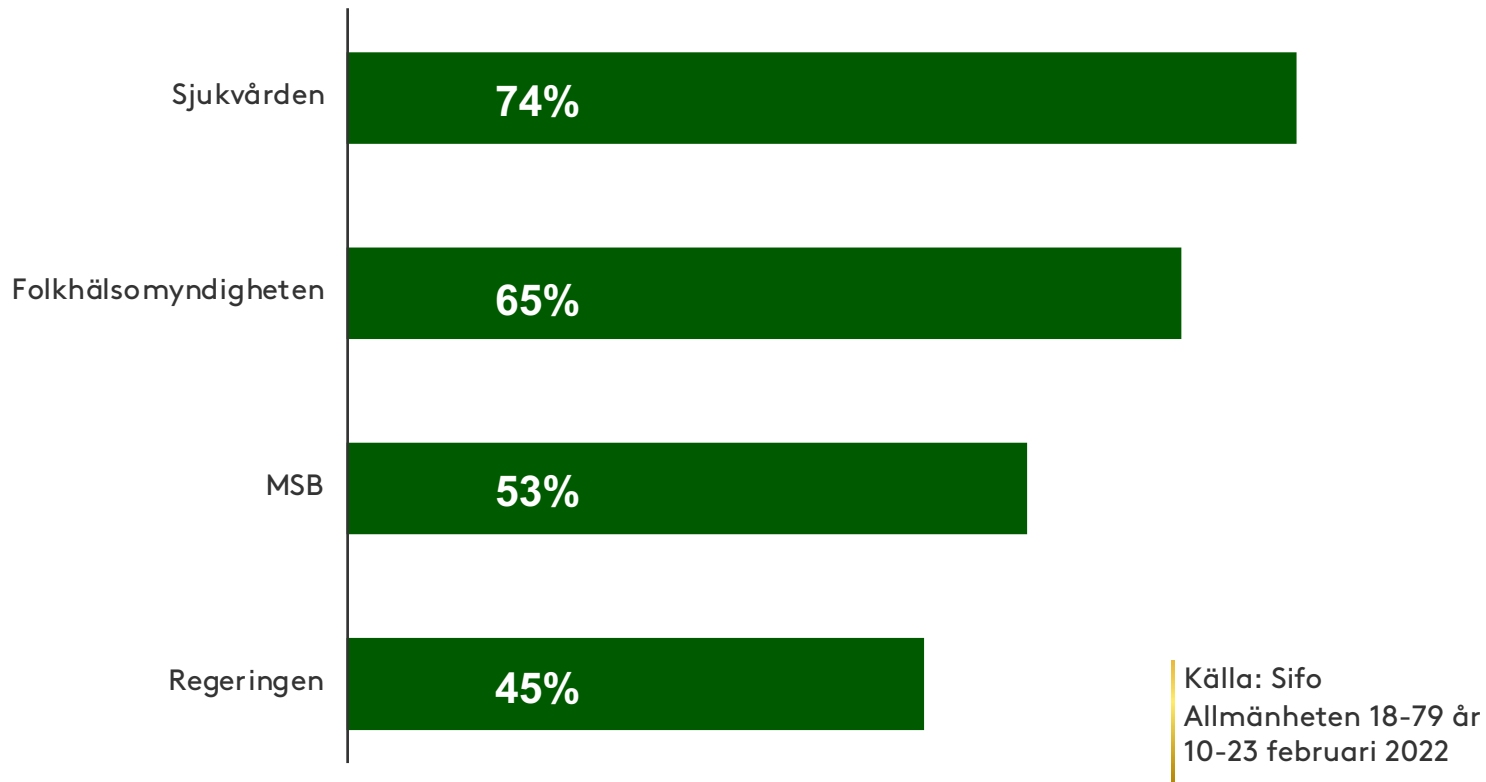
Kantar Public: Förtroendet för myndigheter och institutioner

Drygt sju av tio har ett förtroende för **sjukvårdens** hantering av coronapandemin. Även som siffran är betydligt högre än för andra myndigheter och institutioner i den här mätningen, är detta den lägsta siffran sjukvården haft under pandemin.

Folkhälsomyndigheten har fortsatt ett relativt stabilt förtroende hos allmänheten. Två av tre uppger att de har förtroende för myndighetens hantering av coronapandemin.

MSB innehar också ett relativt stabilt förtroende under februari som är högre än det var under november och december.

Regeringen når sin högsta förtroendesiffra sedan augusti även om siffrorna varit ganska stabila undantaget en svacka i november.



Förtroendet för sjukvården lägre än under januari

Kantar Public: Förtroendet för myndigheter och institutioner

(n=1400 online per tvåveckorsperiod)

Ganska/mycket stort förtroende	10-23 feb	27 jan-9 feb	13-26 jan	30 dec-12 jan	16-29 dec	2-15 dec	18 nov-1 dec	4-17 nov	21 okt-3 nov	7-20 okt	23 sep-6 okt	9-22 sep	26 aug-8 sep	12-25 aug	29 jul-11 aug	15-28 jul	1-14 jul	17-30 jun	3-16 jun	20 maj-2 jun	6-19 maj	22 apr-5 maj	8-21 apr	25 mar-7 apr	11-24 mar	25 feb-10 mar
Folkhälso-myndigheten	65%	62%	68%	64%	63%	66%	64%	62%	63%	67%	67%	65%	67%	69%	64%	61%	65%	62%	62%	61%	61%	60%	61%	58%	62%	60%
MSB	53%	50%	53%	47%	48%	48%	46%	44%	45%	48%	52%	50%	52%	51%	48%	47%	47%	47%	44%	42%	43%	43%	45%	40%	43%	41%
Sjukvården	74%	73%	79%	77%	77%	79%	75%	76%	80%	81%	79%	79%	79%	80%	77%	78%	78%	79%	78%	81%	82%	81%	83%	81%	79%	81%
Regeringen	45%	41%	44%	43%	44%	43%	39%	41%	39%	43%	42%	39%	41%	46%	39%	38%	37%	36%	37%	42%	39%	41%	43%	37%	41%	40%
Socialstyrelsen	39%	39%	41%	39%	36%	39%	37%	37%	36%	38%	37%	36%	40%	40%	34%	33%	37%	36%	36%	37%	37%	37%	37%	34%	36%	36%
Oppositionen	21%	20%	20%	21%	22%	25%	20%	18%	21%	23%	18%	22%	25%	22%	23%	22%	24%	21%	24%	25%	23%	24%	25%	24%	22%	20%

Ganska/mycket stort förtroende	11-24 feb	28 jan-10 feb	14-27 jan	31 dec-13 jan	17-30 dec	3-16 dec	19 nov-2 dec	5-18 nov	22 okt-4 nov	8-21 okt	24 sep-7 okt	10-23 sep	27 aug-9 sep	13-26 aug	30 jul-12 aug	16-29 jul	2-15 jul	18 jun-1 jul	4 - 17 jun	21 maj-3 jun	7-20 maj	23 apr-6 maj	9-22 apr	26 mar-8 apr	21-25 mar
Folkhälso-myndigheten	57%	57%	58%	56%	58%	64%	67%	73%	73%	72%	75%	74%	73%	73%	71%	71%	71%	68%	68%	71%	77%	77%	77%	75%	75%
MSB	37%	35%	34%	36%	49%	52%	52%	56%	52%	54%	58%	54%	54%	52%	53%	54%	50%	51%	49%	52%	54%	58%	58%	62%	61%
Sjukvården	79%	79%	81%	83%	82%	80%	80%	83%	79%	77%	78%	78%	81%	78%	80%	78%	78%	77%	79%	78%	80%	82%	82%	79%	80%
Regeringen	38%	38%	36%	35%	39%	44%	45%	46%	44%	40%	45%	43%	44%	42%	44%	46%	47%	46%	47%	49%	57%	59%	59%	59%	53%
Socialstyrelsen	30%	30%	33%	31%	33%	39%	39%	42%	38%	36%	40%	40%	40%	38%	41%	41%	41%	37%	38%	38%	44%	48%	46%	46%	47%
Oppositionen	21%	19%	23%	20%	21%	22%	24%	27%	23%	23%	23%	26%	23%	25%	24%	24%	24%	21%	23%	26%	28%	35%	34%	34%	35%

(n=625 online)

*Värdena kan förändras lite (enskilda heltalsprocent) mellan de olika rapporterna. Skälet är att vi kontinuerligt väger totalresultaten.

Den egna regionen och den egna kommunen får en viss ökning

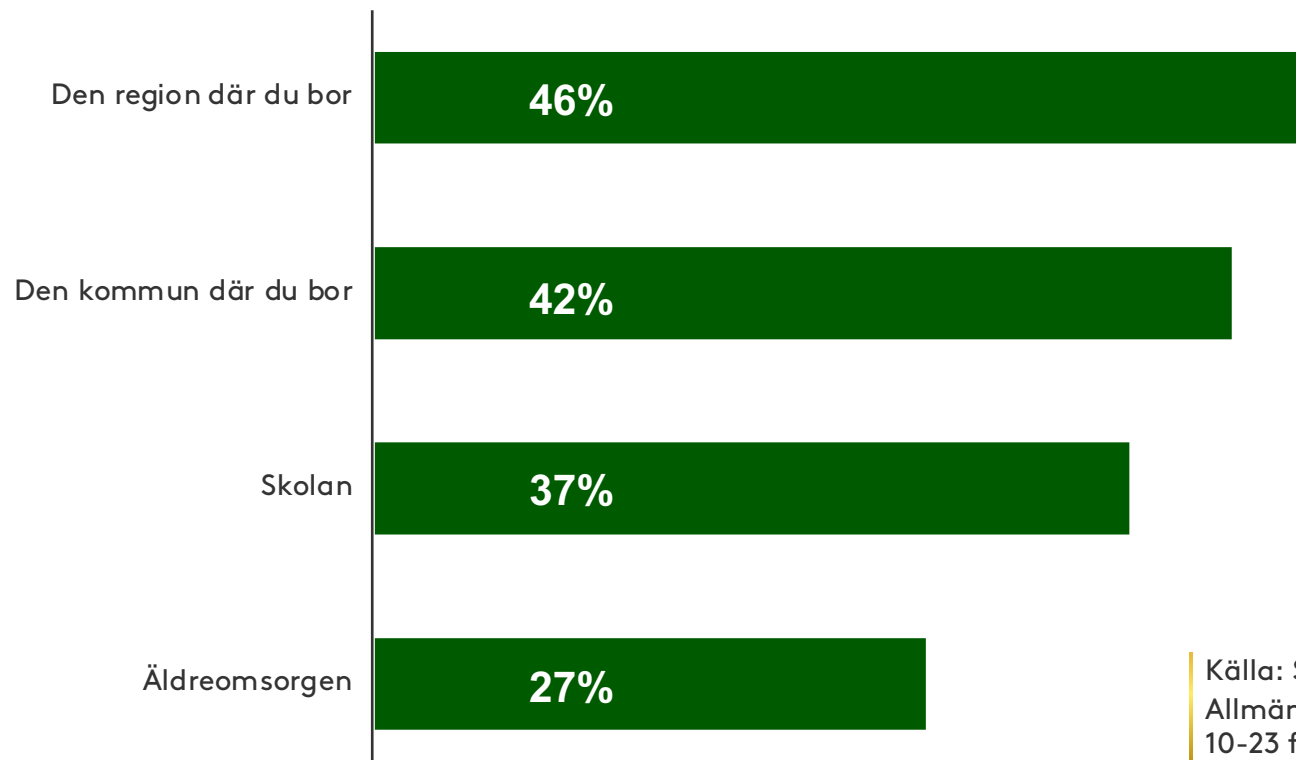
Kantar Public: Förtroendet för myndigheter och institutioner

Knappt fem av tio (46%) har förtroende för **den egna regionens** hantering av coronaviruset.

Lite drygt fyra av tio (42%) uppger att de har förtroende för **den egna kommunens** hantering av coronaviruset

Knappt fyra av tio (37%) har förtroende för **skolans** hanteringen av coronaviruset. Detta är en viss tillbakagång sedan en toppnotering i januari i samband med skolstarten då skolan fick den högsta noteringen sedan juli 2020.

Förtroendet för **äldreomsorgens** hantering av coronaviruset ligger kvar på ungefär samma nivå som under december och januari (27%).



Källa: Sifo
Allmänheten 18-79 år
10-23 februari 2022

Förtroendet för den egna kommunen och regionen ökar något

Kantar Public: Förtroendet för myndigheter och institutioner

(n=1400 online per tvåveckorsperiod)

Ganska/mycket stort förtroende	10-23 feb	27 jan-9 feb	13-26 jan	30 dec-12 jan	16-29 dec	2-15 dec	18 nov-1 dec	4-17 nov	21 okt-3 nov	7-20 okt	23 sep-6 okt	9-22 sep	26 aug-8 sep	12-25 aug	29 jul-11 aug	15-28 jul	1-14 jul	17-30 jun	3-16 jun	20 maj-2 jun	6-19 maj	22 apr-5 maj	8-21 apr	25 mar-7 apr	11-24 mar	25 feb-10 mar
Kommun där du bor	42%	39%	39%	41%	37%	40%	38%	38%	38%	40%	40%	40%	42%	44%	40%	40%	41%	39%	39%	39%	40%	41%	42%	39%	42%	37%
Äldreomsorgen	27%	25%	29%	26%	25%	27%	23%	21%	22%	22%	23%	25%	25%	29%	24%	23%	22%	20%	21%	25%	25%	26%	30%	27%	27%	26%
Region/landsting där du bor	46%	43%	43%	44%	45%	47%	44%	44%	44%	51%	47%	49%	47%	49%	44%	47%	48%	45%	44%	45%	45%	46%	47%	44%	43%	43%
Skolan	37%	35%	44%	36%	37%	36%	35%	36%	36%	38%	39%	35%	38%	41%	36%	34%	34%	36%	34%	36%	37%	38%	39%	43%	40%	41%
Ganska/mycket stort förtroende	11-24 feb	28 jan-10 feb	14-27 jan	31 dec-13 jan	17-30 dec	3-16 dec	19 nov-2 dec	5-18 nov	22 okt-4 nov	8-21 okt	24 sep-7 okt	10-23 sep	27 aug-9 sep	13-26 aug	30 jul-12 aug	16-29 jul	2-15 jul	18 jun-1 jul	4-17 jun	21 maj-3 jun	7-20 maj	23 apr-6 maj	9-22 apr	26 mar-8 apr	21-25 mar	
Kommun där du bor	36%	37%	39%	37%	36%	40%	38%	40%	40%	39%	42%	40%	38%	37%	41%	40%	43%	40%	42%	40%	42%	46%	48%	49%	49%	
Äldreomsorgen	22%	22%	21%	20%	18%	20%	19%	26%	27%	22%	23%	22%	20%	19%	19%	17%	17%	17%	19%	20%	19%	27%	32%	i/u	i/u	
Region/landsting där du bor	42%	40%	43%	46%	40%	45%	47%	50%	50%	47%	47%	47%	46%	43%	47%	46%	45%	44%	47%	48%	47%	53%	53%	52%	52%	
Skolan	40%	41%	41%	42%	38%	41%	40%	41%	42%	41%	43%	42%	42%	42%	42%	45%	48%	49%	46%	49%	51%	50%	54%	53%	56%	

(n=625 online)

*Värdena kan förändras lite (enskild heltalsprocent) mellan de olika rapporterna. Skälet är att vi kontinuerligt väger totalresultaten.


Fortsatt hög framtidstro hos allmänheten

Kantar Public: Allmänheten under coronapandemin

Sju av tio (73%) uppger att de ser ljus eller mycket ljus på framtiden under den andra halvan av februari.

Källa: Sifo
Allmänheten 18-79 år
10-23 februari 2022

73%



Drygt sju av tio ser ljust på framtiden

Kantar Public: Allmänheten under coronapandemin

Hur du ser på framtiden med hänsyn till hur vi globalt lyckas med att hantera situationen med coronasmittan? (n=1400 online per tvåveckorsperiod)

Jag ser...	10-23 feb	27 jan-9 feb	13-26 jan	30 dec-12 jan	16-29 dec	2-15 dec	18 nov-1 dec	4-17 nov	21 okt-3 nov	7-20 okt	23 sep-6 okt	9-22 sep	26 aug-8 sep	12-25 aug	29 jul-11 aug	15-28 jul	1-14 jul	17-30 jun	3-16 jun	20 maj-2 jun	6-19 maj	22 apr-5 maj	8-21 apr	25 mar-7 apr	11-24 mar
mycket ljust på framtiden	7%	9%	7%	6%	5%	5%	4%	5%	5%	8%	5%	7%	8%	4%	7%	6%	8%	5%	5%	7%	7%	6%	6%	5%	6%
ljust på framtiden	65%	65%	64%	59%	60%	61%	62%	66%	60%	62%	63%	60%	59%	61%	56%	62%	64%	66%	69%	65%	65%	64%	65%	62%	65%
mörkt på framtiden	17%	16%	21%	23%	23%	23%	23%	20%	22%	20%	18%	21%	22%	23%	24%	20%	18%	16%	16%	17%	19%	21%	19%	21%	18%
mycket mörkt på framtiden	3%	3%	2%	2%	2%	2%	2%	2%	2%	2%	3%	3%	3%	2%	3%	3%	2%	3%	2%	3%	2%	2%	2%	4%	3%
Tveksam, vet ej	8%	8%	7%	10%	9%	8%	9%	7%	11%	9%	10%	8%	8%	9%	10%	10%	7%	10%	8%	8%	8%	6%	8%	7%	8%

Jag ser...	25 feb-10 mar	11-24 feb	28 jan-10 feb	14-27 jan	31 dec-13 jan	17-30 dec	3-16 dec	19 nov-2 dec	5-18 nov	22 okt-4 nov	8-21 okt	24 sep-7 okt	10-23 sep	27 aug-9 sep	13-26 aug	30 jul-12 aug	16-29 jul	2-15 jul	18 jun-1 jul	4-17 jun	21 maj-3 jun	7-20 maj	23 apr-6 maj	9-22 apr	26 mar-8 apr	21-25 mars
mycket ljust på framtiden	6%	6%	5%	5%	5%	5%	5%	6%	3%	5%	4%	7%	5%	3%	4%	4%	5%	4%	5%	6%	5%	4%	7%	7%	6%	6%
ljust på framtiden	63%	62%	65%	65%	65%	61%	64%	64%	60%	59%	61%	60%	62%	67%	61%	59%	61%	58%	61%	62%	63%	63%	65%	65%	59%	65%
mörkt på framtiden	21%	20%	18%	19%	19%	21%	19%	20%	26%	25%	23%	20%	20%	19%	24%	22%	22%	25%	23%	21%	21%	21%	18%	18%	24%	21%
mycket mörkt på framtiden	2%	2%	3%	3%	3%	4%	3%	3%	2%	3%	2%	3%	3%	2%	3%	3%	3%	3%	2%	3%	3%	3%	3%	3%	2%	2%
Tveksam, vet ej	8%	9%	9%	8%	8%	8%	8%	7%	8%	9%	10%	10%	10%	9%	8%	11%	10%	10%	8%	8%	8%	9%	8%	7%	8%	7%

*Värdena kan förändras något mellan de olika rapporterna. Skälet är att vi kontinuerligt väger totalresultaten.

(n=625 online)

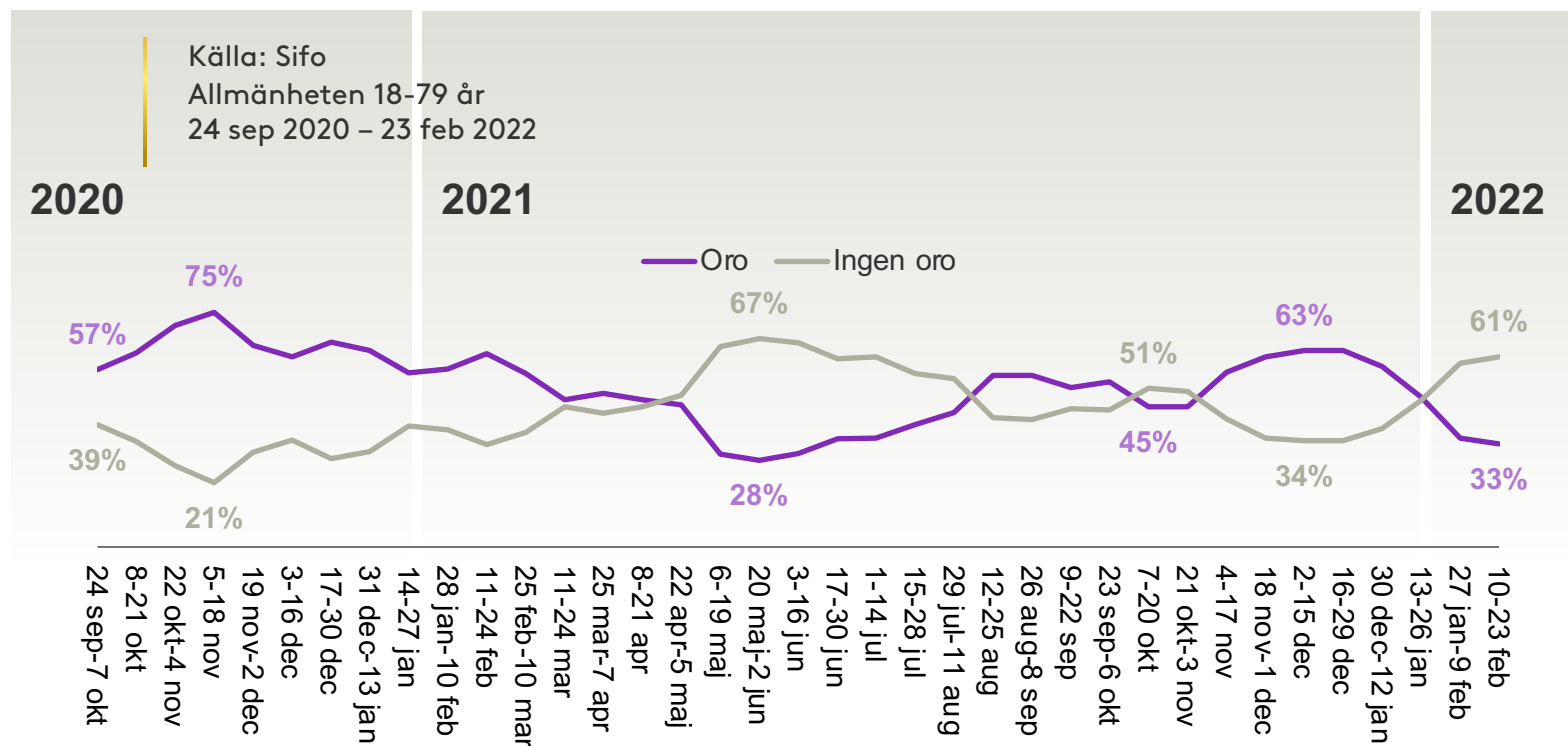
Sex av tio känner ingen oro för kommande större utbrott av covidsmitta

Kantar Public: Allmänheten under coronapandemin

Oron för ett kommande större utbrott av covidsmitta minskar fortsatt från de tidigare höga nivåerna i december. Sex av tio uppger att de inte känner någon oro för att det kommer nya större utbrott av covidsmitta.



Oro för att det kommer nya större utbrott av covidsmitta

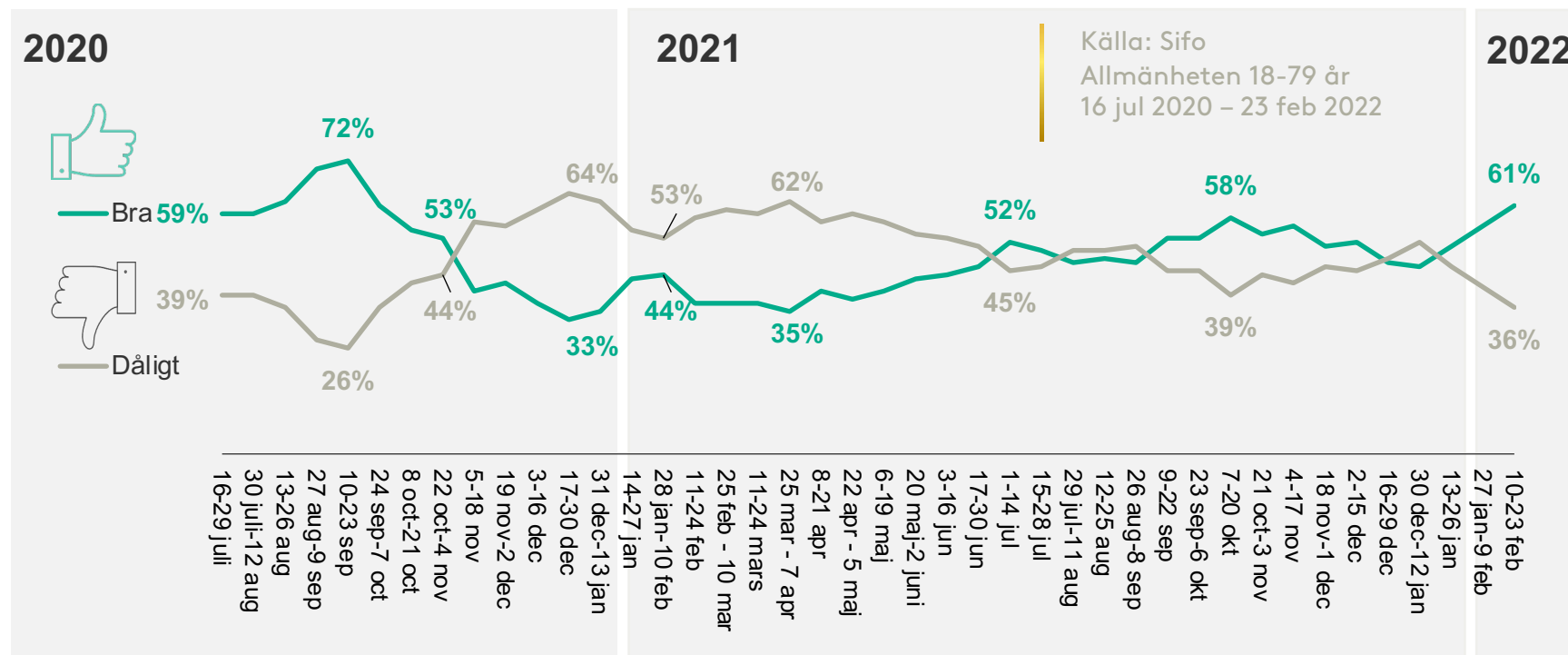


Ett mycket bättre betyg för svenska folkets beteende

Kantar Public: Allmänheten under coronapandemin

I mitten av februari får svenska folket det högsta betyget i kampen mot coronavirusets spridning sedan september 2020.

Överlag, hur skulle du bedöma svenska folkets beteende i kampen mot coronavirusets spridning?



*Värdena kan förändras något mellan de olika rapporterna. Skälet är att vi kontinuerligt väger totalresultaten.

Svenska folkets beteende över tid

Kantar Public: Allmänheten under coronapandemin

Överlag, hur skulle du bedöma svenska folkets beteende i kampen mot coronavirusets spridning?

(n=1400 online per tvåveckorsperiod)

	10-23 feb	27 jan-9 feb	13-26 jan	30 dec-12 jan	16-29 dec	2-15 dec	18 nov-1 dec	4-17 nov	21 okt-3 nov	7-20 okt	23 sep-6 okt	9-22 sep	26 aug-8 sep	12-25 aug	29 jul-11 aug	15-28 jul	1-14 jul	17-30 jun	3-16 jun	20 maj-2 jun	6-19 maj	22 apr-5 maj	8-21 apr	25 mar-7 apr	11-24 mar
Mycket bra	6%	3%	3%	3%	3%	4%	3%	3%	3%	2%	3%	2%	2%	2%	3%	2%	3%	2%	2%	2%	2%	2%	2%	2%	1%
Ganska bra	55%	52%	48%	42%	44%	48%	48%	53%	50%	56%	50%	50%	44%	46%	44%	48%	48%	44%	42%	41%	38%	36%	38%	34%	36%
Ganska dåligt	30%	31%	35%	41%	38%	36%	37%	34%	36%	32%	36%	35%	40%	39%	37%	36%	36%	40%	42%	41%	44%	46%	45%	46%	44%
Mycket dåligt	6%	10%	10%	11%	11%	8%	10%	8%	7%	8%	9%	11%	10%	11%	13%	10%	10%	12%	11%	13%	14%	14%	12%	16%	15%
Tveksam, vet ej	3%	4%	4%	3%	5%	3%	4%	2%	3%	3%	3%	3%	3%	2%	3%	3%	3%	3%	2%	3%	3%	2%	3%	3%	4%

	25 feb-10 mar	11-24 feb	28 jan-10 feb	14-27 jan	31 dec-13 jan	17-30 dec	3-16 dec	19 nov-2 dec	5-18 nov	22 okt-4 nov	8-21 okt	24 sep-7 okt	10-23 sep	27 aug-9 sep	13-26 aug	30 jul-12 aug	16-29 jul	2-15 jul	18 jun-1 jul	4-17 jun	21 maj-3 jun	7-20 maj	23 apr-6 maj	9-22 april
Mycket bra	1%	1%	2%	1%	1%	1%	2%	1%	2%	3%	3%	5%	9%	6%	4%	5%	4%	4%	3%	3%	3%	5%	6%	5%
Ganska bra	35%	36%	43%	42%	34%	32%	35%	41%	38%	50%	52%	56%	63%	64%	59%	55%	55%	51%	47%	53%	60%	64%	59%	61%
Ganska dåligt	46%	44%	42%	42%	47%	49%	45%	43%	45%	36%	35%	30%	21%	23%	29%	33%	29%	34%	37%	30%	27%	24%	26%	22%
Mycket dåligt	15%	14%	11%	13%	16%	15%	15%	13%	13%	8%	7%	6%	5%	5%	7%	6%	9%	9%	11%	10%	7%	4%	6%	10%
Tveksam, vet ej	3%	4%	3%	2%	2%	3%	2%	2%	3%	3%	3%	3%	2%	2%	2%	2%	2%	2%	2%	4%	3%	3%	3%	2%

*Värdena kan förändras något mellan de olika rapporterna. Skälet är att vi kontinuerligt väger totalresultaten.

Andelen som tycker att det tas för lite hänsyn till landets folkhälsa fortsatt låg

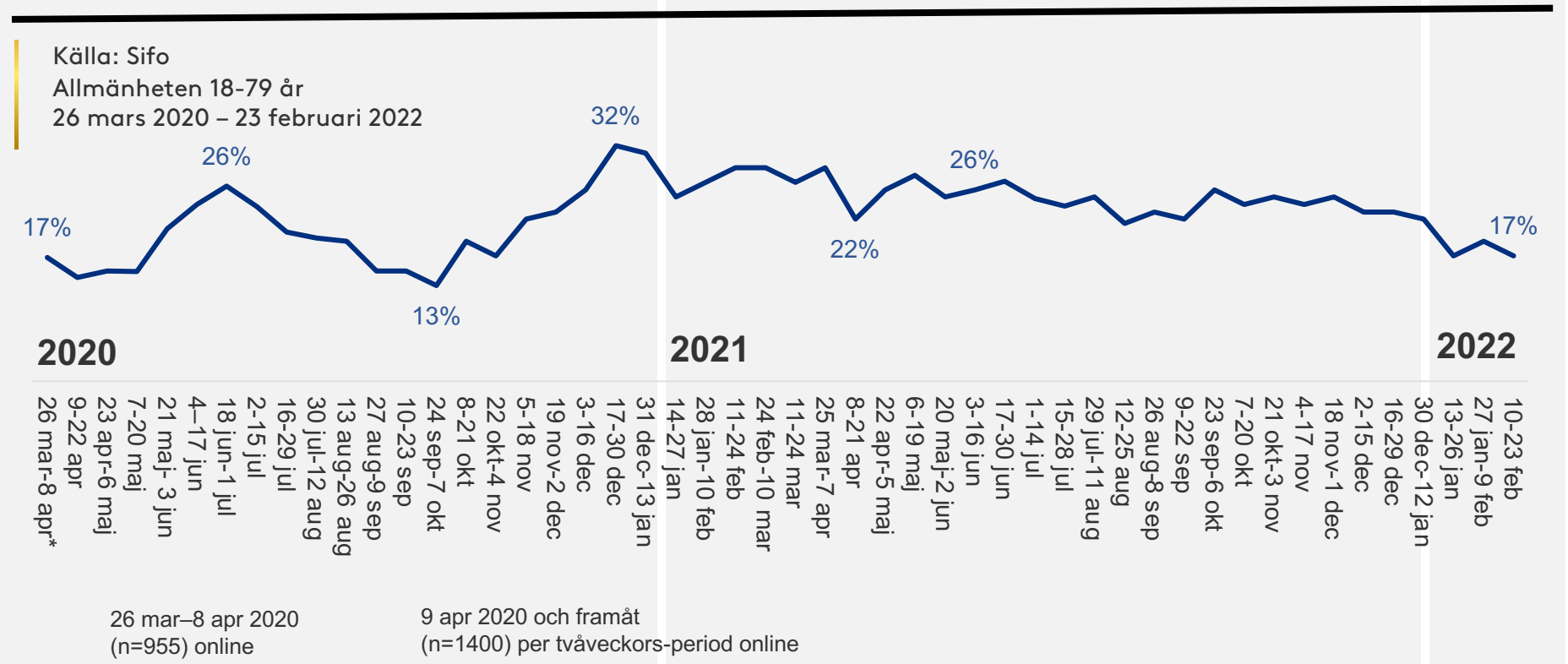
Kantar Public: Allmänheten under coronapandemin

Andelen av allmänheten som anser att åtgärderna tar för lite hänsyn till landets folkhälsa till förmån för ekonomi är fortsatt låg.

I mitten av februari är det 17 procent som vill se större hänsyn till landets folkhälsa. Siffran tangerar hur det såg ut i mitten av januari.

Nästan sex av tio (57%) anser att åtgärderna är väl avvägda mellan landets folkhälsa och landets ekonomi. Siffran är den högsta sedan november 2020.

Andelen som tycker att det tas för lite hänsyn till landets folkhälsa till förmån för ekonomin (%)



*Värdena kan förändras lite (enskild heltalsprocent) mellan de olika rapporterna. Skälet är att vi kontinuerligt väger totalresultaten.

En av fem osäkra kring hur de ser på åtgärderna

Kantar Public: Allmänheten under coronapandemin

De åtgärder som genomförts i Sverige för att begränsa spridningen av Corona...*

(n=1400 online per tvåveckorsperiod)

	10-23 feb	27 jan-9 feb	13-26 jan	30 dec-12 jan	16-29 dec	2-15 dec	18 nov-1 dec	4-17 nov	21 okt-3 nov	7-20 okt	23 sep-6 okt	9-22 sep	26 aug-8 sep	12-25 aug	29 jul-11 aug	15-28 jul	1-14 jul	17-30 jun	3-16 jun	20 maj-2 jun	6-19 maj	22 apr-5 maj	8-21 apr	25 mar-7 apr	11-24 mar	25 feb-10 mar
Tar för lite hänsyn till ekonomin till förmån för landets folkhälsa	13%	15%	16%	12%	8%	11%	6%	7%	7%	8%	6%	10%	11%	8%	9%	8%	8%	10%	11%	13%	10%	9%	11%	13%	13%	11%
Tar för lite hänsyn till landets folkhälsa till förmån för ekonomi	17%	19%	17%	22%	23%	23%	25%	24%	25%	24%	26%	22%	23%	21%	25%	24%	25%	27%	26%	25%	28%	26%	22%	29%	27%	29%
Är väl avvägda mellan landets folkhälsan och landets ekonomi	57%	50%	46%	51%	53%	52%	53%	54%	52%	54%	54%	53%	51%	53%	49%	51%	51%	48%	49%	47%	47%	50%	49%	43%	44%	42%
Tveksam, vet ej	13%	15%	21%	15%	16%	14%	16%	15%	16%	14%	14%	15%	15%	17%	17%	17%	16%	15%	14%	15%	16%	15%	19%	15%	16%	18%
	11-24 feb	28 jan-10 feb	14-27 jan	31 dec-13 jan	17-30 dec	3-16 dec	19 nov-2 dec	5-18 nov	22 okt-4 nov	8-21 okt	24 sep-7 okt	10-23 sep	27 aug-9 sep	13-26 aug	30 jul-12 aug	16-29 jul	2-15 jul	18 jun-1 jul	4-17 jun	21 maj-3 jun	7-20 maj	23 apr-6 maj	9-22 apr	26 mar-8 apr	20-25 mar	
Tar för lite hänsyn till ekonomin till förmån för landets folkhälsa	8%	10%	12%	8%	8%	10%	10%	9%	8%	10%	9%	7%	7%	7%	7%	5%	4%	6%	7%	8%	8%	9%	10%	11%	20%	
Tar för lite hänsyn till landets folkhälsa till förmån för ekonomi	29%	27%	25%	31%	32%	26%	23%	22%	17%	19%	13%	15%	15%	19%	19%	20%	24%	26%	24%	21%	15%	15%	14%	17%	14%	
Är väl avvägda mellan landets folkhälsan och landets ekonomi	44%	45%	46%	44%	44%	50%	53%	59%	65%	60%	67%	67%	67%	63%	64%	64%	62%	57%	56%	58%	65%	65%	64%	59%	52%	
Tveksam, vet ej	18%	18%	17%	17%	16%	14%	14%	11%	10%	12%	11%	11%	11%	11%	10%	11%	10%	10%	13%	14%	13%	11%	12%	13%	14%	

*Värdena kan förändras något mellan de olika rapporterna. Skälet är att vi kontinuerligt väger totalresultaten.

Tre av fyra oroar sig inte för biverkningar

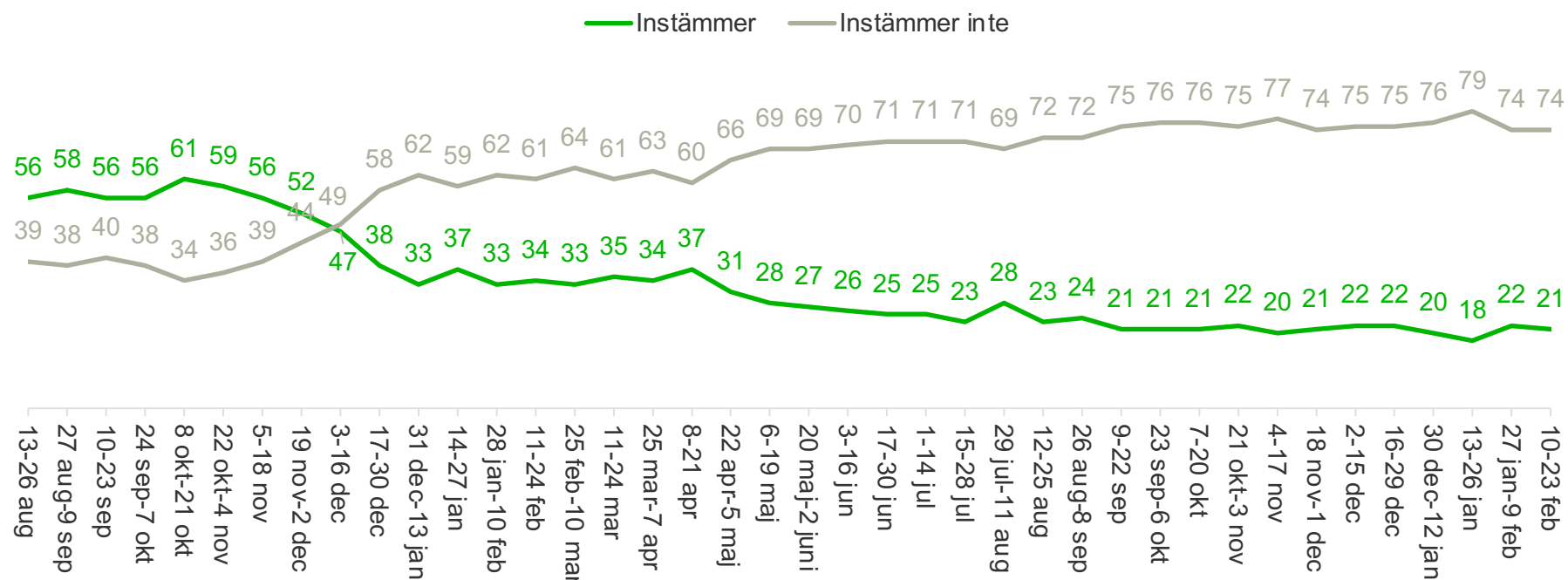
Kantar Public: Allmänheten under coronapandemin

Under mitten av februari är andelen som oroar sig för biverkningar i nivå med hur det sett ut sedan mitten på september. Den tidigare nedåtgående trenden har tydligt mattats av.



Jag är orolig för att ett vaccin inte kommer vara fritt från allvarliga biverkningar

Källa: Sifo
Allmänheten 18-79 år
13 augusti 2020 – 23 februari 2022



KANTAR PUBLIC

Hör gärna av dig till mig
– eller den du redan känner på Kantar Public

Jonathan Wennö
+46 709 83 95 74,
jonathan.wenno@kantarc.com

www.kantarsifo.se

[Twitter](#)

[Facebook](#)

[LinkedIn](#)

[#KantarPublic](#)

