

KANTAR

Allmänhetens tillit, tankar och beteende under coronakrisen

Publicerade och egna
undersökningar från Kantar Sifo
22 oktober – 4 november 2020

Jonathan Wennö
5 november 2020



Sifo

Därför sammanställer Kantar Sifo löpande insikter och publicerade undersökningar

Allmänhetens tillit, tankar och beteende under coronakrisen

Med denna korta rapport vill Kantar Sifo på regelbunden basis fortsätta dela insikter vi gör om svenskarna under coronapandemin. Rapporten baseras både på publika undersökningar för medier och andra kunder, men också på resultat från egna undersökningar. Från och med augusti 2020 gör vi den i tvåveckorsintervall, istället för veckovis.

Förtroendet för våra myndigheter och samhällsinstitutioner är viktigt. Förtroendet är ett kitt som håller ihop samhället och det sätts på prov i orostider. Den oro envar känner för konsekvenser i det egna livet och för de närmaste påverkar naturligtvis vårt beteende både som individer och som grupp. Den ekonomiska påfrestning samhälle, näringsliv och individer har framför sig är beroende av individers syn på framtiden, till deras vilja och tillit till att återgå till en normal livsföring. Därför finns all anledning att över tid hålla ett öga på flera av de frågor som refereras i texten.

Likt tidigare återger vi några siffror och nyckelinsikter från de publicerade undersökningar som Kantar Sifo har genomfört under de senaste veckorna.

I anslutning till varje fråga som refereras anger vi antal respondenter (n) och metod (online eller telefon).

Använd gärna siffror och insikter – de står dig fria att nyttja – mot att du anger Kantar Sifo som källa.

Kontakt

Vill du prata med någon inom Kantar Sifo är du välkommen att höra av dig till Jonathan Wennö (+46 709 83 95 74 eller jonathan.wenno@kantar.com) eller till din vanliga kontaktperson inom företaget.

Lägre entusiasm – sju av tio tycker att regeringen har skött coronakrisen bra

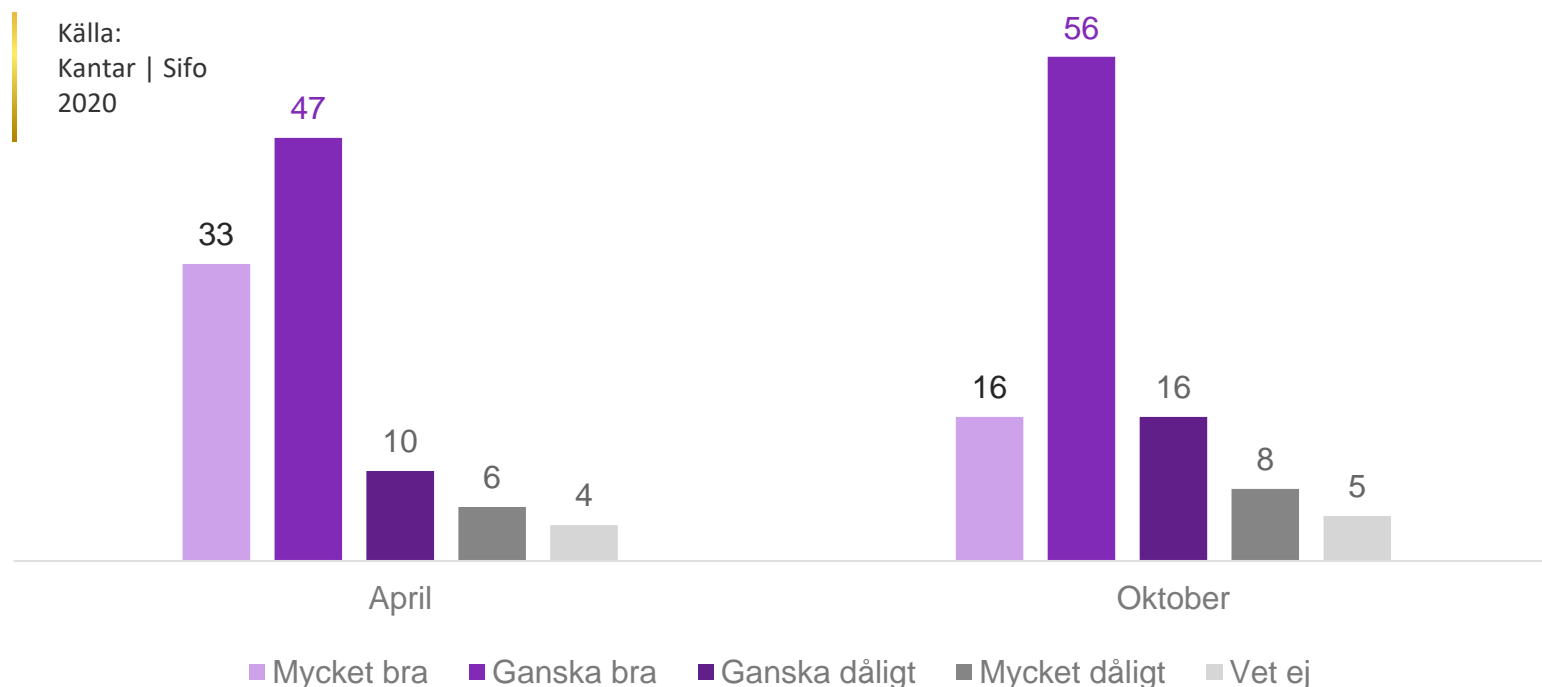
TV4 Nyheterna/Kantar Sifo: Allmänheten om regeringens agerande under coronakrisen

Sju av tio svenskar tycker att regeringen har skött coronakrisen på ett bra sätt. Det är en minskning sedan i våras men det finns framför allt en skillnad i hur många som tycker att regeringen har gjort ett "ganska bra" jobb relativt andelen som ger betyget "mycket bra".

– Förtroendet är fortsatt högt men det är inte lika entusiastiskt som tidigare, säger Toivo Sjören, opinionschef på Kantar Sifo.

Nyheten presenteras av [TV4 Nyheterna den 31 oktober](#).

Hur tycker du att regeringen har skött hanteringen av coronakrisen?



Balanserad nyhetsrapportering om corona – men de yngsta tappar intresset

Vetenskap & Allmänhet: Så nås och uppfattar allmänheten information om coronaviruset och pandemin

Nyhetsmedier är fortfarande den dominerande källan till information om corona, men färre unga tar del av information överhuvudtaget. Forskare uppfattas som mer samstämmiga i synen på hanteringen av pandemin. Det visar den senaste mätningen i [Vetenskap & Allmänhets pågående undersökning](#) som publicerades den 19 oktober.

Några noteringar:

- Var sjätte mellan 18 och 29 år har inte tagit del av coronarelaterad information de senaste två dygna
- 54 procent upplever nyhetsrapporteringen som balanserad, varken alarmistisk eller försiktig. I mars var motsvarande siffra 24 procent och då tyckte nästan 7 av 10 att rapporteringen var uppskruvad eller alarmistisk.
- 6 av 10 upplever att svenska medier ger dem den information de behöver om coronaviruset.
- Högst förtroende i coronarapporteringen har SVT och SR, följt av TV4, Dagens Nyheter, den egna lokaltidningen och Svenska Dagbladet.

På det hela taget, hur uppfattar du tonen i de svenska nyhetsmediernas rapportering om coronaviruset?

Källa: Kantar | Sifo

N= 1 000 17-21 september Online



De allra äldsta: Ökad digitalisering oroar varannan över 80 år

MSB: Allmänheten över 80 år – tillit, tankar och beteende i coronatid

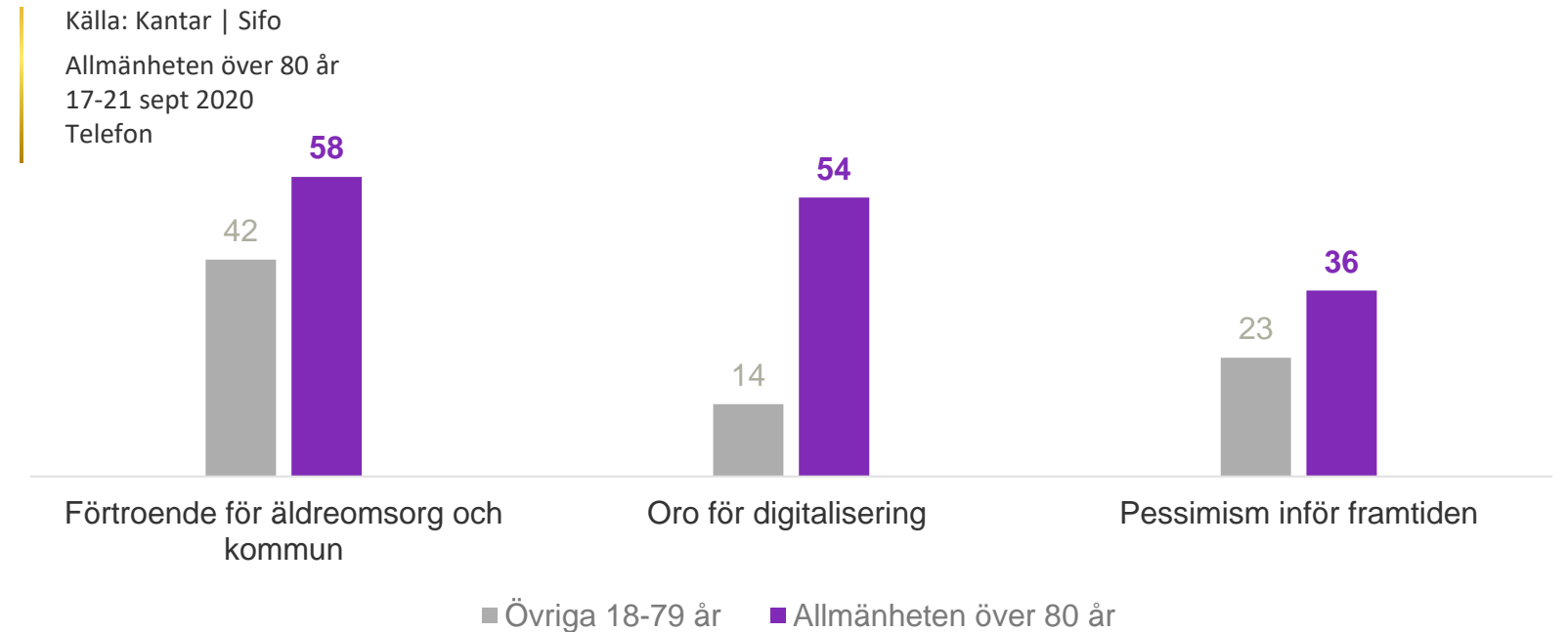
Hur skiljer sig tilliten, tankarna och beteendet bland landets äldsta, de över 80 år, från resten av befolkningen? Generellt sett inte mycket, konstaterade MSB, Myndigheten för samhällsskydd och beredskap, som lät genomföra en telefonundersökning bland 700 invånare över 80 år.

Dessa är de tydliga skillnaderna mellan de över 80 år och invånare mellan 18 och 79 år:

- Förtroendet för kommunen där man bor är högre (58 vs 42 %). De som själva har någon form av äldreomsorg har ett tydligt (signifikant) högre förtroende (54 %) för äldreomsorgen än de som inte har det (33 %).
- Fler är oroliga för att pandemin ökar digitaliseringen och att de själva inte hänger med (54 vs 14 %).
- Fler bland de äldsta är mer pessimistiska inför framtiden (36 vs 23 %) men det ska ställas mot en större del har en ljus syn på framtiden även bland de äldsta (58 vs 67 %).

Resultatet presenterades i sammandrag den [13 oktober i SR Ekot](#) (cirka 13 minuter in i sändningen). Rapporten finns även i sin helhet på [MSB.se](#).

Allmänheten över 80 år




Förskollärare och föräldrar i coronabrák: "Snorpoliser"

Läraryrbundet/TV4: Oklara regler skapar gnissel mellan föräldrar och personal på förskolan.

Nära 6 av 10 förskolelärare, 58 procent, har hamnat i konflikt med föräldrar när de anser att barnet uppvisar sjukdomssymtom och bör vara hemma. [TV4 rapporterade](#) den 2 november om undersökningen som Läraryrbundet låtit Kantar Sifo genomföra.

- Förskolelärarna får agera snorpoliser och ta helt onödiga konflikter med föräldrar och vårdnadshavare, säger Elisabet Uitto, verksamhetschef för Östersunds förskolor.

- I våras var det nolltolerans, då var reglerna lätta för alla att följa. Nu är det förskolepersonalen som ska avgöra och då kan det bli diskussion både om symtom och vem som avgör när de 48 symtomfria timmarna är över, berättar [Läraryrbundets ordförande](#) Johanna Jaara Åstrand i TV4.



Andel förskolelärare som hamnat i konflikt med föräldrar gällande barnets sjukdomssymtom

58%

Var tredje tveksam till att vaccinera sig – varannan positiv

Kantar Sifo: Allmänheten under coronakrisen

När det finns ett godkänt vaccin mot covid-19 framtaget, kommer du då att vaccinera dig?

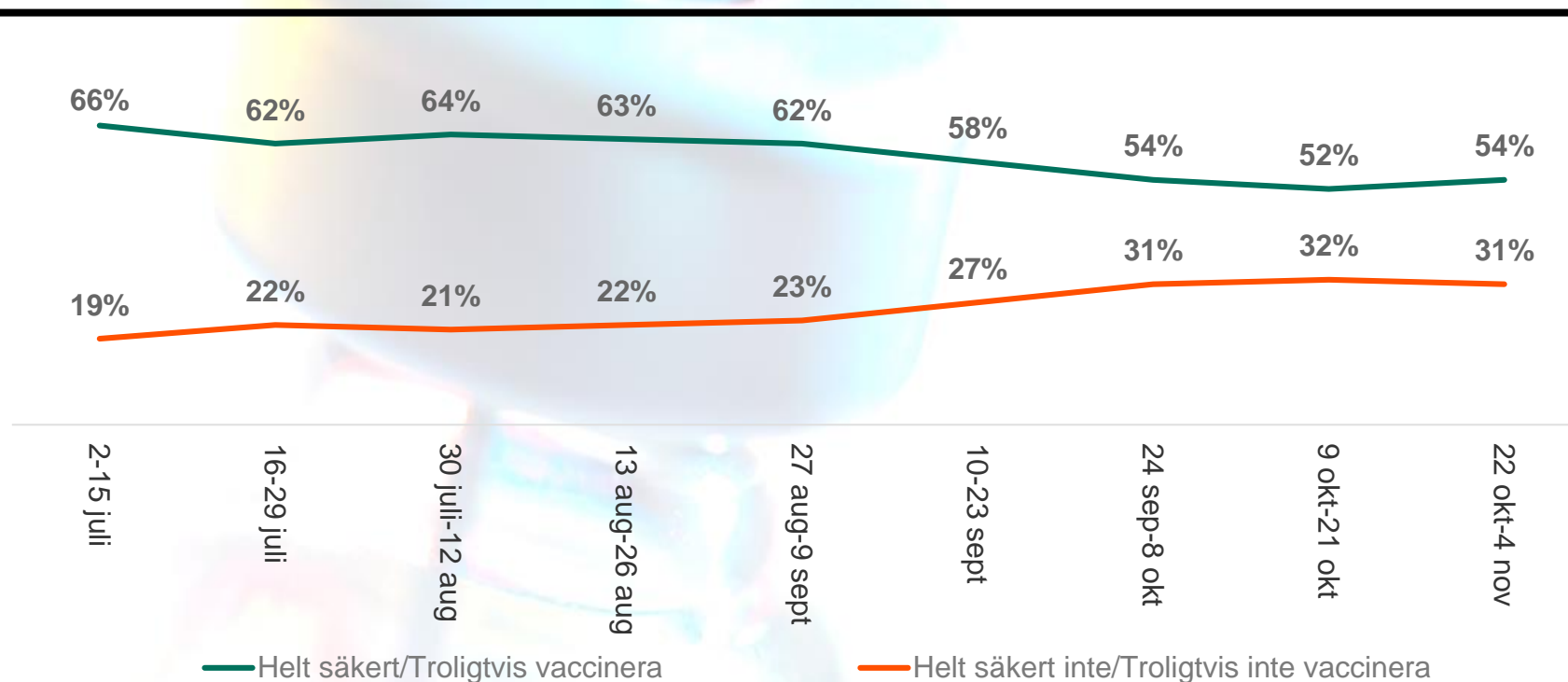
Det är fortsatt kring en tredjedel som skulle avstå vaccinering när det finns ett godkänt vaccin. Idag kan 54 procent tänka sig en vaccinering medan 31 procent gör tummen ner.

Sedan vi startade frågan är det de äldre, 65-79 år, som är mest positiva till att vaccinera sig, 76 procent. Skillnaden mot de yngre är markant, även sett till andelen som svarar att de inte kan ta ställning.

Kvinnor och yngre, framför allt unga kvinnor, är signifikant mindre välvilligt inställda till att vaccinera sig. 54 procent av kvinnorna mot 64 procent av männen är redo att vaccinera sig.

Resultatet har visat sig väl värt att följa för den som vill ta beslut med fakta som grund.

När det finns ett godkänt vaccin mot covid-19 framtaget, kommer du då att vaccinera dig?



*Värdena kan förändras lite (enskild heltalsprocent) mellan de olika rapporterna. Skälet är att vi kontinuerligt väger totalresultaten. (n=1400) per tvåveckorsperiod online

Förtroendet stabilt för viktiga samhällsinstitutioner

Kantar Sifo: Förtroendet för myndigheter och institutioner

Vi har tidigare konstaterat att de institutioner som är i stort medialt fokus just nu åtnjuter förtroende från relativt många för sin hantering av coronaviruset. Inte minst Folkhälsomyndigheten och sjukvården har legat på mycket höga nivåer.

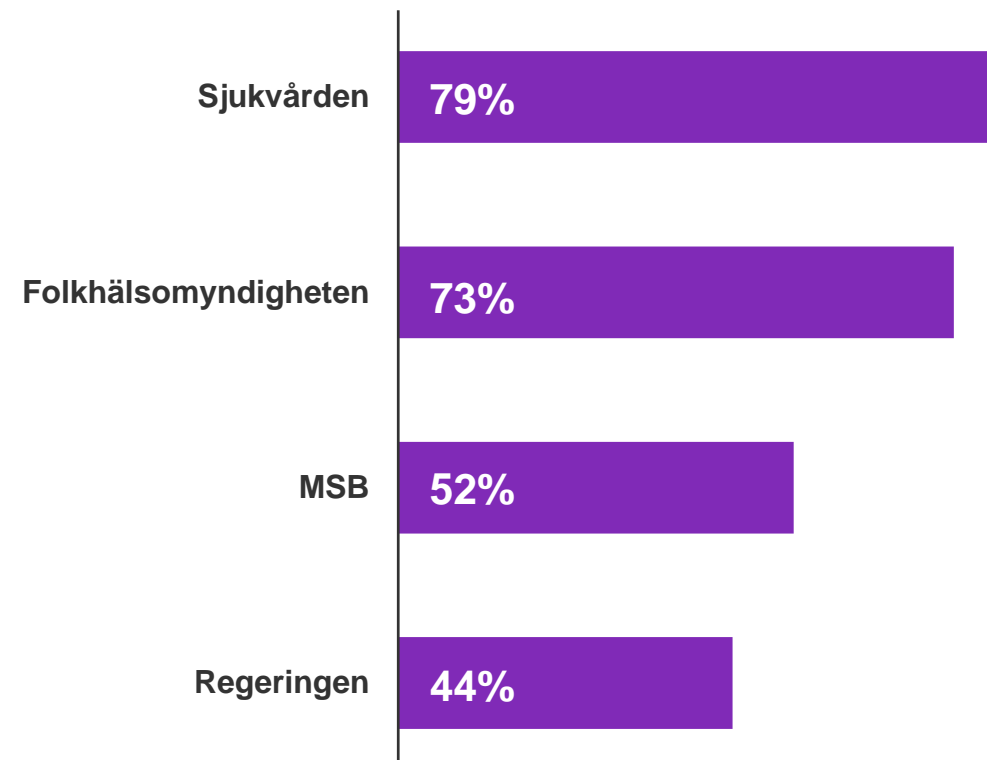
Det är nu 73 procent som har ganska eller mycket stort förtroende för Folkhälsomyndighetens hantering av coronaviruset. 12 procent uttrycker ganska eller mycket litet förtroende.

52 procent uttrycker förtroende för MSB och 16 procent uppger lågt förtroende .

Förtroendet för sjukvården är stort. 79 procent uttrycker ganska eller mycket stort förtroende, vilket är i linje med förra mätperioden.

Andelen som har förtroende för regeringens hantering av coronaviruset ligger nu på 44 procent. Det är en återhämtning och ökning jämfört med föregående tvåveckors-period då regeringen tillfälligt dippade i förtroende.

”Den politiska oppositionen” åtnjuter förtroende från 23 procent av befolkningen. En stabilt relativt låg nivå. Begreppet kan dock vara tvetydigt och ha olika betydelse för olika respondenter beroende på vad man lägger in i begreppet. Det är värt att hålla i minne. Sedan i mars är det moderata och kristdemokratiska väljare som ger den politiska oppositionen störst förtroende.



Stabilt förtroende för landets myndigheter och institutioner

Kantar Sifo: Förtroendet för myndigheter och institutioner

(n=1400 online per tvåveckorsperiod)

(n=625 online)

Förtroende, ganska/mycket stort	22 okt - 4 nov	8 - 21 okt	24 sep - 7 okt	10-23 sep	27 aug - 9 sep	13-26 aug	30 juli - 12 aug	16-29 juli	2-15 juli	18 juni - 1 juli	4 - 17 juni	21 maj - 3 juni	7-20 maj	23 april - 6 maj	9-22 april	26 mars - 8 april	21-25 mars
Folkhälso-myndigheten	73%	72%	75%	74%	73%	73%	71%	71%	71%	68%	68%	71%	77%	77%	77%	75%	75%
MSB	52%	54%	58%	54%	54%	52%	53%	54%	50%	51%	49%	52%	54%	58%	58%	62%	61%
Sjukvården	79%	77%	78%	78%	81%	78%	80%	78%	78%	77%	79%	78%	80%	82%	82%	79%	80%
Regeringen	44%	40%	45%	43%	44%	42%	44%	46%	47%	46%	47%	49%	57%	59%	59%	59%	53%
Social-styrelsen	38%	36%	40%	40%	40%	38%	41%	41%	41%	37%	38%	38%	44%	48%	46%	46%	47%
Den politiska oppositionen	23%	23%	23%	26%	23%	25%	24%	24%	24%	21%	23%	26%	28%	35%	34%	34%	35%

*Värdena kan förändras lite (enskildd heltalsprocent) mellan de olika rapporterna. Skälet är att vi kontinuerligt väger totalresultaten.

Sveriges hantering tappar successivt folkets tilltro

Kantar Sifo: Förtroende för hanteringen av coronavirusets utbredning i Sverige

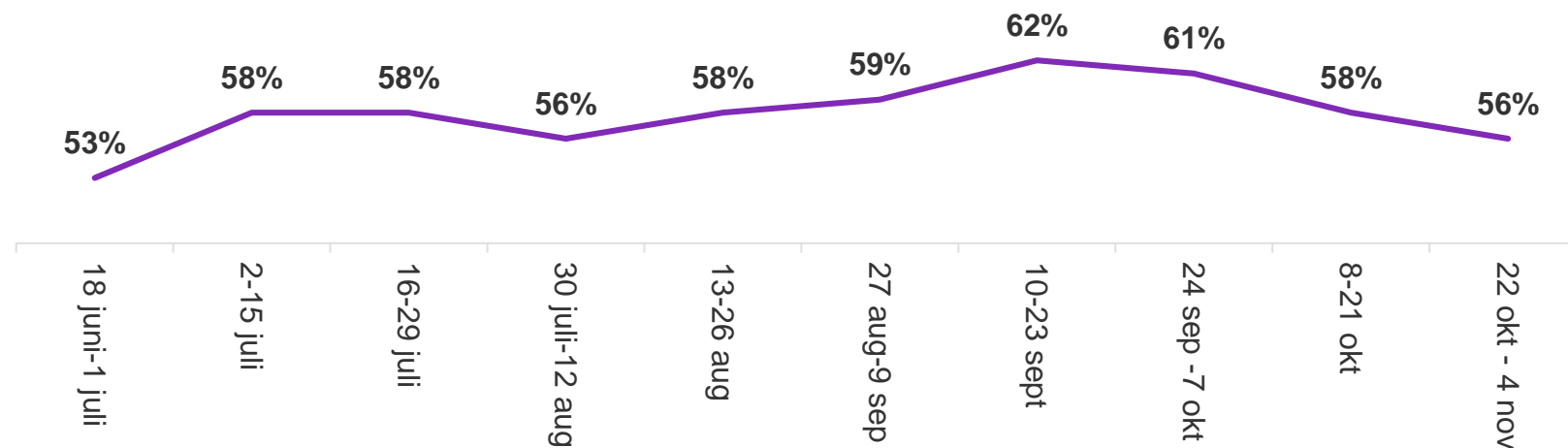
Det finns en poäng i att fråga om allmänhetens förtroende inte bara för enskilda aktörer, utan också för den samlade hanteringen av coronapandemin. Sedan den 27 juni ställer vi därför följande fråga: "Totalt sett, hur stort förtroende har du för svenska myndigheters och samhällsinstitutioners hantering av coronavirusets utbredning i Sverige?"

Förtroendet tycks befinna sig i en lätt nedförsbacke och på väg mot de nivåer vi såg i somras. Senaste noteringen är 56 (58) procent. Var femte, 21 procent, svarar att de hyser litet eller mycket litet förtroende.

Svaren har svängt från att inte vara tydligt vänster-högerdriven i olika väljargrupper, till att nu följa det gängse mönstret med högre förtroende bland sympatisörer till januari-partierna och lägre bland oppositionssympatisörerna.

5 av 10

hyser ganska eller mycket stort förtroende för Sveriges hantering av coronaviruset



Några fler har förtroende för äldreomsorgen – var fjärde har förtroende

Kantar Sifo: Förtroendet för myndigheter och institutioner

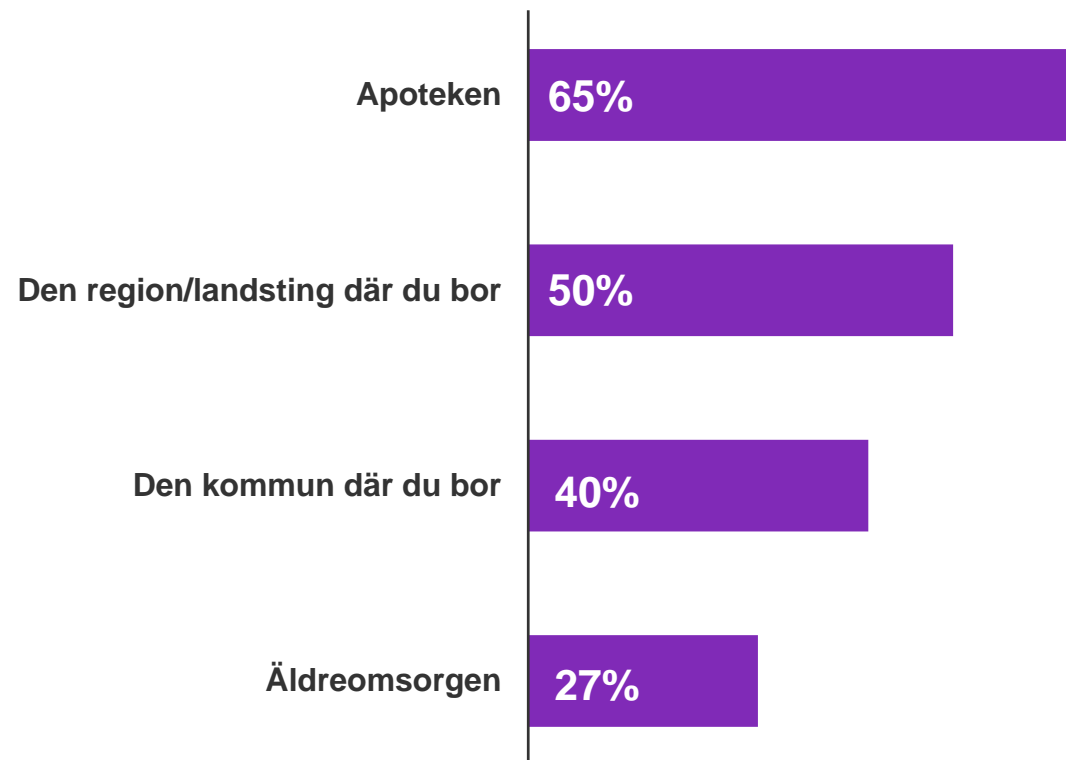
I maj störtdök förtroendet för äldreomsorgen. Vården av våra äldre har angetts av flera aktörer som en besvikelse i svenska samhällets hantering av coronaviruset. Från 32 procent som kände ett mycket /ganska starkt förtroende för äldreomsorgen i april dalade andelen till 17 procent under sommaren. Nu uppger 27 procent att de har förtroende för äldreomsorgens hantering. Förändringen mot tidigare mätperiod är signifikant och möts även av en signifikant nedgång av andelen som saknar förtroende.

Förtroendet för den egna regionens hantering är stabil, förändringen ligger inom felmarginalen. 50 procent anger att man har förtroende. Andelen som uppger lågt förtroende ligger fortsatt strax under var femte.

40 procent anger att man har ganska eller mycket stort förtroende för den egna hemkommunens hantering. 20 procent anger att de har ett ganska litet eller mycket litet förtroende. Förtroendet var högre bland de över 80 år, visade [en tidigare MSB-mätning](#).

En tydlig skillnad i partisympati syns både i förtroendet för region/landsting och kommun; SD-sympatisörer avviker med kraftigt lägre förtroende än övriga.

Apoteken ökar något: 65 procent anger fortsatt att man har förtroendet för apotekens hantering av coronaviruset.



4 av 10 har förtroende för sin kommuns hantering av coronaviruset

Kantar Sifo: Förtroendet för myndigheter och institutioner

Förtroende, ganska/mycket stort	(n=1400 online per tvåveckorsperiod)														(n=625 online)		
	22 okt – 4 nov	8 -21 okt	24 sep -7 okt	10-23 sep	27 aug -9 sep	13-26 aug	30 juli -2 aug	16-29 juli	2-15 juli	18 juni -1 juli	4-17 juni	21 maj -3 juni	7-20 maj	23 april -6 maj	9-22 april	26 mars -8 april	21-25 mars
Den kommun där du bor	40%	39%	42%	40%	38%	37%	41%	40%	43%	40%	42%	40%	42%	46%	48%	49%	49%
Äldre-omsorgen	27%	22%	23%	22%	20%	19%	19%	17%	17%	17%	19%	20%	19%	27%	32%	N/A	N/A
Den region-/landsting där du bor	50%	47%	47%	47%	46%	43%	47%	46%	45%	44%	47%	48%	47%	53%	53%	52%	52%
Apoteken	65%	62%	63%	64%	62%	62%	63%	60%	61%	61%	62%	62%	63%	63%	66%	65%	N/A

*Värdena kan förändras lite (enskildd heltalsprocent) mellan de olika rapporterna. Skälet är att vi kontinuerligt väger totalresultaten.

Fortsatt fler är kritiska till andras beteende under coronakrisen

Kantar Sifo: Allmänheten under coronakrisen

Under augusti var svenskarna tydligt mer välvilligt inställda till varandras beteende i kampen mot coronavirusets spridning. Vi blir alltmer kritiska. Det är 44 procent som tycker att svenska folkets beteendet är ganska eller mycket dåligt. Bara för en månad sedan var den andelen 26 procent. Men i takt med smittspridningen har också vår kritik mot andra ökat.

Sedan mitten av april när vi började ställa den här frågan, kan vi notera att unga 18-29 år i högre utsträckning är kritiska till andras beteende.

**Drygt 4 av 10 svarar ganska dåligt eller mycket dåligt på frågan:
Överlag, hur skulle du bedöma svenska folkets beteende i kampen mot coronavirusets spridning?**



*Värdena kan förändras något mellan de olika rapporterna. Skälet är att vi kontinuerligt väger totalresultaten.

Fler än 4 av 10 är kritiska till svenska folkets beteende för att minska smittspridningen

Kantar Sifo: Allmänheten under coronakrisen

Överlag, hur skulle du bedöma svenska folkets beteende i kampen mot coronavirusets spridning?

(n=1400 online per tvåveckorsperiod)

	22 okt - 4 nov	8 -21 okt	24 sep - 7 okt	10-23 sep	27 aug - 9 sep	13-26 aug	30 juli - 12 aug	16-29 juli	2-15 juli	18 juni - 1 juli	4 - 17 juni	21 maj - 3 juni	7-20 maj	23 april - 6 maj	9-22 april
Mycket bra	3%	3%	5%	9%	6%	4%	5%	4%	4%	3%	3%	3%	5%	6%	5%
Ganska bra	50%	52%	56%	63%	64%	59%	55%	55%	51%	47%	53%	60%	64%	59%	61%
Ganska dåligt	36%	35%	30%	21%	23%	29%	33%	29%	34%	37%	30%	27%	24%	26%	22%
Mycket dåligt	8%	7%	6%	5%	5%	7%	6%	9%	9%	11%	10%	7%	4%	6%	10%
Tveksam, vet ej	3%	3%	3%	2%	2%	2%	2%	2%	2%	2%	4%	3%	3%	3%	2%

*Värdena kan förändras något mellan de olika rapporterna. Skälet är att vi kontinuerligt väger totalresultaten.

Oron ökar för konsekvenser för sig själv och sin familj

Kantar Sifo: Allmänheten under coronakrisen

Över 4 av 10 uttrycker oro över konsekvenser för sig själv och familjen på grund av situationen kring coronapandemin.

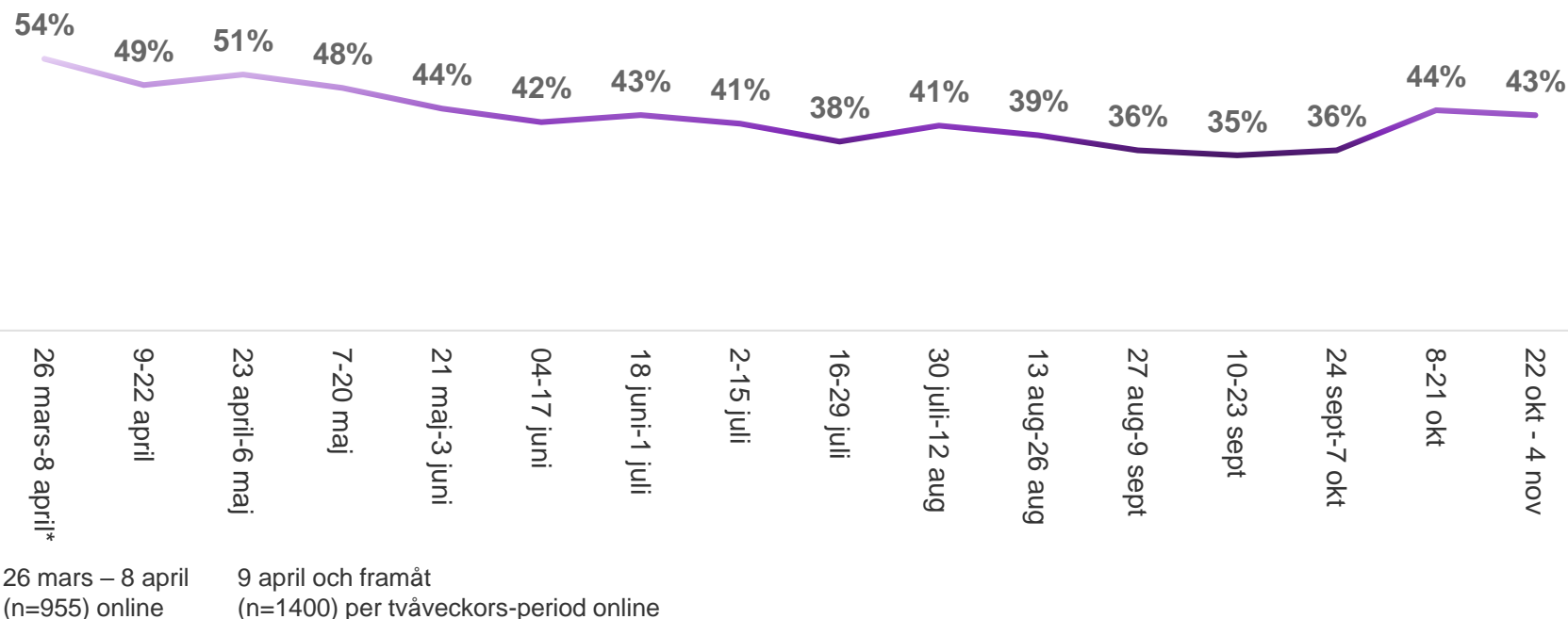
Trenden har varit vikande sedan i våras, men **oron har gått upp till en högre nivå** under den senaste mätperioderna. Den ökande smittspridningen spelar naturligtvis roll i detta.

Över hela undersökningsperioden ser vi att kvinnor är något mer oroliga än män och just unga kvinnor (18-29) utgör den mest oroliga gruppen.

Den politiska tendensen i denna orosfråga är intressant. Sympatisörer till Liberalerna, Centerpartiet och Miljöpartiet är i mindre utsträckning oroliga för konsekvenser för sig och sin familj. Övriga partier har en likartad profil, även om SD-sympatisörer är mest oroliga – trots den manliga väljardominansen och att kvinnor, totalt sett, är mer oroliga än män.

Oro för konsekvenser för mig och min familj

Instämmer helt eller i ganska hög grad (%)



26 mars – 8 april (n=955) online
9 april och framåt (n=1400) per tvåveckors-period online

*Värdena kan förändras lite (enskild heltalsprocent) mellan de olika rapporterna. Skälet är att vi kontinuerligt väger totalresultaten.

Var femte är orolig för sin försörjning det närmsta året

Kantar Sifo: Allmänheten under coronakrisen

I ett läge där näringslivet drabbats av en negativ efterfrågechock, är naturligtvis känslan av en framtida trygg försörjning för individen, en nyckel till att våga konsumera och investera igen.

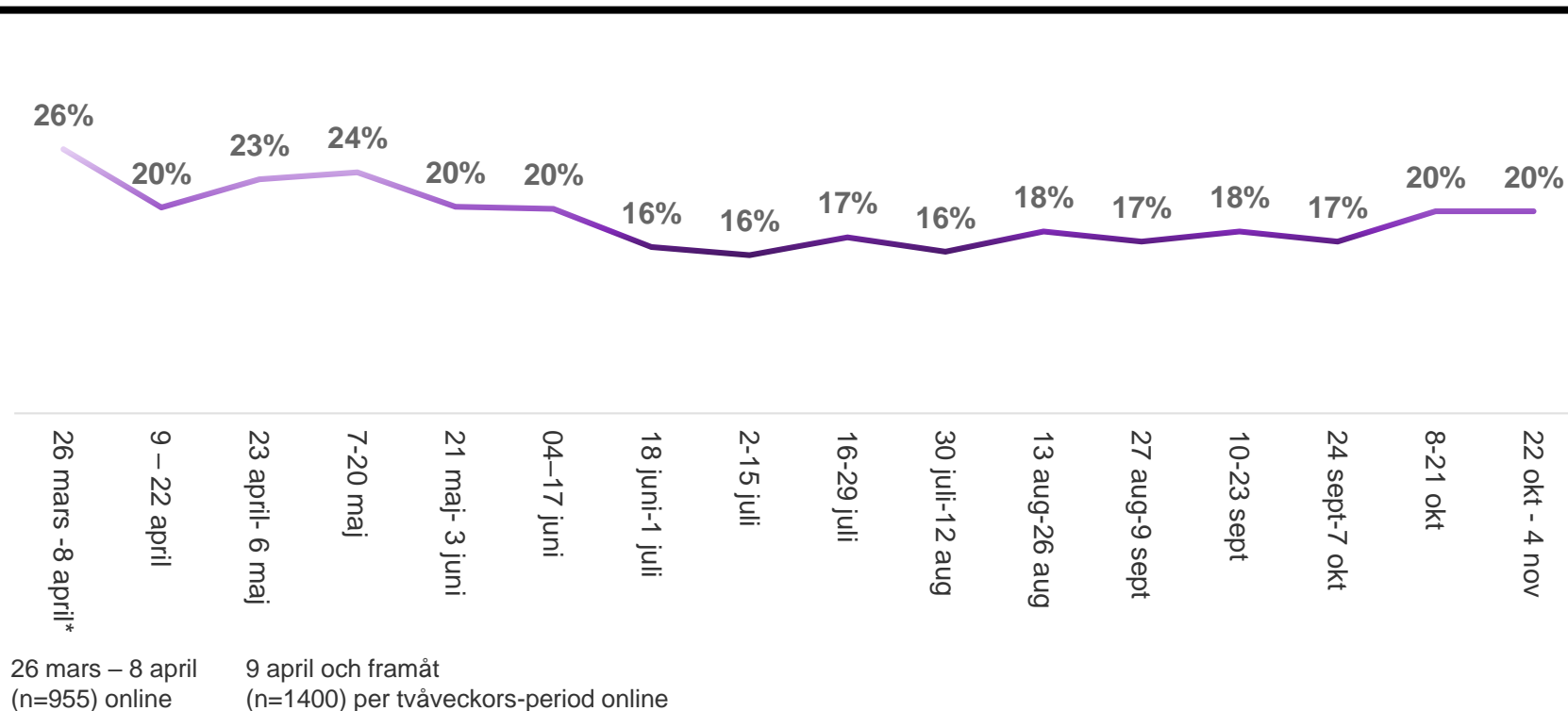
Under sommaren var det stabilt färre som uttryckte oro för sin försörjning det närmsta året. Vi är tillbaka på orosnivåer från i maj nu.

20 procent är nu oroliga för sin försörjning det närmsta året. Vi har tidigare konstaterat att det är de yngre som i högre utsträckning känner oro för sin försörjning och då framför allt unga kvinnor. Vi påminner om det. Arbetsmarknadens utveckling spelar givetvis en roll i den här bedömningen.

Oron är tydligast hos SD-sympatisörer. Sett över hela undersökningsperioden, från 21 mars, är 27 procent av dem oroliga för sin försörjning det närmsta året. Även bland V-sympatisörer är oron större, 23 procent.

Oro för min försörjning det närmsta året

Instämmer helt eller i ganska hög grad (%)



*Värdena kan förändras lite (enskild heltalsprocent) mellan de olika rapporterna. Skälet är att vi kontinuerligt väger totalresultaten.

Majoriteten gillar balansen – var sjätte önskar större hänsyn till folkhälsan

Kantar Sifo: Allmänheten under coronakrisen

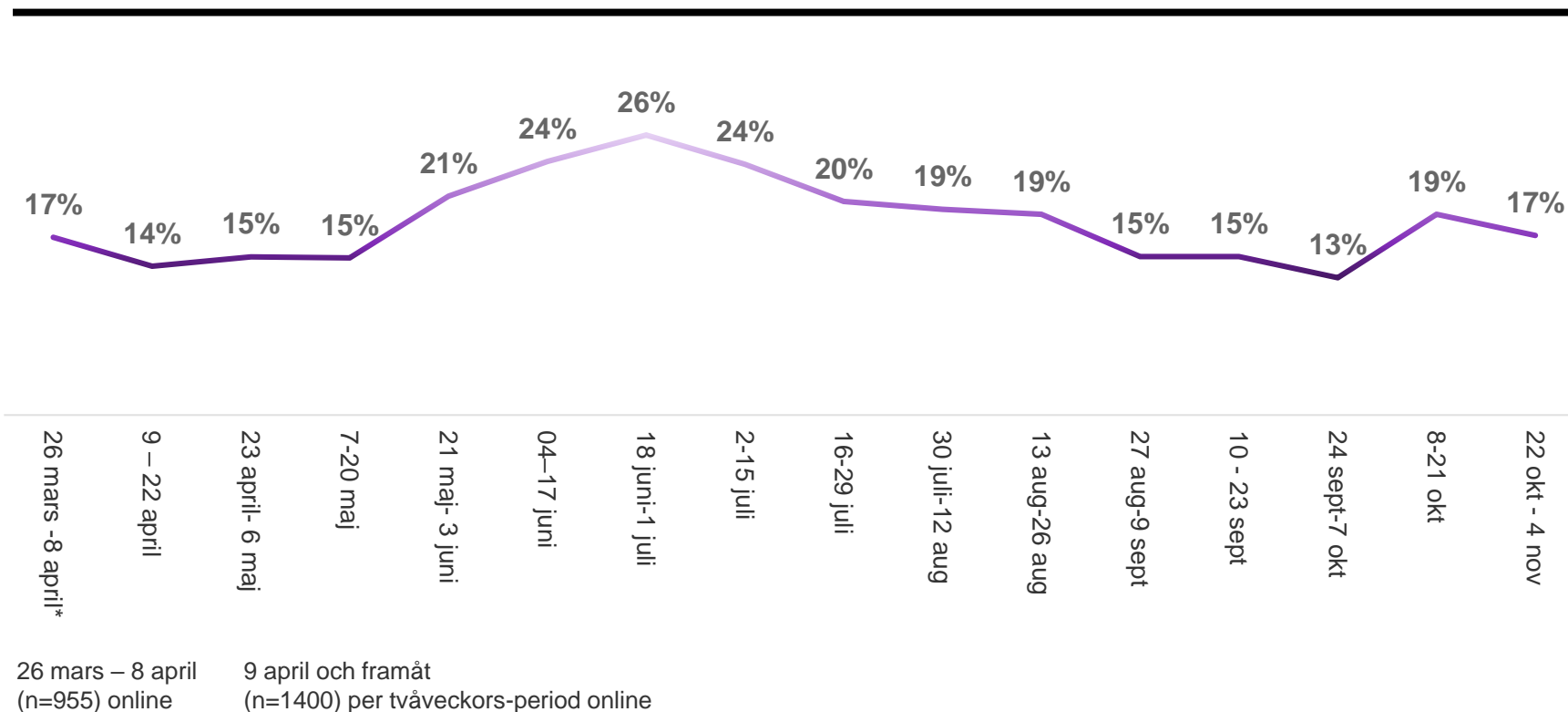
En relativt hög andel av svenska folket tycker att balansen mellan ekonomi och folkhälsa är väl avvägd i de åtgärder som genomförts för att motverka coronasmittan. 65 procent tycker att det är väl avvägt.

De som tycker att det tas för **lite hänsyn till landets folkhälsa till förmån för ekonomin ökar tydligt de senaste fyra veckorna**. De utgör nu 17 procent av befolkningen. Ökad smittspridning ligger säkert bakom även denna förändring.

Andelen som menar att det tas för lite hänsyn till ekonomin till förmån för folkhälsan utgör 8 procent. Kanske har de åtgärder som gjorts för att stötta ekonomin uppskattats av många.

Det är en tydlig politiskt tendens i dessa frågor. Ju närmare regeringsunderlaget du röstar, desto mer nöjd med balansen är du.

Andelen som tycker att det tas för lite hänsyn till landets folkhälsa till förmån för ekonomin (%)



*Värdena kan förändras lite (enskild heltalsprocent) mellan de olika rapporterna. Skälet är att vi kontinuerligt väger totalresultaten.

Majoriteten upplever hänsyn både till landets folkhälsa och landets ekonomi

Kantar Sifo: Allmänheten under coronakrisen

De åtgärder som genomförts i Sverige för att begränsa spridningen av Corona...*

(n=1400 online per tvåveckorsperiod)

(n=1327 online)

	22 okt - 4 nov	8-21 okt	24 sep - 7 okt	10-23 sep	27 aug - 9 sep	13-26 aug	30 juli - 12 aug	16-29 juli	2-15 juli	18 juni - 1 juli	4 - 17 juni	21 maj - 3 juni	7-20 maj	23 april - 6 maj	9-22 april	26 mars - 8 april	20-22 mars
Tar för lite hänsyn till ekonomin till förmån för landets folkhälsa	8%	10%	9%	7%	7%	7%	7%	5%	4%	6%	7%	8%	8%	9%	10%	11%	20%
Tar för lite hänsyn till landets folkhälsa till förmån för ekonomi	17%	19%	13%	15%	15%	19%	19%	20%	24%	26%	24%	21%	15%	15%	14%	17%	14%
Är väl avvägda mellan landets folkhälsan och landets ekonomi	65%	60%	67%	67%	67%	63%	64%	64%	62%	57%	56%	58%	65%	65%	64%	59%	52%
Tveksam, vet ej	10%	12%	11%	11%	11%	11%	10%	11%	10%	10%	13%	14%	13%	11%	12%	13%	14%

*Värdena kan förändras något mellan de olika rapporterna. Skälet är att vi kontinuerligt väger totalresultaten.

63 procent ser ljust på framtiden – flest optimister bland S-, C- och L-väljare

Kantar Sifo: Allmänheten under coronakrisen


Fortfarande ser fler ljust på framtiden och något färre ser mörkt på densamma.

En majoritet av svenskarna (63%) ser ljust på framtiden. Andelen har legat relativt stabilt under sommarmånaderna, efter nedgången mellan vår och försommar. Det är 28 procent som i någon mån ser mörkt på framtiden.

Vi har tidigare konstaterat att optimismen är som lägst hos Sverigedemokraternas väljare (54%) och pessimismen som högst (38%) under hela undersökningsperioden. Optimismen är som störst hos Socialdemokraternas, Centerpartiets och Liberalernas väljare. Det kvarstår.

Vi fortsätter hålla koll på detta.

63%



*Värdena kan förändras något mellan de olika rapporterna. Skälet är att vi kontinuerligt väger totalresultaten.

Tydligt fler har en ljus framtidssyn för det globala läget med coronapandemin

Kantar Sifo: Allmänheten under coronakrisen

Hur du ser på framtiden med hänsyn till hur vi globalt lyckas med att hantera situationen med coronasmittan?

(n=1400 online per tvåveckorsperiod)

(n=625 online)

	22 okt – 4 nov	8-21 okt	24 sep -7 okt	10-23 sep	27 aug -9 sep	13-26 aug	30 juli -12 aug	16-29 juli	2-15 juli	18 juni -1 juli	4-17 juni	21 maj -3 juni	7-20 maj	23 april -6 maj	9-22 april	26 mars -8 april	21-25 mars
Jag ser mycket ljus på framtiden	5%	4%	7%	5%	3%	4%	4%	5%	4%	5%	6%	5%	4%	7%	7%	6%	6%
Jag ser ljus på framtiden	59%	61%	60%	62%	67%	61%	59%	61%	58%	61%	62%	63%	63%	65%	65%	59%	65%
Jag ser mörkt på framtiden	25%	23%	20%	20%	19%	24%	22%	22%	25%	23%	21%	21%	21%	18%	18%	24%	21%
Jag ser mycket mörkt på framtiden	3%	2%	3%	3%	2%	3%	3%	3%	3%	2%	3%	3%	3%	3%	3%	2%	2%
Tveksam, vet ej	9%	10%	10%	10%	9%	8%	11%	10%	10%	8%	8%	8%	9%	8%	7%	8%	7%

*Värdena kan förändras något mellan de olika rapporterna. Skälet är att vi kontinuerligt väger totalresultaten.

KANTAR

Hör gärna av dig till mig
– eller den du redan känner på Kantar Sifo

Jonathan Wennö
+46 709 83 95 74,
jonathan.wenno@kantarsifo.se


www.kantarsifo.se

[Twitter](#)

[Facebook](#)

[LinkedIn](#)

[#kantarsifo](#)



Sifo