

KANTAR

Allmänhetens tillit, tankar och beteende under coronakrisen

Publicerade och egna
undersökningar från Kantar Sifo
14-27 januari 2021

Jonathan Wennö
28 januari 2020



Sifo

Därför sammanställer Kantar Sifo löpande insikter och publicerade undersökningar

Allmänhetens tillit, tankar och beteende under coronakrisen

Med denna korta rapport vill Kantar Sifo på regelbunden basis fortsätta dela insikter vi gör om svenskarna under coronapandemin. Rapporten baseras både på publika undersökningar för medier och andra kunder, men också på resultat från egna undersökningar. Från och med augusti 2020 gör vi den i tvåveckorsintervall istället för veckovis.

Förtroendet för våra myndigheter och samhällsinstitutioner är viktigt. Förtroendet är ett kitt som håller ihop samhället och det sätts på prov i orostider. Den oro envar känner för konsekvenser i det egna livet och för de närmaste påverkar naturligtvis vårt beteende både som individer och som grupp. Den ekonomiska påfrestning samhälle, näringsliv och individer har framför sig är beroende av individers syn på framtiden, till deras vilja och tillit till att återgå till en normal livsföring. Därför finns all anledning att över tid hålla ett öga på flera av de frågor som refereras i texten.

Likt tidigare återger vi några siffror och nyckelinsikter från de publicerade undersökningar som Kantar Sifo har genomfört under de senaste veckorna.

I anslutning till varje fråga som refereras anger vi antal respondenter (n) och metod (online eller telefon).

Använd gärna siffror och insikter – de står dig fria att nyttja – mot att du anger Kantar Sifo som källa.

Kontakt

Vill du prata med någon inom Kantar Sifo är du välkommen att höra av dig till Jonathan Wennö (+46 709 83 95 74 eller jonathan.wenno@kantat.com) eller till din vanliga kontaktperson inom företaget.

Innehåll

Tre partier runt riksdagsspärren	3
Stor synlighet i media för regeringen	4
Stabiliserat förtroende för myndigheterna	5
4 av 10 har förtroende för skolan under pandemin	7
Var tredje är kritisk till Sveriges hantering	9
Fler ser behov av större ekonomisk hänsyn	10
Stöd till pandemidrabbade företag får tummen upp	12
4 av 10 känner oro för konsekvenserna	13
Var sjätte oroliga för sin egen försörjning	14
6 av 10 oroar sig för stor psykisk ohälsa	15
Splittring om statens tillit för individens omdöme	16
Många fortfarande kritiska mot andras beteende	17
Vaccination– bara var tionde överväger att avstå	19
Oron för vaccinetns biverkningar minskar	20
Något färre upplever att tydlighet från myndigheterna	21
/0 procent ser ljust på framtiden	22

Tre partier runt riksdagsspärren – fastighetsaffärer tynger mer än julklappsköp

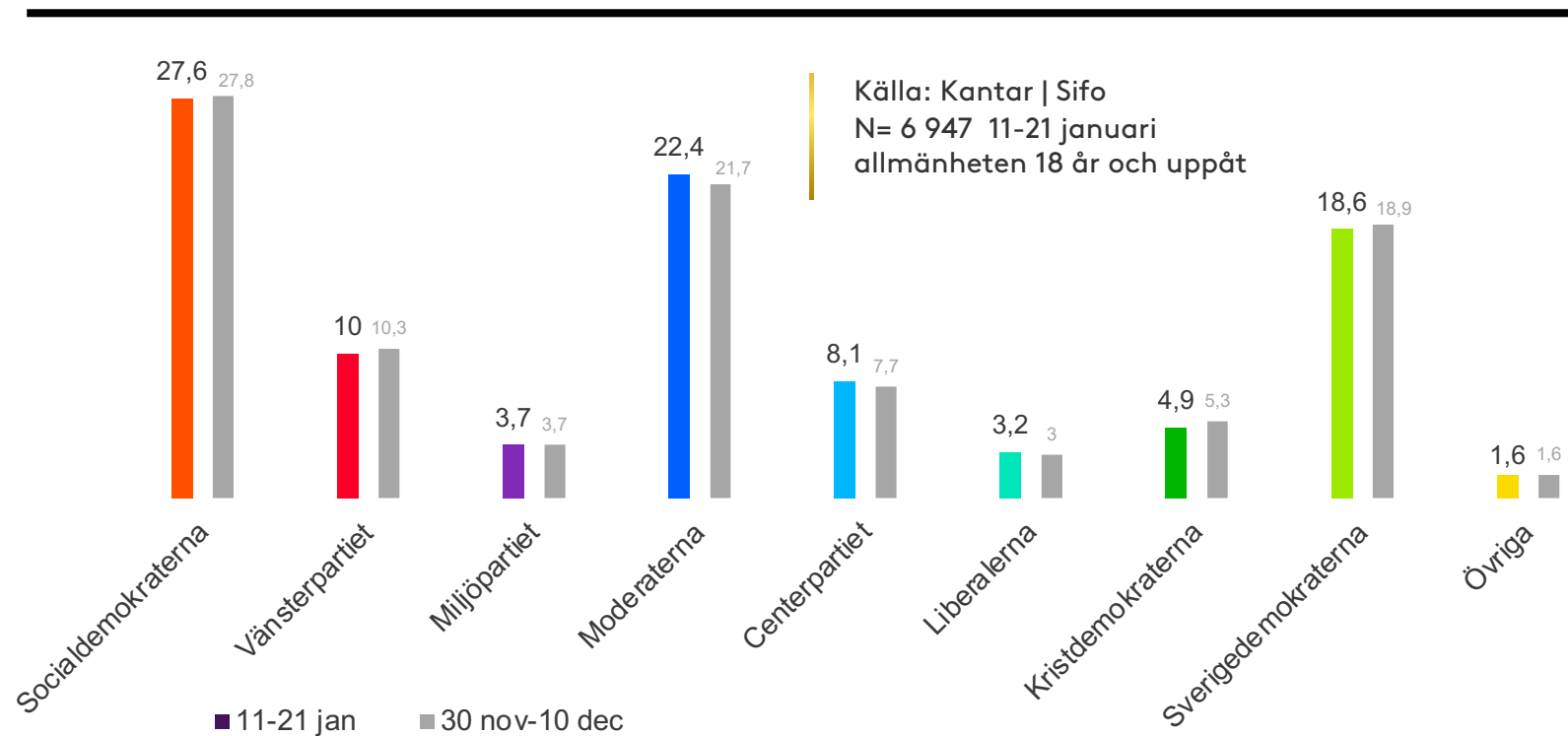
Svenska Dagbladet/Göteborgs-Posten: Sifo väljarbarometer

- Väljarna vandrar till Moderaterna från Kristdemokraterna, Miljöpartiet når inte ut med sina framgångar i regeringsarbetet och Liberalerna – ja, de ligger illa till, konstaterar Toivo Sjören, opinionschef på Sifo, då Svenska Dagbladet publicerar väljarbarometern den 22 januari.

Effekten blir att KD, MP och L alla dansar runt riksdagsspärren. Ebba Bush dras ned av husaffärer och Nyamko Sabuni av interna strider för öppen ridå, skriver Göteborgs-Posten.

Det är inga signifikanta skillnader för något parti jämfört med i december men över tid blir det tydligt att de små partierna har mycket svårt att hävda sig i frågor om pandemihanteringen. Moderaterna befäster sin plats som andra största parti och Socialdemokraterna verkar inte ha påverkats alls av statsministerns shoppingtur inför jul; han är i gott sällskap med flera andra politiker från andra partier, som gjort liknande klavertramp.

Vilket parti skulle du rösta på i riksdagsvalet om det var val i dag?



Källa: Kantar | Sifo
N= 6 947 11-21 januari
allmänheten 18 år och uppåt

Sifo genomförde på uppdrag av SvD och GP 6 947 intervjuer med slumpmässigt utvalda personer från 18 år och uppåt. Ca 1 000 av intervjuerna är gjorda med telefon, resten genom en webbpanel. Telefonintervjuerna ges ett större värde (viktas högre) än webbintervjuerna, så att 50 procent av totalresultatet baseras på telefonintervjuerna och 50 procent baseras på webbintervjuerna. Webbintervjuerna görs främst för att få en större bas för att kartlägga strömningar mellan partierna.

En andra coronavåg, ett partiledarbyte och ett flertal skandaler dominerade samtalet i media

Kantar Sifo och SR Ekot: Mediemätaren oktober-december 2020

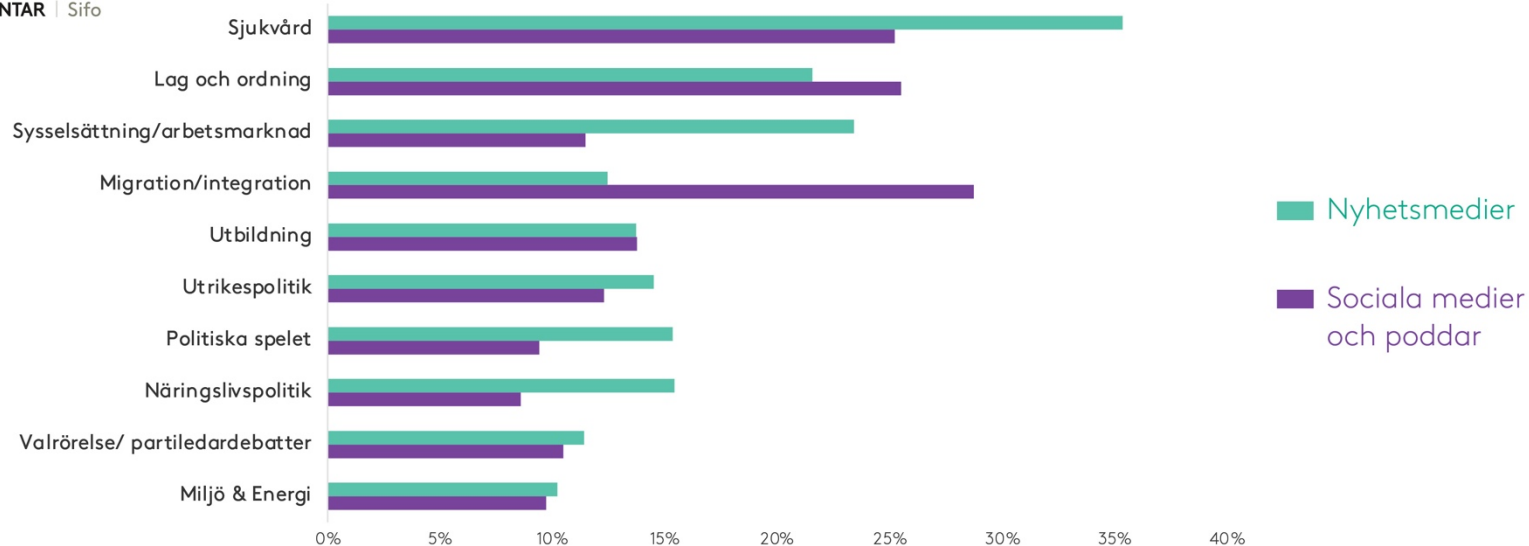
När antalet coronafall ökade explosivt under hösten kände vi igen det politiska samtalet från hur det såg ut i våras: Antalet referenser till partierna minskade samtidigt som synligheten för statsminister Stefan Löfven exploderade. Stefan Löfvens dominans under årets sista månader var till och med större än i våras.

Samtidigt noterade vi ett till stor del annorlunda politiskt samtal. Allmänheten uppfattade den mediala debatten om partierna under hösten som mycket negativ. Coronapandemin fick också flera sakfrågor att prioriteras om i debatten.

- **Sjukvården** åter som största ämne i media men lägre rankad i sociala medier.
- **Lag och ordning** faller tillbaka rejält, både i nyhetsmedia och i sociala medier. Gängkriminalitet står fortsatt i centrum av debatten.
- **Sysselsättning/arbetsmarknad** klättrar upp till en tredjeplats, en följd av intresset kring LAS-förhandlingarna i oktober.
- Intresset för **migration och integration** når en bottennotering i nyhetsmedia. Frågan är fortfarande störst i sociala medier men syns mindre än normalt.

Sakfrågors utrymme i den politiska debatten om partier/partiledare i media

Källa:
KANTAR | Sifo



Mediemätaren följer det politiska samtalet i redaktionella medier, Facebook och Twitter sedan hösten 2017. Från augusti 2019, inkluderar mätningen även de talade medierna podd, YouTube, radio och TV, tack vare ett samarbete med All Ears.

Stabiliserat förtroende? Fallet har avstannat för MSB och Folkhälsomyndigheten

Kantar Sifo: Förtroendet för myndigheter och institutioner

De institutioner som är i stort medialt (och därmed folkligt fokus) för sin hantering av coronaviruset, också får se sitt förtroende förändras i realtid. Sett på veckobasis är det tydligt hur olika händelser påverkar i positiv eller negativ riktning.

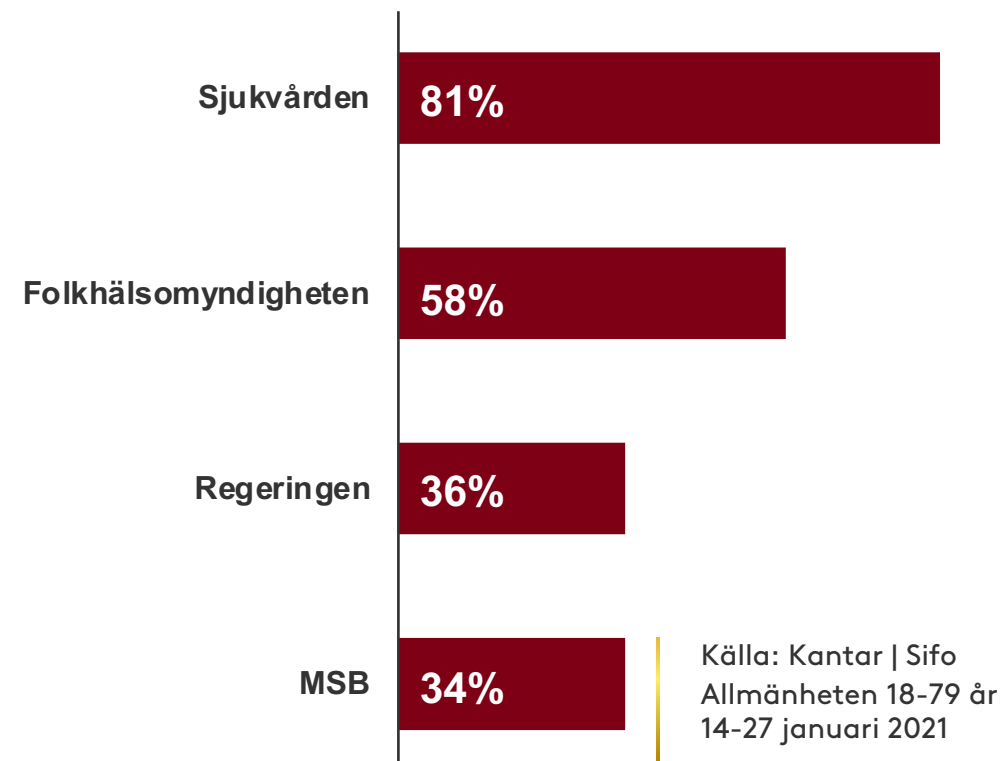
I mars hyste 62 procent förtroende för **MSB**. För andra mätperioden i rad utgör den gruppen runt 34 procent av befolkningen. Snarlikt många, 38 procent, uppger lågt förtroende.

Folkhälsomyndigheten tappade ordentligt i förtroende mellan november och januari. Kanske har fallet bromsats, när 58 procent uttrycker ganska stort eller mycket stort förtroende är det visserligen en ökning inom felmarginalen, men eftersom andelen med lågt förtroende går i samma riktning (från 24 till 21 procent) verkar myndigheten ha balanserat upp skutan igen.

Förtroendet för **sjukvården** är stabilt: 81 procent uttrycker ganska eller mycket stort förtroende. Bara 7 procent svarar att de hyser ganska eller mycket lågt förtroende.

Andelen som hyser förtroende för **regeringens** hantering av coronaviruset ligger kvar på 36 procent, en fortsatt mycket låg andel jämfört med när Sifo började ställa frågan i mars. 39 procent uppger att de saknar förtroende för regeringen.

”**Den politiska oppositionen**” märker också av det lägre förtroendet, 23 procent hyser förtroende denna mätperiod medan andelen som uttrycker lågt förtroende ökar från 36 till 40 procent. Begreppet ”politisk opposition” kan dock vara tvetydigt och ha olika betydelse för olika respondenter beroende på vad man lägger in i begreppet. Det är värt att hålla i minne. Sedan i mars är det moderata och kristdemokratiska väljare som ger den politiska oppositionen störst förtroende.



Förtroendet för regering och myndigheter ligger stabilt för andra mätperioden i rad

Kantar Sifo: Förtroendet för myndigheter och institutioner

(n=1400 online per tvåveckorsperiod)

Förtroende, ganska/mycket stort	14-27 jan	31 dec -13 jan	17-30 dec	3-16 dec	19 nov -2 dec	5-18 nov	22 okt -4 nov	8 – 21 okt	24 sep -7 okt	10-23 sep	27 aug -9 sep	
Folkhälso-myndigheten	58%	56%	58%	64%	67%	73%	73%	72%	75%	74%	73%	
MSB	34%	35%	48%	52%	52%	56%	52%	54%	58%	54%	54%	
Sjukvården	81%	83%	82%	80%	80%	83%	79%	77%	78%	78%	81%	
Regeringen	36%	35%	39%	44%	45%	46%	44%	40%	45%	43%	44%	
Socialstyrelsen	33%	31%	33%	39%	39%	42%	38%	36%	40%	40%	40%	
Den politiska oppositionen	23%	20%	21%	22%	24%	27%	23%	23%	23%	26%	23%	
	13-26 aug	30 juli -12 aug	16-29 juli	2-15 juli	18 juni -1 juli	4 - 17 juni	21 maj -3 juni	7-20 maj	23 april -6 maj	9-22 april	26 mars -8 april	21-25 mars
Folkhälso-myndigheten	73%	71%	71%	71%	68%	68%	71%	77%	77%	77%	75%	75%
MSB	52%	53%	54%	50%	51%	49%	52%	54%	58%	58%	62%	61%
Sjukvården	78%	80%	78%	78%	77%	79%	78%	80%	82%	82%	79%	80%
Regeringen	42%	44%	46%	47%	46%	47%	49%	57%	59%	59%	59%	53%
Socialstyrelsen	38%	41%	41%	41%	37%	38%	38%	44%	48%	46%	46%	47%
Den politiska oppositionen	25%	24%	24%	24%	21%	23%	26%	28%	35%	34%	34%	35%

*Värdena kan förändras lite (enskild heltalsprocent) mellan de olika rapporterna. Skälet är att vi kontinuerligt väger totalresultaten.

(n=625 online)

4 av 10 har förtroende för skolan under pandemin

Kantar Sifo: Förtroendet för myndigheter och institutioner

4 av 10 hyser tillit till kommunen: 39 procent anger att man har ganska eller mycket stort förtroende för den egna hemkommunens hantering av coronaviruset, vilket är stabilt jämfört med förra mätperioden. 22 procent anger att de har ett ganska litet eller mycket litet förtroende.

Förtroendet för **den egna regionens** hantering ligger stabilt: 43 procent anger att man har förtroende. Andelen som uppger lågt förtroende ligger kvar på 21 procent. En tydlig skillnad i partisympati syns både i förtroendet för region/landsting och kommun; SD-sympatisörer avviker med kraftigt lägre förtroende än övriga.

Vården av våra äldre har angetts av flera aktörer som en besvikelse i svenska samhällets hantering av coronaviruset. Från 32 procent som hyste förtroende för äldreomsorgen i april dalade andelen till 17 procent i somras. Under hösten ökade andelen med förtroende igen till som högst 27 procent för att nu ligga stabilt runt 21 procent. 48 procent har lågt eller inget förtroende.

Förtroendet för **skolan** är högaktuellt med den distansundervisning som periodvis varit aktuell. i Sverige. I Tyskland har distansundervisningen varat längre perioder och nu höjs röster om att eleverna måste gå om läsåret.

Från att varannan svensk hyst förtroende för skolan i slutet av mars, är nu samma andel nere på 41 procent. I den mer skeptiska änden av skalan fanns från början strax över var tionde, till dagens 19 procent.

Även här avviker sympatisörer till Sverigedemokraterna tydligt: Bara 25 procent har förtroende för skolans hantering av coronapandemin och 32 procent saknar tillit (vilket är dubbelt så stor andel som bland M-sympatisörerna).

Den region/landsting där du bor

43%

Källa: Kantar | Sifo
Allmänheten 18-79 år
14-27 januari 2021

Skolan

41%

Den kommun där du bor

39%

Äldreomsorgen

21%

2 av 10 har förtroende för äldreomsorgen

Kantar Sifo: Förtroendet för myndigheter och institutioner

Förtroende, ganska/mycket stort

(n=1400 online per tvåveckorsperiod)

	14-27 jan	31 dec -13 jan	17-30 dec	3-16 dec	19 nov -2 dec	5-18 nov	22 okt -4 nov	8 -21 okt	24 sep -7 okt	10-23 sep	27 aug -9 sep	13-26 aug	30 juli -2 aug
Den kommun där du bor	39%	37%	36%	40%	38%	40%	40%	39%	42%	40%	38%	37%	41%
Äldreomsorgen	21%	20%	18%	20%	19%	26%	27%	22%	23%	22%	20%	19%	19%
Den region/landsting där du bor	43%	46%	40%	45%	47%	50%	50%	47%	47%	47%	46%	43%	47%
Skolan	41%	42%	38%	41%	40%	41%	42%	41%	43%	42%	42%	42%	42%

	16-29 juli	2-15 juli	18 juni -1 juli	4-17 juni	21 maj -3 juni	7-20 maj	23 april -6 maj	9-22 april	26 mars-8 april	21-25 mars
Den kommun där du bor	40%	43%	40%	42%	40%	42%	46%	48%	49%	49%
Äldreomsorgen	17%	17%	17%	19%	20%	19%	27%	32%	N/A	N/A
Den region/landsting där du bor	46%	45%	44%	47%	48%	47%	53%	53%	52%	52%
Skolan	45%	48%	49%	46%	49%	51%	50%	54%	53%	56%

*Värdena kan förändras lite (enskildd heltalsprocent) mellan de olika rapporterna. Skälet är att vi kontinuerligt väger totalresultaten.

(n=625 online)

Var tredje är kritisk till Sveriges hantering av coronaviruset – 4 av 10 har förtroende

Kantar Sifo: Förtroende för hanteringen av coronavirusets utbredning i Sverige

Det finns en poäng i att fråga om allmänhetens förtroende inte bara för enskilda aktörer, utan också för den samlade hanteringen av coronapandemin. Sedan den 27 juni ställer vi därför följande fråga: "Totalt sett, hur stort förtroende har du för svenska myndigheters och samhällsinstitutioners hantering av coronavirusets utbredning i Sverige?"

Andelen som hyser förtroende har dalat kraftigt sedan mitten av september – från 62 till 42 procent. Samtidigt har de som svarar i motsatt riktning ökat från 19 till 33 procent.

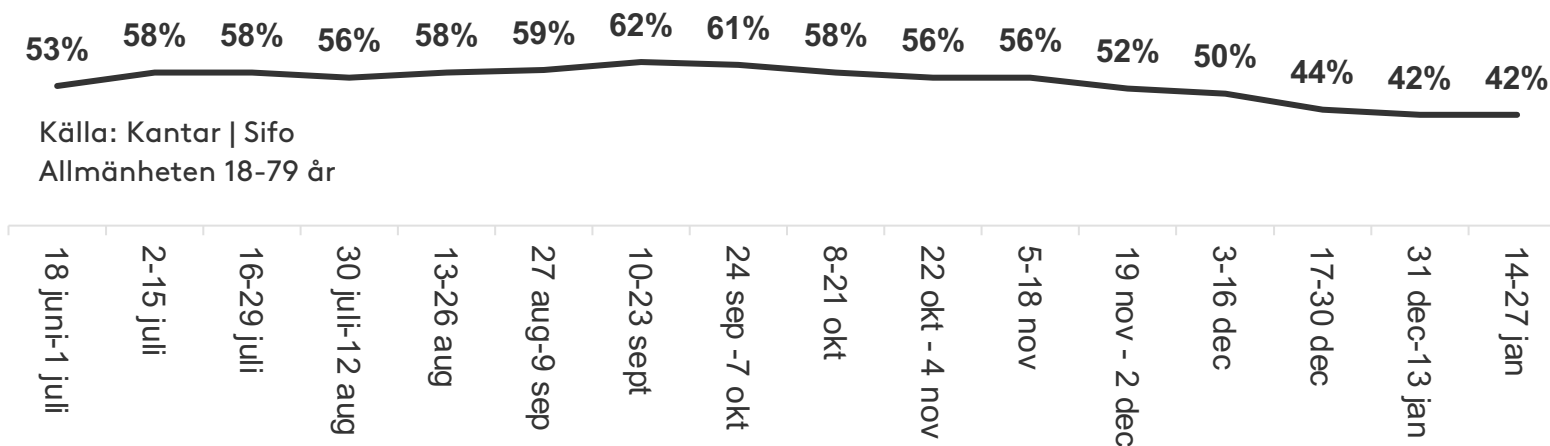
Svaren har svängt från att inte vara tydligt vänsterhögerdriven i olika väljargrupper, till att nu följa det gängse mönstret med högre förtroende bland sympatisörer till januari-partierna och lägre bland oppositionssympatisörerna.

4 av 10

42 % hyser ganska eller mycket stort förtroende för Sveriges hantering av coronaviruset

3 av 10

33 % kritiska till Sveriges hantering av coronaviruset



Källa: Kantar | Sifo
Allmänheten 18-79 år

Signifikanta skillnader: Fler ser behov av större ekonomisk hänsyn

Kantar Sifo: Allmänheten under coronakrisen

Ekonomi behöver större fokus, svarar allmänheten på två sätt;

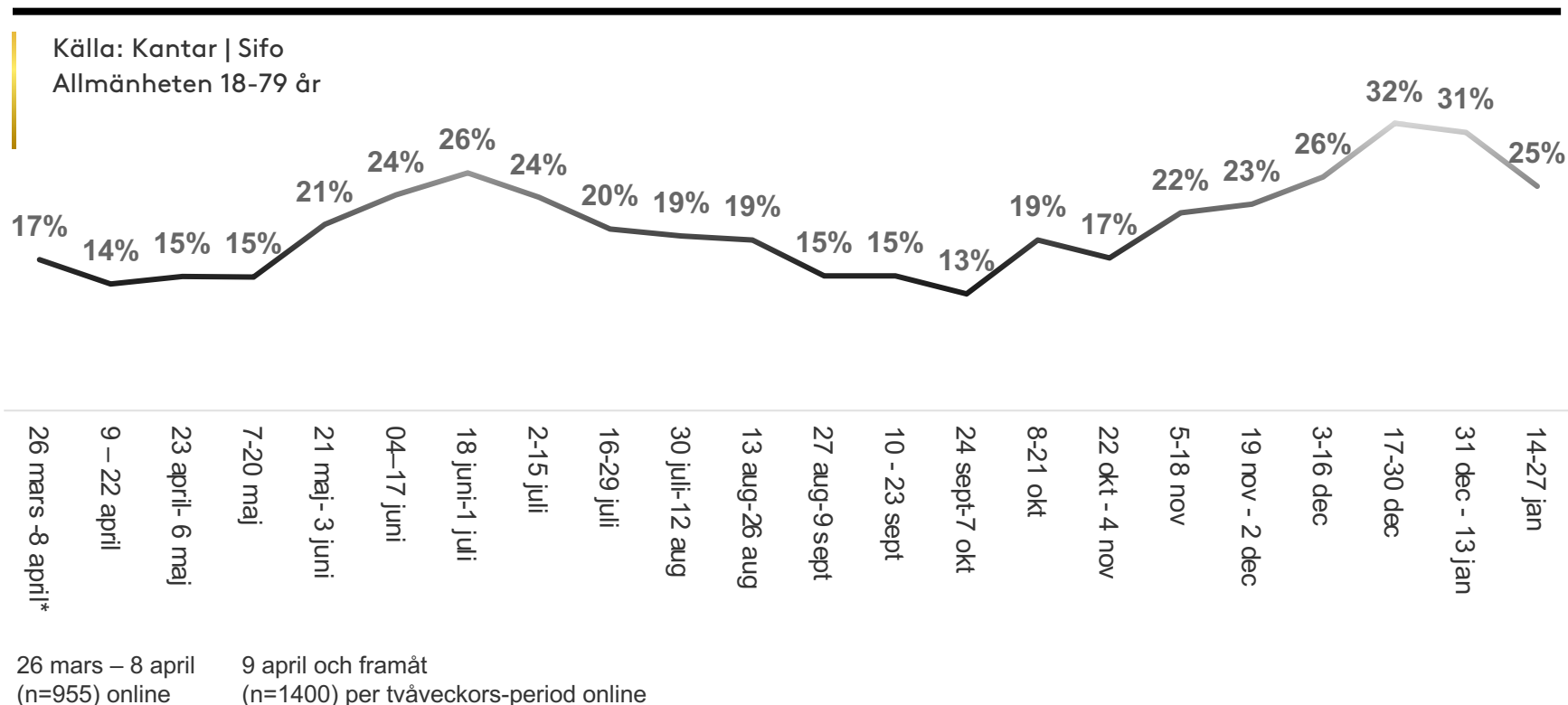
- Signifikant färre, 25 procent, tycker att det behövs större hänsyn till folkhälsan.
- Signifikant fler, 12 procent, anser att det tas för lite hänsyn till ekonomin.

Ändå, hälften av befolkningen nöjda med balansen dem emellan (46 %) i de åtgärder som genomförts för att motverka coronasmittan.

Att frågan är trixig visar andelen som inte kan eller vill ta ställning: den har ökat från 10 till 17 procent sedan början av november.

Det är en tydlig politiskt tendens i dessa frågor. Ju närmare regeringsunderlaget du röstar, desto mer nöjd med balansen är du.

Andelen som tycker att det tas för lite hänsyn till landets folkhälsa till förmån för ekonomin (%)



*Värdena kan förändras lite (enskild heltalsprocent) mellan de olika rapporterna. Skälet är att vi kontinuerligt väger totalresultaten.

Fler är tveksamma kring avvägningen mellan folkhälsa och ekonomi

Kantar Sifo: Allmänheten under coronakrisen

De åtgärder som genomförts i Sverige för att begränsa spridningen av Corona...*

(n=1400 online per tvåveckorsperiod)

	14-27 jan	31 dec -13 jan	17-30 dec	3-16 dec	19 nov -2 dec	5-18 nov	22 okt -4 nov	8-21 okt	24 sep -7 okt	10-23 sep	27 aug -9 sep	13-26 aug	30 juli -12 aug
Tar för lite hänsyn till ekonomin till förmån för landets folkhälsa	12%	8%	8%	10%	10%	9%	8%	10%	9%	7%	7%	7%	7%
Tar för lite hänsyn till landets folkhälsa till förmån för ekonomi	25%	31%	32%	26%	23%	22%	17%	19%	13%	15%	15%	19%	19%
Är väl avvägda mellan landets folkhälsan och landets ekonomi	46%	44%	44%	50%	53%	59%	65%	60%	67%	67%	67%	63%	64%
Tveksam, vet ej	17%	17%	16%	14%	14%	11%	10%	12%	11%	11%	11%	11%	10%

	16-29 juli	2-15 juli	18 juni -1 juli	4-17 juni	21 maj -3 juni	7-20 maj	23 april -6 maj	9-22 april	26 mars-8 april	20-22 mars
Tar för lite hänsyn till ekonomin till förmån för landets folkhälsa	5%	4%	6%	7%	8%	8%	9%	10%	11%	20%
Tar för lite hänsyn till landets folkhälsa till förmån för ekonomi	20%	24%	26%	24%	21%	15%	15%	14%	17%	14%
Är väl avvägda mellan landets folkhälsan och landets ekonomi	64%	62%	57%	56%	58%	65%	65%	64%	59%	52%
Tveksam, vet ej	11%	10%	10%	13%	14%	13%	11%	12%	13%	14%

*Värdena kan förändras något mellan de olika rapporterna. Skälet är att vi kontinuerligt väger totalresultaten.

(n=1327 online)

Statligt stöd till pandemidrabbade företag får tummen upp från 6 av 10

Kantar Sifo: Allmänheten i coronapandemins tid

Sedan den 25 november ber vi allmänheten instämma – eller inte – i påståendet att staten ska stödja företag med ekonomiska bekymmer förorsakade av pandemin.

59 procent menar att staten i högre utsträckning ska stötta företag med ekonomiska bekymmer, orsakade av pandemin. Strax under var tredje (31%) är av motsatt åsikt. Andelen osäkra utgör 10 procent.

Det här är en värderingsstyrd fråga där sympatisörer till Moderaterna och Sverigedemokraterna i högre grad instämmer. Sympatisörer till Vänsterpartiet instämmer i lägst grad. M-sympatisörer är minst osäkra (8%), MP-dito är mest osäkra (18%)

Vi återkommer i frågan.

Staten ska i ännu högre utsträckning stödja företag med ekonomiska bekymmer med anledning av pandemins effekter

Källa: Kantar | Sifo
allmänheten 18-79 år



Instämmer

52%

58%

55%

59%



Instämmer inte

35%

30%

31%

31%

3-16 dec

17-30 dec

31 dec - 13 jan

14-27 januari.

4 av 10 känner oro för konsekvenserna för sig själv och egna familjen

Kantar Sifo: Allmänheten under coronakrisen

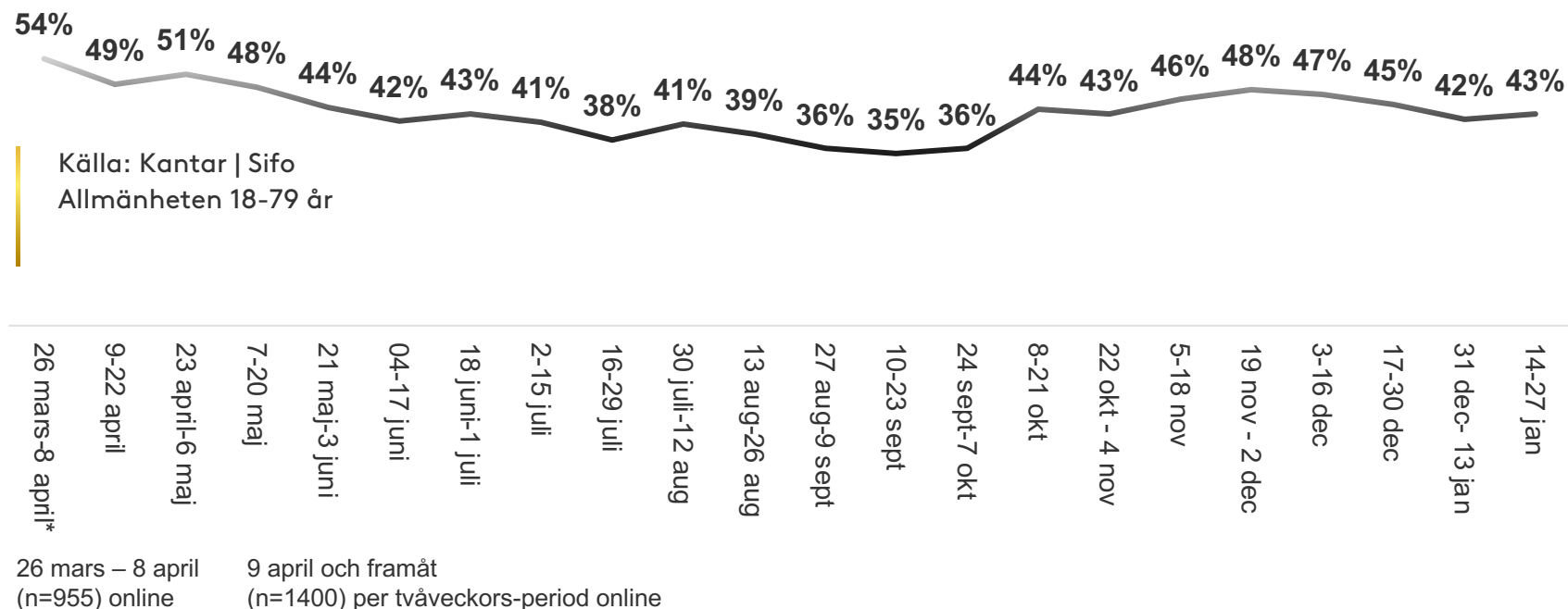
43 procent uttrycker oro över konsekvenser för sig själv och familjen på grund av situationen kring coronapandemin. 55 procent uttrycker motsatsen. Trots den ökande smittspridningen verkar den planerade vaccineringen väga tyngre.

Över hela undersökningsperioden ser vi att kvinnor är något mer oroliga än män och just unga kvinnor (18-29) utgör den mest oroliga gruppen (53%).

Den politiska tendensen i denna orosfråga är fortsatt intressant. Sympatisörer till Liberalerna, Center-partiet och Miljöpartiet är i mindre utsträckning oroliga för konsekvenser för sig och sin familj. Övriga partier har en likartad profil, även om Sverigedemokraternas sympatisörer är mest oroliga – trots den manliga väljardominansen och att kvinnor, totalt sett, är mer oroliga än män.

Oro för konsekvenser för mig och min familj

Instämmer helt eller i ganska hög grad (%)



*Värdena kan förändras lite (enskild heltalsprocent) mellan de olika rapporterna. Skälet är att vi kontinuerligt väger totalresultaten.

Var sjätte oroliga för sin egen försörjning det närmsta året – yngre och SD-väljare sticker ut

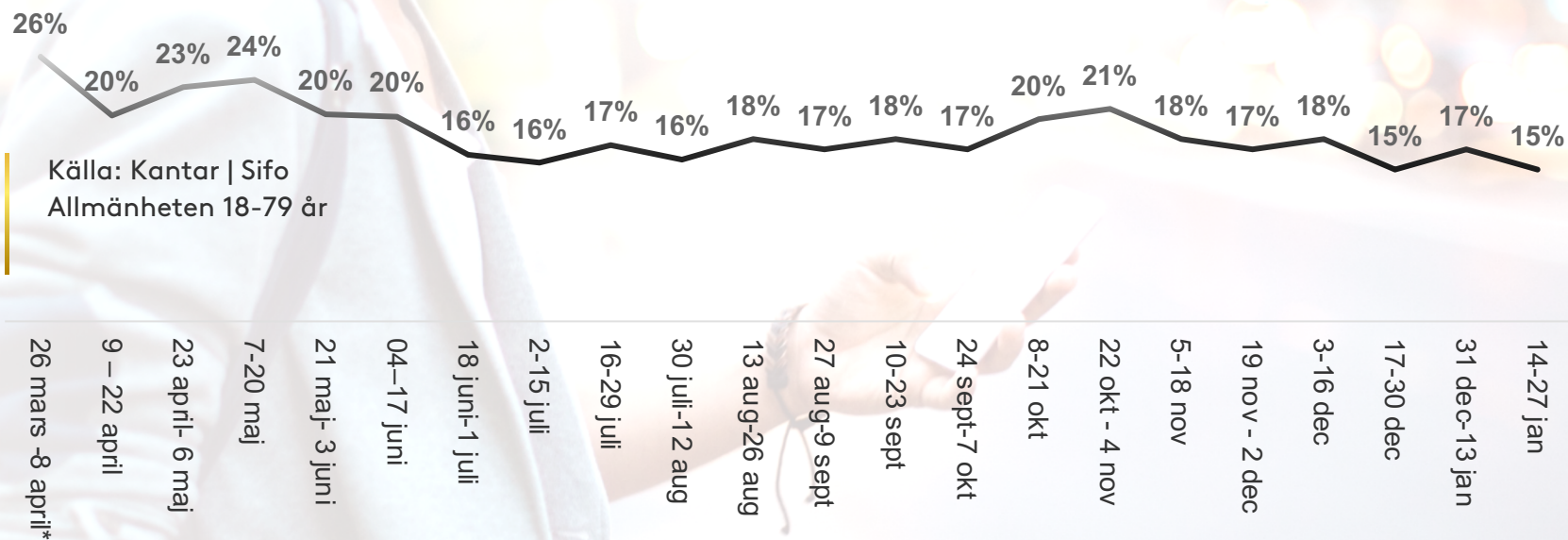
Kantar Sifo: Allmänheten under coronakrisen

I ett läge där näringslivet drabbats av en negativ efterfrågechock, är naturligtvis känslan av en framtida trygg försörjning för individen en nyckel till att våga konsumera och investera igen.

15 procent är oroliga för sin försörjning det närmsta året. Vi har tidigare konstaterat att det är de yngre som i högre utsträckning känner oro för sin försörjning och då framför allt unga kvinnor. Vi påminner om det. Arbetsmarknadens utveckling spelar givetvis en roll i den här bedömningen.

Oron är absolut tydligast hos SD-sympatisörer. Sett över hela undersökningsperioden, från 21 mars, uppger var fjärde oro. Även bland Vänsterpartiets sympatisörer är oron större, var femte.

Oro för min försörjning det närmsta året Instämmer helt eller i ganska hög grad (%)



Källa: Kantar | Sifo
Allmänheten 18-79 år

26 mars - 8 april (n=955) online
9 april och framåt (n=1400) per tvåveckors-period online

*Värdena kan förändras lite (enskild heltalsprocent) mellan de olika rapporterna. Skälet är att vi kontinuerligt väger totalresultaten.

6 av 10 oroar sig för stor psykisk ohälsa i pandemins kölvatten

Kantar Sifo: Allmänheten i coronapandemins tid

Den pandemi som drabbade Sverige för snart ett år sedan verkar hålla ett järngrepp under längre tid än någon av oss vill. Oroliga röster har höjts om risken för ohälsa i dess kölvatten – fysisk och psykisk – på grund av isolering och hemmasittande.

Sifo har sedan mitten av augusti ställt frågan om oron för psykisk ohälsa bland befolkningen.

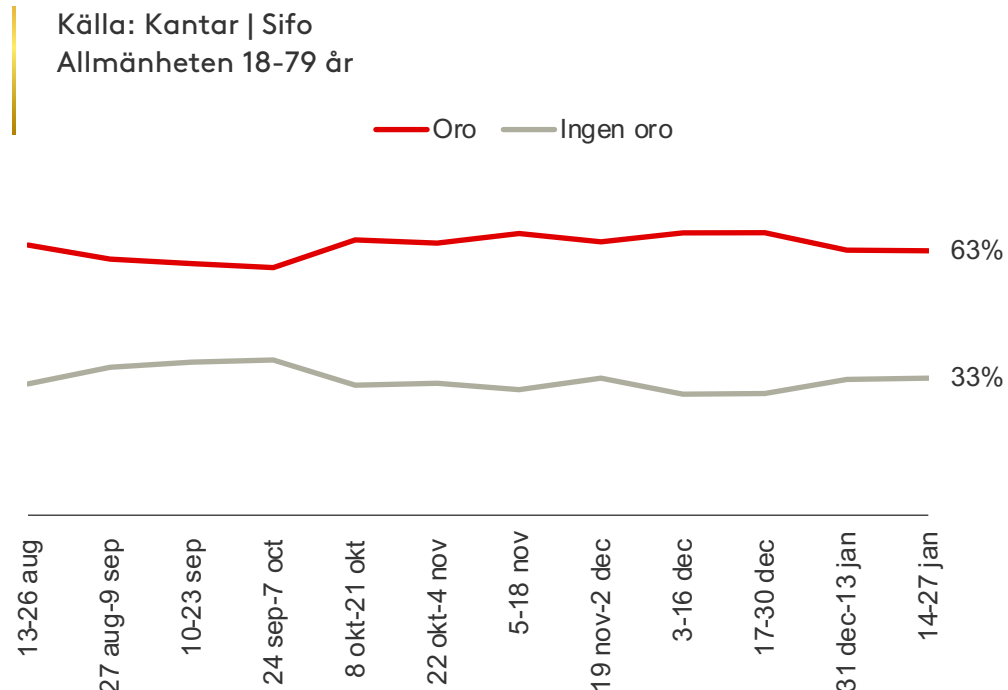
- 63 procent oroar sig för att pandemin kommer att leda till stor psykisk ohälsa bland befolkningen.
- 33 procent oroar sig i låg grad eller inte alls för detsamma.

Det är markanta generationsskillnader. I den yngsta gruppen, 18-29 år, oroar sig 68 procent medan 57 procent bland de äldsta, 65-79 år.

Skillnaden är också signifikant mellan män och kvinnor: 56 procent av männen oroar sig och 72 procent av kvinnorna.

Vi följer utvecklingen och återkommer.

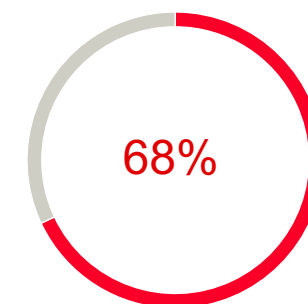
Oro för att pandemin kommer leda till stor psykisk ohälsa bland befolkningen



7 av 10

oroar sig i den yngre åldersgruppen

18-29 år



Kan staten förlita sig på individuellt omdöme? Allmänheten delad i två läger

Kantar Sifo: Allmänheten i coronapandemins tid

Ska staten lita på människors individuella omdömen?
Frågan har varit aktuell länge och många har ställt sig frågande till den svenska strategin internationellt.

- 57 procent av befolkningen gör tummen upp för tilliten till människors individuella omdöme för att minska smittspridningen
- 39 procent gör tummen ner i samma fråga
- Andelen osäkra håller sig stabilt runt 4-5 procent varje vecka

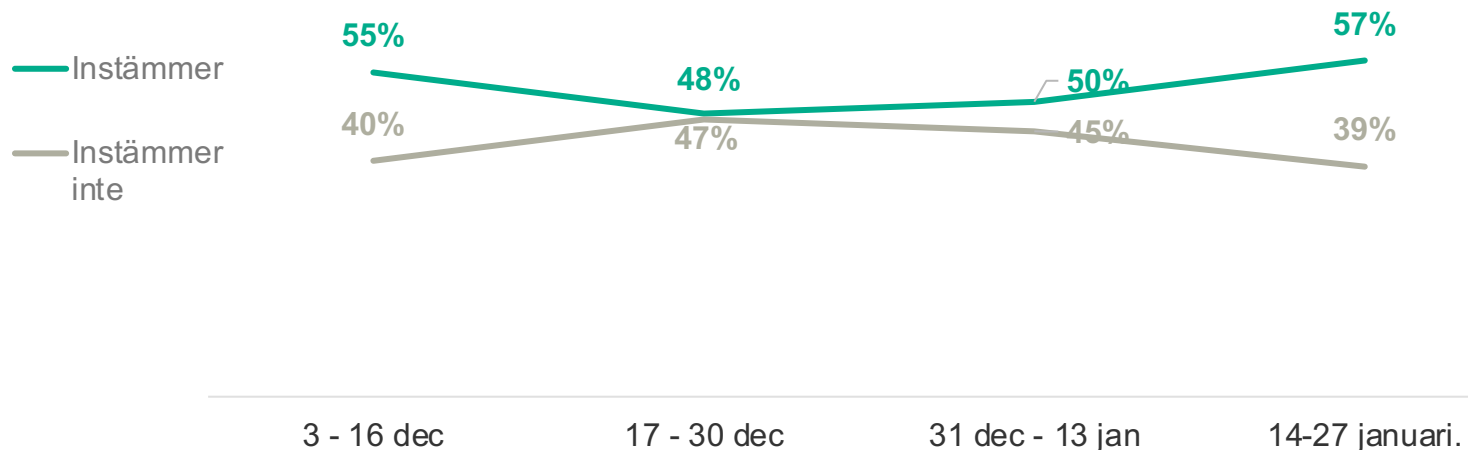
Svaret är intressant inte minst relativt det på nästa sida, där allmänheten bedömer hur andra beter sig i kampen mot coronavirusets spridning.

Vi ser en tydligt större tillit bland dem som är över 30 år (runt 50%) och en större grupp skeptiker bland de yngsta, inte minst bland unga kvinnor.

Sympatisörer till Sverigedemokraterna och Kristdemokraterna tar i högre grad avstånd från påståendet, jämfört med övriga partiers sympatisörer. I dessa partier är det 50 procent (KD), respektive 60 procent (SD) som tar avstånd från tillitsstrategin.

Jag tycker det är rätt att svenska myndigheter och regelverk/lagar i hög grad förlitar sig till människors individuella omdöme i hanteringen av coronavirusets spridning

Källa: Kantar | Sifo
Allmänheten 18-79 år



Många kritiska mot andras beteende men ändå; ser vi början till en mer försonande inställning?

Kantar Sifo: Allmänheten under coronakrisen

När coronaviruset åter ökar i omfattning minskar den välvilliga inställningen till vår nästas beteende. Men ser vi nu en mer försonande inställning växa fram?

Andelen som uttrycker en negativ inställning till andras beteende är 55 procent och de som ser milt på sin nästas försök utgör 43 procent av befolkningen.

Sedan mitten av april när vi började ställa den här frågan, kan vi notera att unga 18-29 år i högre utsträckning är kritiska till andras beteende. Det finns ingen skillnad i bedömning mellan kvinnor och män. Sverigedemokraternas sympatisörer är mer kritiska än övriga partiers sympatisörer.

Överlag, hur skulle du bedöma svenska folkets beteende i kampen mot coronavirusets spridning?

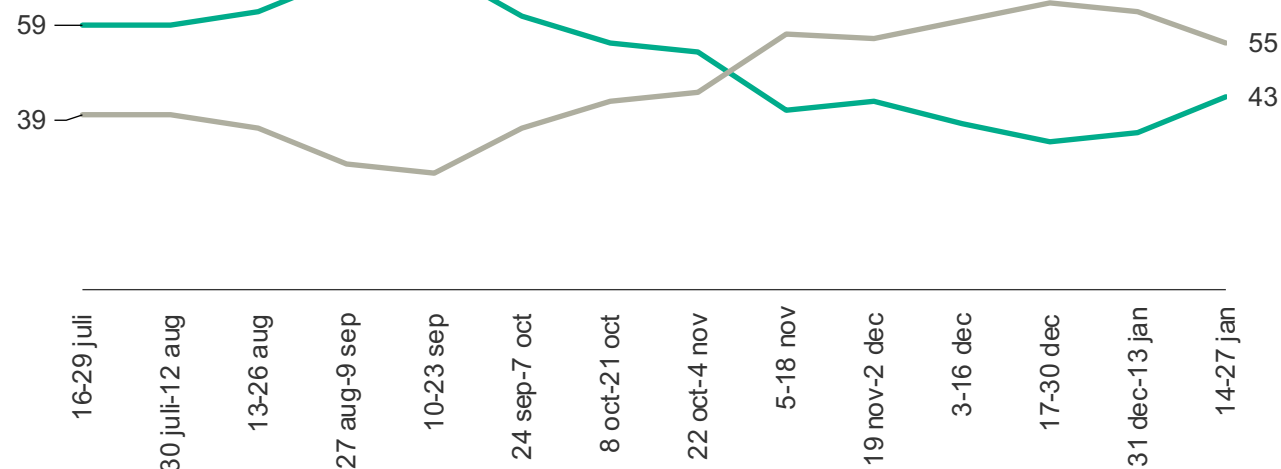
Källa: Kantar | Sifo
Allmänheten 18-79 år



Bra



Dåligt



*Värdena kan förändras något mellan de olika rapporterna. Skälet är att vi kontinuerligt väger totalresultaten.

Fortfarande stor andel kritiska till svenskarnas beteenden för att minimera smittspridningen

Kantar Sifo: Allmänheten under coronakrisen

Överlag, hur skulle du bedöma svenska folkets beteende i kampen mot coronavirusets spridning?

(n=1400 online per tvåveckorsperiod)

	14-27 jan	31 dec -13 jan	17-30 dec	3-16 dec	19 nov -2 dec	5-18 nov	22 okt -4 nov	8 -21 okt	24 sep -7 okt	10-23 sep	27 aug -9 sep	13-26 aug
Mycket bra	1%	1%	1%	2%	1%	2%	3%	3%	5%	9%	6%	4%
Ganska bra	42%	34%	32%	35%	41%	38%	50%	52%	56%	63%	64%	59%
Ganska dåligt	42%	47%	49%	45%	43%	45%	36%	35%	30%	21%	23%	29%
Mycket dåligt	13%	16%	15%	15%	13%	13%	8%	7%	6%	5%	5%	7%
Tveksam, vet ej	2%	2%	3%	2%	2%	3%	3%	3%	3%	2%	2%	2%

	30 juli -12 aug	16-29 juli	2-15 juli	18 juni - 1 juli	4 - 17 juni	21 maj - 3 juni	7-20 maj	23 april - 6 maj	9-22 april
Mycket bra	5%	4%	4%	3%	3%	3%	5%	6%	5%
Ganska bra	55%	55%	51%	47%	53%	60%	64%	59%	61%
Ganska dåligt	33%	29%	34%	37%	30%	27%	24%	26%	22%
Mycket dåligt	6%	9%	9%	11%	10%	7%	4%	6%	10%
Tveksam, vet ej	2%	2%	2%	2%	4%	3%	3%	3%	2%

*Värdena kan förändras något mellan de olika rapporterna. Skälet är att vi kontinuerligt väger totalresultaten.

86 procent av allmänheten positiva till att vaccinera sig – bara var tionde överväger att avstå

Kantar Sifo: Allmänheten under coronakrisen

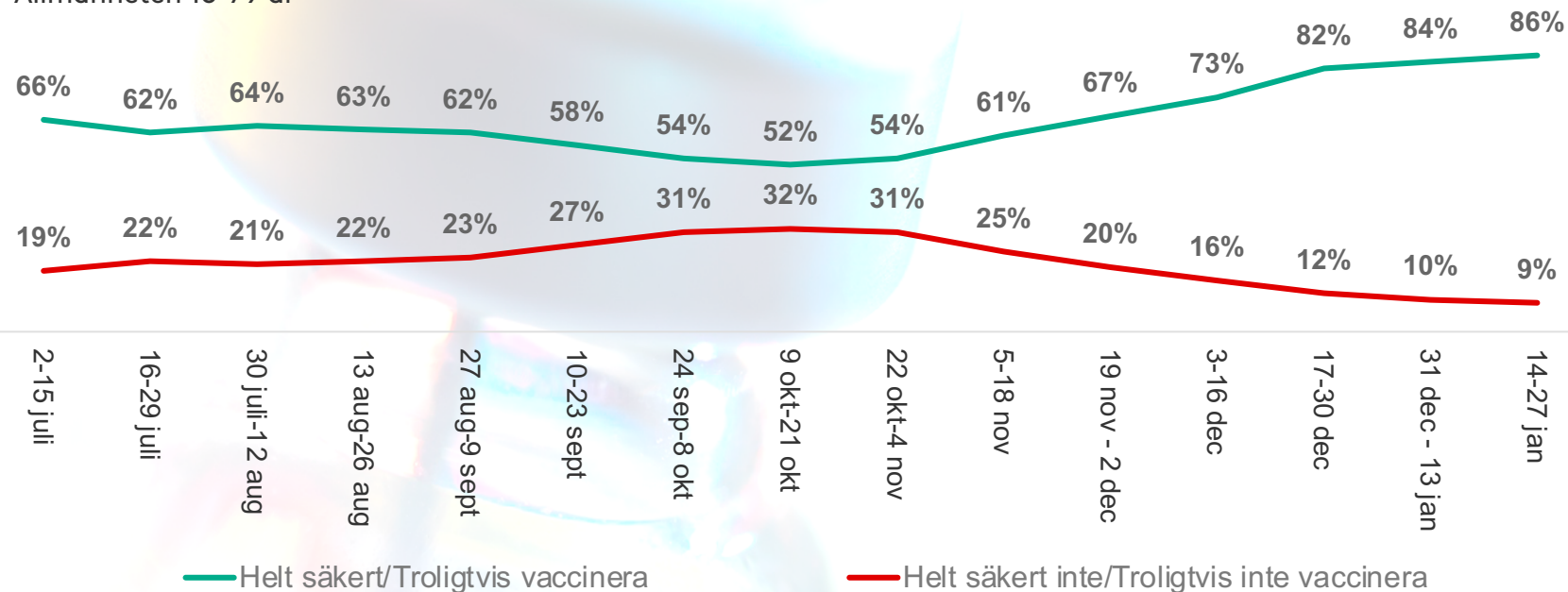
Vaccinet har nått Sverige och vaccineringen har påbörjats i de högst prioriterade grupperna. Samtidigt har ett muterat virus konstaterats i Storbritannien, Norge och Sverige. Om de vaccin som finns godkända biter på detta är ännu oklart.

På den fråga vi ställt sedan i juli svarar en stor majoritet av allmänheten att de avser vaccinera sig: 63 procent är helt säkra, 23 procent svarar troligtvis, 5 procent vaccinerar sig troligtvis inte och 4 procent definitivt inte. Stabila 5 procent har ännu inte bestämt sig.

Hur detta utfaller i verkliga vaccinationer är intressant att följa. Vi kan däremot inte se någon större effekt av de falska påståenden och konspirationsteorier om vaccinet som florerar bland annat i Facebook-grupper.

När det finns ett godkänt vaccin mot covid-19 framtaget, kommer du då att vaccinera dig?

Källa: Kantar | Sifo
Allmänheten 18-79 år



*Värdena kan förändras lite (enskilddeltalsprocent) mellan de olika rapporterna. Skälet är att vi kontinuerligt väger totalresultaten. (n=1400) per tvåveckorsperiod online

Oron för biverkningar minskar när vaccinationen blir snar verklighet – 6 av 10 oroar sig inte

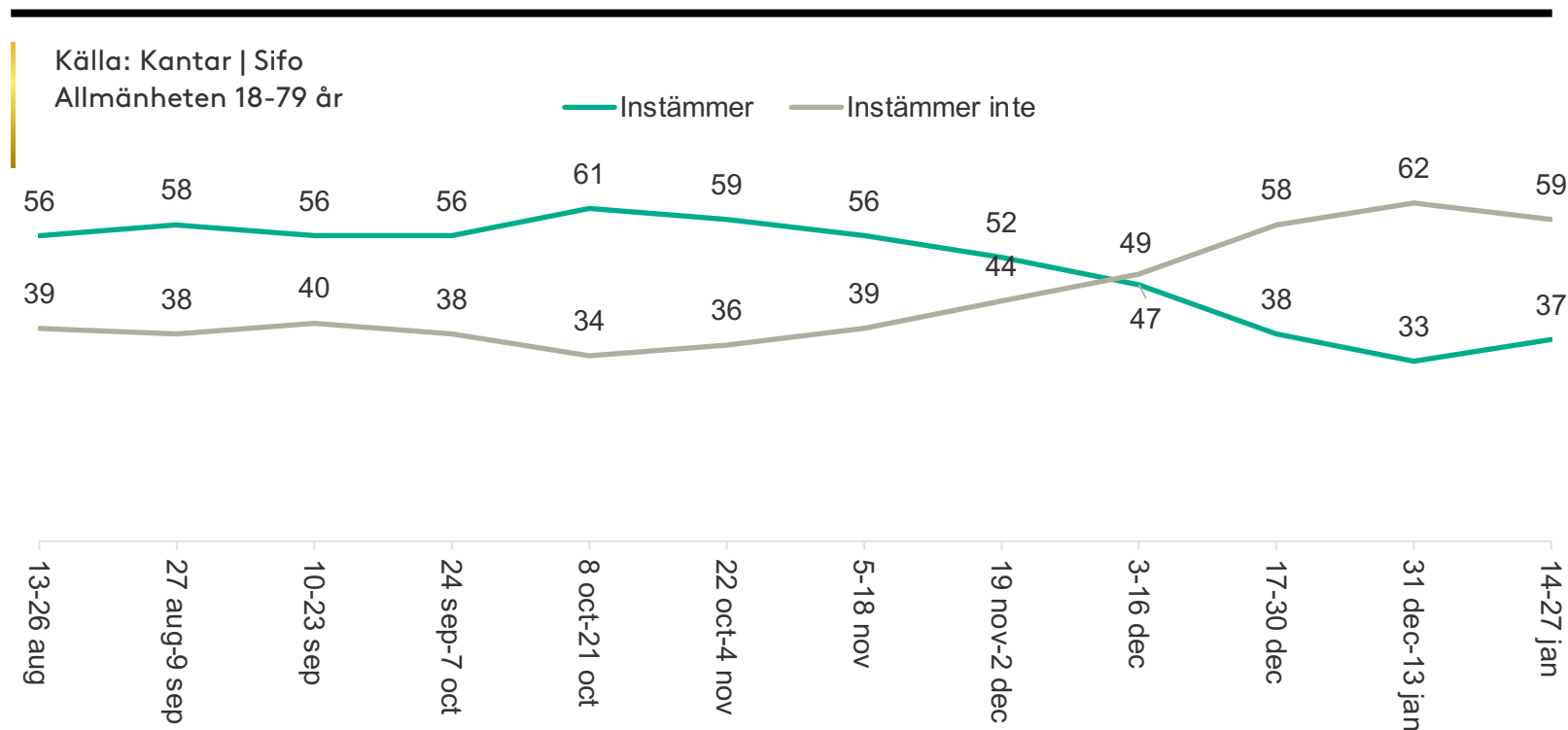
Kantar Sifo: Allmänheten under coronakrisen

Den senaste pandemin drabbade Sverige 2009–2010. En massvaccinering följde på utbrottet av svininfluensan, då 57 procent, motsvarande 5,3 miljoner svenskar, vaccinerade sig. Men hundratals barn i Sverige drabbades av narkolepsi efter att ha vaccinerats mot svininfluensa med Pandemrix-vaccinet.

Hur ser oron ut för allvarliga biverkningar av ett framtida vaccin mot coronaviruset? Enstaka fall skapar krigsrubriker i medierna, likaså när vårdpersonal tvekar.

Kurvan för gruppen oroliga och den för de som inte är oroliga har skurit varandras banor. De oroliga är nästan 4 av 10 (37%) och 6 av 10 är det inte (59%). De tveksamma, som inte kan eller vill lämna ett svar, utgör runt 5 procent under hela mätperioden.

Jag är orolig för att ett framtida vaccin inte kommer vara fritt från allvarliga biverkningar



Något färre upplever att rekommendationerna är tydliga att efterleva i vardagen

Kantar Sifo: Allmänheten i coronapandemins tid

Den svenska strategin bygger på tillit till envar, att vi vill och kan göra rätt. För det krävs kunskap hos den som ska agera och tydlighet från den som ber om ett nytt beteende.

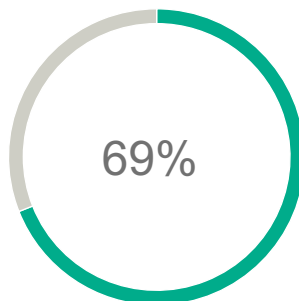
Hur tydliga är då nuvarande rekommendationer och riktlinjer?

- **7 av 10 upplever tydlighet (69%)** och övriga gör det inte. Andelen osäkra är 3 procent.
- **Ju äldre, desto tydligare:** 7 av 10 över 50 år instämmer i påståendet.
- **Tydligare för kvinnor än män:** Kvinnor upplever större tydlighet, jämfört med män (73 vs 64%). Var tredje man tycker att de är otydliga (34%), samma för var fjärde kvinna (25%)

Under en lång tid har rekommendationerna för de äldre varit mer konstanta. De unga har däremot sett frekventa ändringar av riktlinjerna som rör deras liv. De konsumerar inte heller nyheter på samma sätt som de äldre, som får en mer sammanhållen bild jämfört med i sociala medier.

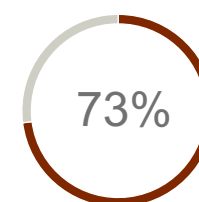
Jag tycker att nuvarande rekommendationer och riktlinjer från regering och myndigheter är tillräckligt tydliga för att jag veta hur jag ska hantera min livssituation (%)

Källa: Kantar | Sifo
allmänheten 18-79 år

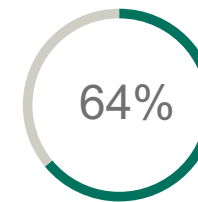


7 av 10

69 procent upplever tydlighet gällande regeringens rekommendationer och riktlinjer



Kvinnor



Män

Kvinnor upplever större tydlighet, jämfört med männen

70 procent ser fortfarande ljus på framtiden – var femte ser mörkret i tunneln

Kantar Sifo: Allmänheten under coronakrisen


Trots läget med ökande smitta i samhället och ett muterat virus på väg in, ser fler ljus på framtiden än de som ser mörkt på densamma. Vaccinet ger hopp om ett slut på pandemin, även om det tar längre tid än vi önskar.

En klar majoritet av svenskarna (70%) ser ljus på framtiden. Det är 22 procent som i någon mån ser mörkt på framtiden.

Vi har tidigare konstaterat att hos Sverigedemokraternas sympatisörer är optimismen som lägst (54%) och pessimismen som högst (38%) under hela undersökningsperioden. Anhängare till Kristdemokraterna och Vänsterpartiet ligger även de i det lägre häradet. Optimismen är fortsatt som störst hos Centerpartiets, Liberalernas och Socialdemokraternas sympatisörer, i just den ordningen.

Vi fortsätter hålla koll på detta.

70%



*Värdena kan förändras något mellan de olika rapporterna. Skälet är att vi kontinuerligt väger totalresultaten.

Fler svenskar har en ljus framtidssyn för det globala läget med coronapandemin

Kantar Sifo: Allmänheten under coronakrisen

Hur du ser på framtiden med hänsyn till hur vi globalt lyckas med att hantera situationen med coronasmittan? (n=1400 online per tvåveckorsperiod)

Jag ser...	14-27 jan	31 dec -13 jan	17-30 dec	3-16 dec	19 nov -2 dec	5-18 nov	22 okt -4 nov	8-21 okt	24 sep -7 okt	10-23 sep	27 aug -9 sep	13-26 aug
mycket ljus på framtiden	5%	5%	5%	5%	6%	3%	5%	4%	7%	5%	3%	4%
ljus på framtiden	65%	65%	61%	64%	64%	60%	59%	61%	60%	62%	67%	61%
mörkt på framtiden	19%	19%	21%	19%	20%	26%	25%	23%	20%	20%	19%	24%
mycket mörkt på framtiden	3%	3%	4%	3%	3%	2%	3%	2%	3%	3%	2%	3%
Tveksam, vet ej	8%	8%	8%	8%	7%	8%	9%	10%	10%	10%	9%	8%

Jag ser...	30 juli -12 aug	16-29 juli	2-15 juli	18 juni -1 juli	4-17 juni	21 maj -3 juni	7-20 maj	23 april -6 maj	9-22 april	26 mars -8 april	21-25 mars
mycket ljus på framtiden	4%	5%	4%	5%	6%	5%	4%	7%	7%	6%	6%
ljus på framtiden	59%	61%	58%	61%	62%	63%	63%	65%	65%	59%	65%
mörkt på framtiden	22%	22%	25%	23%	21%	21%	21%	18%	18%	24%	21%
mycket mörkt på framtiden	3%	3%	3%	2%	3%	3%	3%	3%	3%	2%	2%
Tveksam, vet ej	11%	10%	10%	8%	8%	8%	9%	8%	7%	8%	7%

*Värdena kan förändras något mellan de olika rapporterna. Skälet är att vi kontinuerligt väger totalresultaten.

(n=625 online)

KANTAR

Hör gärna av dig till mig
– eller den du redan känner på Kantar Sifo

Jonathan Wennö
+46 709 83 95 74,
jonathan.wenno@kantarsifo.se


www.kantarsifo.se

[Twitter](#)

[Facebook](#)

[LinkedIn](#)

[#kantarsifo](#)



Sifo