

KANTAR

Allmänhetens tillit, tankar och beteende under coronakrisen

Publicerade och egna
undersökningar från Kantar Sifo
11-24 februari 2021

Jonathan Wennö
26 februari 2021



Sifo

Därför sammanställer Kantar Sifo löpande insikter och publicerade undersökningar

Allmänhetens tillit, tankar och beteende under coronakrisen

Med denna korta rapport vill Kantar Sifo på regelbunden basis fortsätta dela insikter vi gör om svenskarna under coronapandemin. Rapporten baseras både på publika undersökningar för medier och andra kunder, men också på resultat från egna undersökningar. Från och med augusti 2020 gör vi den i tvåveckorsintervall istället för veckovis.

Förtroendet för våra myndigheter och samhällsinstitutioner är viktigt. Förtroendet är ett kitt som håller ihop samhället och det sätts på prov i orostider. Den oro envar känner för konsekvenser i det egna livet och för de närmaste påverkar naturligtvis vårt beteende både som individer och som grupp. Den ekonomiska påfrestning samhälle, näringsliv och individer har framför sig är beroende av individers syn på framtiden, till deras vilja och tillit till att återgå till en normal livsföring. Därför finns all anledning att över tid hålla ett öga på flera av de frågor som refereras i texten.

Likt tidigare återger vi några siffror och nyckelinsikter från de publicerade undersökningar som Kantar Sifo har genomfört under de senaste veckorna.

I anslutning till varje fråga som refereras anger vi antal respondenter (n) och metod (online eller telefon).

Använd gärna siffror och insikter – de står dig fria att nyttja – mot att du anger Kantar Sifo som källa.

Kontakt

Vill du prata med någon inom Kantar Sifo är du välkommen att höra av dig till Jonathan Wennö (+46 709 83 95 74 eller jonathan.wenno@kantat.com) eller till din vanliga kontaktperson inom företaget.

Innehåll

Sifos väljarbarometer	3
Hög stressnivå i kvinnodominerande yrken	4
Befogad oro för stor psykisk ohälsa	5
Svenska folket kritiska om andras beteenden	6
Ökad tveksamhet till det individuella omdömet	8
Längtan efter restaurang och cafébesök	9
Nära 7 av 10 upplever tydlighet	10
Förtroendet för myndigheter och institutioner	11
Stabil tillit till Sveriges hantering	15
Landets folkhälsa till förmån för ekonomin	16
4 av 10 oroliga för konsekvenserna	18
3 av 10 unga kvinnor oroliga för sin försörjning	19
Vaccinfrågan: 87 procent positiva till vaccinering	20
Oron för biverkningar minskar	21
68 procent ser fortfarande ljus på framtiden	22

Stora förändringar över tid: KD har tappat en tredjedel av väljarbasen, L klart under spärren

Svenska Dagbladet/Göteborgs-Posten: Sifos väljarbarometer

En historisk bottennotering för Liberalerna.

Kristdemokraterna närmar sig riksdagsspärren. Men Moderaterna går framåt. Det är gungor och karuseller i den borgerliga väljaropinionen när [Svenska Dagbladet](#) redovisar väljarbarometern den 11 februari.

- Liberalerna landar på 2,8 procent, det lägsta värdet för partiet sedan vi startade mätningarna 1967, konstaterar Toivo Sjören, opinionschef på Sifo.

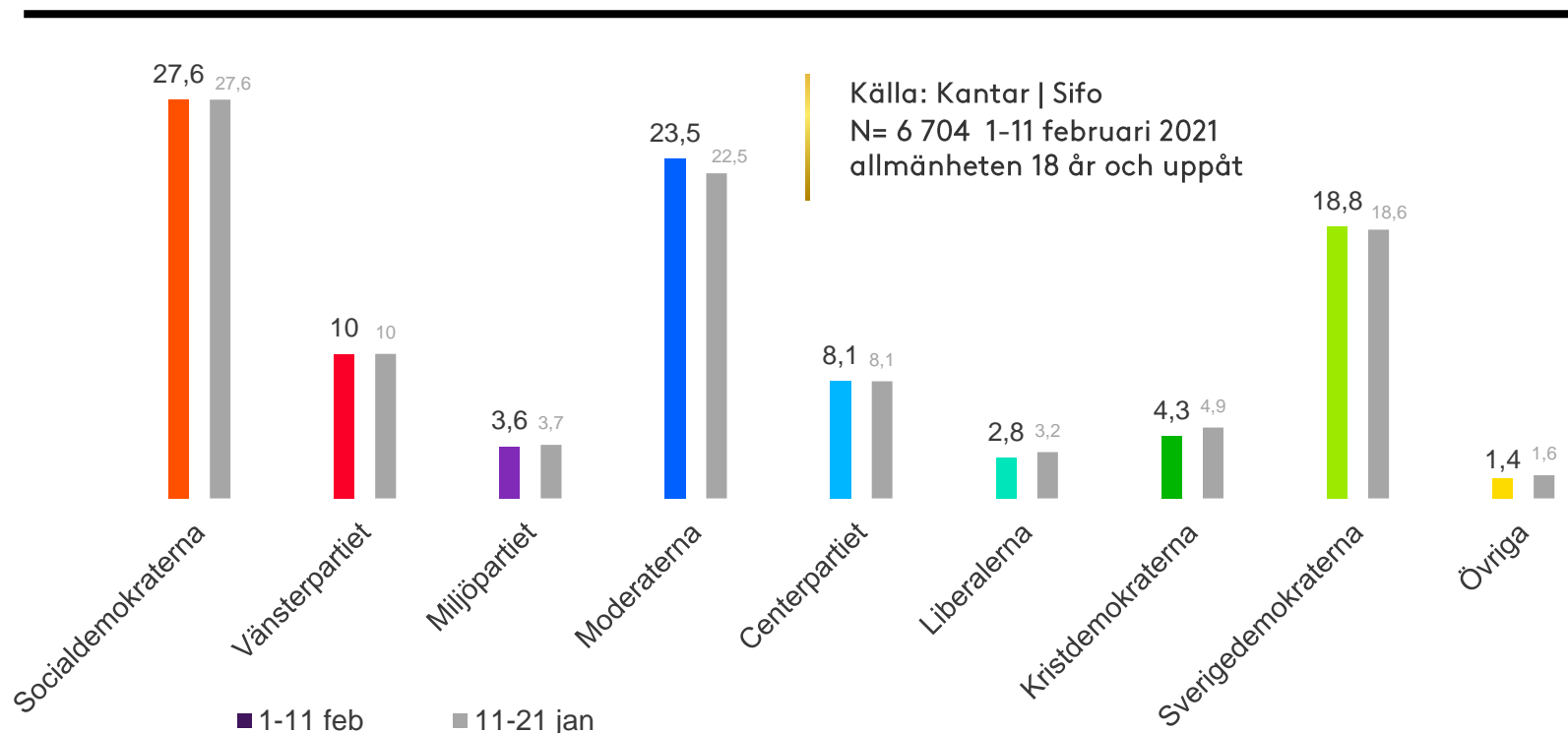
Partiet har hotat både med att gå ur januarisamarbetet och att utlysa nyval. Ingetdera verkar ha gynnat partiet.

Moderaterna har däremot ökat med sex procentenheter sedan februari 2020, en långsamt uppåtgående trend som landar i en de senaste tre årens toppnoteringar för M.

Väljarna går till M från L och KD, som har tappat en tredjedel av väljarna under året som gått. Övriga partier; Socialdemokraterna, Sverigedemokraterna, Vänsterpartiet, Centern och Miljöpartiet ligger kvar eller rör sig inom den statistiska felmarginalen.

2022 är det valår. Om pandemin släpper taget innan dess, blir det kamp om vem som sätter agendan för det politiska samtalet, konstaterar [Göteborgs-Posten](#).

Vilket parti skulle du rösta på i riksdagsvalet om det var val i dag?



Sifo genomförde på uppdrag av SvD och GP 6 947 intervjuer med slumpmässigt utvalda personer från 18 år och uppåt. Ca 1 000 av intervjuerna är gjorda med telefon, resten genom en webbpanel. Telefonintervjuerna ges ett större värde (viktas högre) än webbintervjuerna, så att 50 procent av totalresultatet baseras på telefonintervjuerna och 50 procent baseras på webbintervjuerna. Webbintervjuerna görs främst för att få en större bas för att kartlägga strömningar mellan partierna.

Pandemin driver upp en ohälsosamt hög stressnivå i kvinnodominerade välfärdsyrken

Hjärnfonden: Stresslarmet

Nästan hälften av alla inom vård, omsorg och skola (46 procent) upplever mer stress i dag jämfört med innan pandemin bröt ut. [Flera medier rapporterar](#). Hjärnfonden står bakom Sifo-undersökningen och konstaterar allvaret i läget:

- Det är samma kvinnodominerade yrken som så många gånger tidigare. Vi vill att man tillsätter en nationell haverikommission mot ohälsosam stress som årligen undersöker de mest utsatta yrkesgrupperna och tar fram åtgärdsförslag, skriver [Hjärnfonden i sin rapport](#).

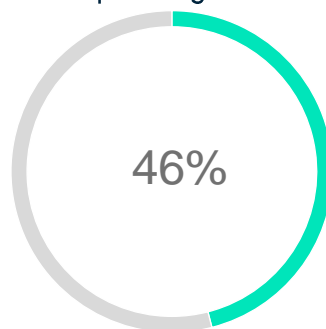
3 av 10 har en sådan hög stressnivå att de befinner sig i riskzonen för att utveckla utmattningssyndrom.

Stress inom vård, omsorg och skola idag jämfört med innan pandemin bröt ut (%)

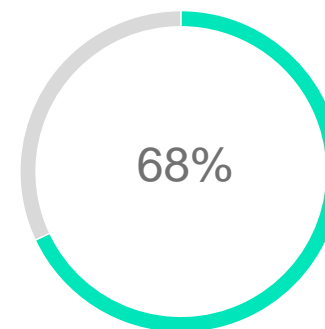
Källa: Kantar Sifo

1-5 februari 2021

Online 1163 svar, 904 kvinnor 259 män, yrkesområden: skola/utbildning/forskning, sjukvård/hälsa, omsorg/sociala tjänster. Slumpmässigt urval 18-65 år



Upplever mer stress än innan pandemin



Anger att stressen beror på för hög arbetsbelastning

1/3

Upplever att de inte har ork över för att göra andra saker efter sin arbetstid

I den webbaserade undersökningen ställdes frågor som ingår i KEDS, ett självskattningstest som är framtaget av en forskargrupp vid Karolinska Institutet. Testet används inom sjukvården som en hjälp i utredningen av utmattningssyndrom. KEDS består av 9 frågor. Personer som får 19 poäng eller mer på KED-skalan vid flera tillfällen över längre tid och inte har någon annan sjukdom som förklarar symtomen kan vara i riskzon för utmattningssyndrom.

Befogad oro för stor psykisk ohälsa i pandemins spår? Kvinnor oroar sig mest

Kantar Sifo: Allmänheten i coronapandemins tid

Den pandemi som drabbade Sverige för snart ett år sedan verkar hålla ett järngrepp under längre tid än någon av oss vill. Oroliga röster har höjts om risken för ohälsa i dess kölvatten – fysisk och psykisk – på grund av isolering och hemmasittande.

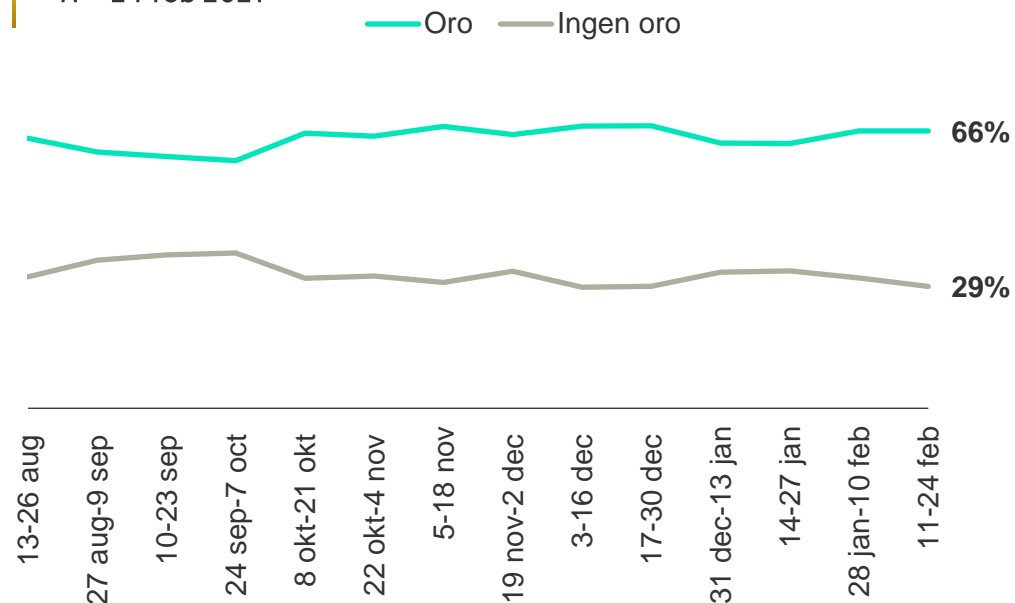
När Hjärnfonden rapporterar om [stressnivåer i riskzonen för utmattningssyndrom](#) bland välfärdsanställda, ser vi tecken i samma riktning bland kvinnors oro för stor psykisk ohälsa bland befolkningen.

- Totalt oroar sig 66 procent för att pandemin kommer att leda till stor psykisk ohälsa bland befolkningen.
- 72 procent av kvinnorna oroar sig och 56 procent av männen. Bland unga kvinnor utgör andelen oroliga 79 procent. Dessa tal gäller hela mätperioden sedan 13 augusti 2020.

Vi följer utvecklingen och återkommer.

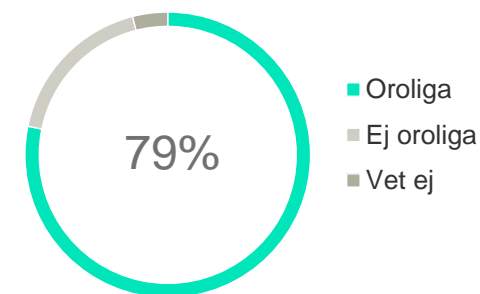
Oro för att pandemin kommer leda till stor psykisk ohälsa bland befolkningen

Källa: Kantar | Sifo
Allmänheten 18-79 år
11 – 24 feb 2021



8 av 10

unga kvinnor (18-29 år) oroar sig för stor psykisk ohälsa i befolkningen pga pandemin



Sportlovseffekten: Andra gör inte vad som krävs för att minska spridningen

Kantar Sifo: Allmänheten under coronakrisen

Diskussionerna kring sportlovet effekt på smittspridningen verkar ha vänt den gryende välviljan till vår nästas försök att begränsa coronavirusets framfart.

Beslutet att låta högstadie- och gymnasieelever studera på distans veckorna efter sportlovet för att därmed minska risken för ny spridning kan ha känts som lök på laxen, för nu går kurvorna isär igen:

- Andelen som uttrycker en negativ inställning till andras beteende är 58 procent, vilket är en signifikant ökning om fem procentenheter.
- De som ser milt på sin nästas försök utgör 37 procent av befolkningen, och det är en signifikant minskning om sju procentenheter.

Båda jämförelserna är mot föregående mätperiod.

Summerat sedan mitten av april är unga, 18-29 år, i högre utsträckning kritiska till andras beteende.

Sverigedemokraternas sympatisörer är mer kritiska än övriga partiers sympatisörer.

Överlag, hur skulle du bedöma svenska folkets beteende i kampen mot coronavirusets spridning?

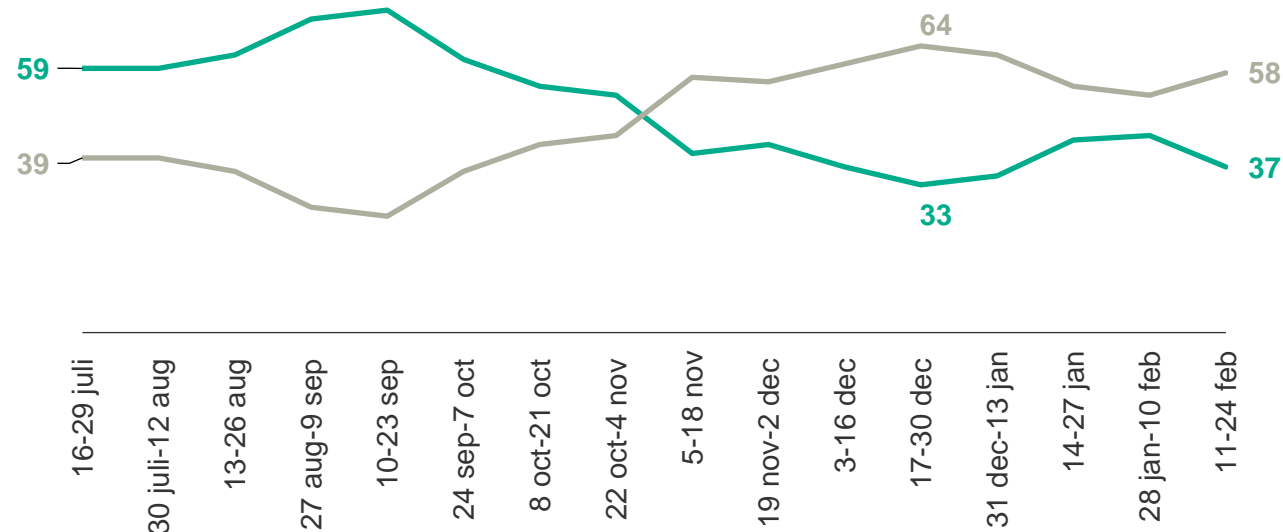
Källa: Kantar | Sifo
Allmänheten 18-79 år
11 – 24 feb 2021



Bra



Dåligt



*Värdena kan förändras något mellan de olika rapporterna. Skälet är att vi kontinuerligt väger totalresultaten.

Ökad andel kritiska till hur andra beter sig för att minska coronaviruset

Kantar Sifo: Allmänheten under coronakrisen

Överlag, hur skulle du bedöma svenska folkets beteende i kampen mot coronavirusets spridning?

(n=1400 online per tvåveckorsperiod)

	11-24 feb	28 jan -10 feb	14-27 jan	31 dec -13 jan	17-30 dec	3-16 dec	19 nov -2 dec	5-18 nov	22 okt -4 nov	8 -21 okt	24 sep -7 okt
Mycket bra	1%	2%	1%	1%	1%	2%	1%	2%	3%	3%	5%
Ganska bra	36%	43%	42%	34%	32%	35%	41%	38%	50%	52%	56%
Ganska dåligt	44%	42%	42%	47%	49%	45%	43%	45%	36%	35%	30%
Mycket dåligt	14%	11%	13%	16%	15%	15%	13%	13%	8%	7%	6%
Tveksam, vet ej	4%	3%	2%	2%	3%	2%	2%	3%	3%	3%	3%

	10-23 sep	27 aug -9 sep	13-26 aug	30 juli -12 aug	16-29 juli	2-15 juli	18 juni -1 juli	4 – 17 juni	21 maj -3 juni	7-20 maj	23 april -6 maj	9-22 april
Mycket bra	9%	6%	4%	5%	4%	4%	3%	3%	3%	5%	6%	5%
Ganska bra	63%	64%	59%	55%	55%	51%	47%	53%	60%	64%	59%	61%
Ganska dåligt	21%	23%	29%	33%	29%	34%	37%	30%	27%	24%	26%	22%
Mycket dåligt	5%	5%	7%	6%	9%	9%	11%	10%	7%	4%	6%	10%
Tveksam, vet ej	2%	2%	2%	2%	2%	2%	2%	4%	3%	3%	3%	2%

*Värdena kan förändras något mellan de olika rapporterna. Skälet är att vi kontinuerligt väger totalresultaten.

Ökad tveksamhet till det individuella omdömet för att minska spridningen

Kantar Sifo: Allmänheten i coronapandemins tid

Ska staten lita på människors individuella omdömen? Frågan har varit aktuell länge och både i Sverige och internationellt väcks kritik mot den svenska strategin. Även befolkningen är kluven och nu mer än någonsin:

- 46 procent gör tummen upp för tilliten till människors individuella omdöme för att minska smittspridningen
- Exakt lika många gör tummen ner i samma fråga
- Andelen osäkra har ökat från 5 till 8 procent

Den skarpögde ser direkt på kurvorna att det framför allt är tilltron som minskat i högst grad. Resultatet går i linje med hur vi bedömer andras beteende de senaste veckorna.

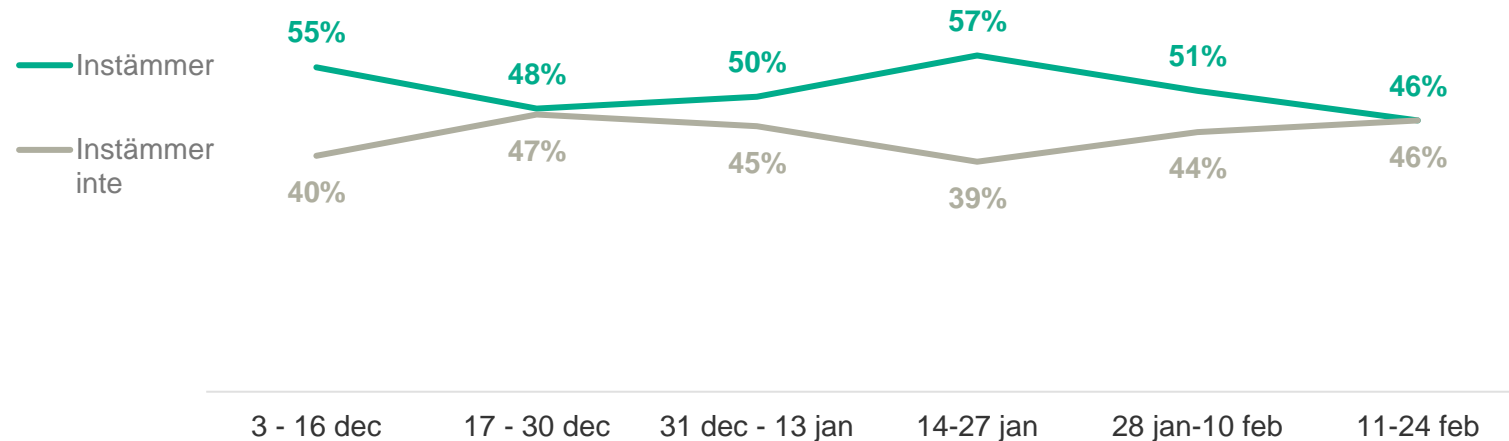
Svaret är intressant inte minst relativt allmänhetens bedömning av hur andra betar sig i kampen mot virusspridningen (dåligt, tycker fler).

Vi ser en tydligt större individuell tillit bland dem som är över 30 år (runt 50%) och en större grupp skeptiker bland de yngsta, inte minst bland unga kvinnor.

Sympatisörer till Sverigedemokraterna och Kristdemokraterna tar i högre grad avstånd från påståendet, jämfört med övriga partiers sympatisörer.

Jag tycker det är rätt att svenska myndigheter och regelverk/lagar i hög grad förlitar sig till människors individuella omdöme i hanteringen av coronavirusets spridning

Källa: Kantar | Sifo
Allmänheten 18-79 år
11 - 24 feb 2021



Suget efter restaurangbesök och caféhäng växer – dock inte efter barer och pubar

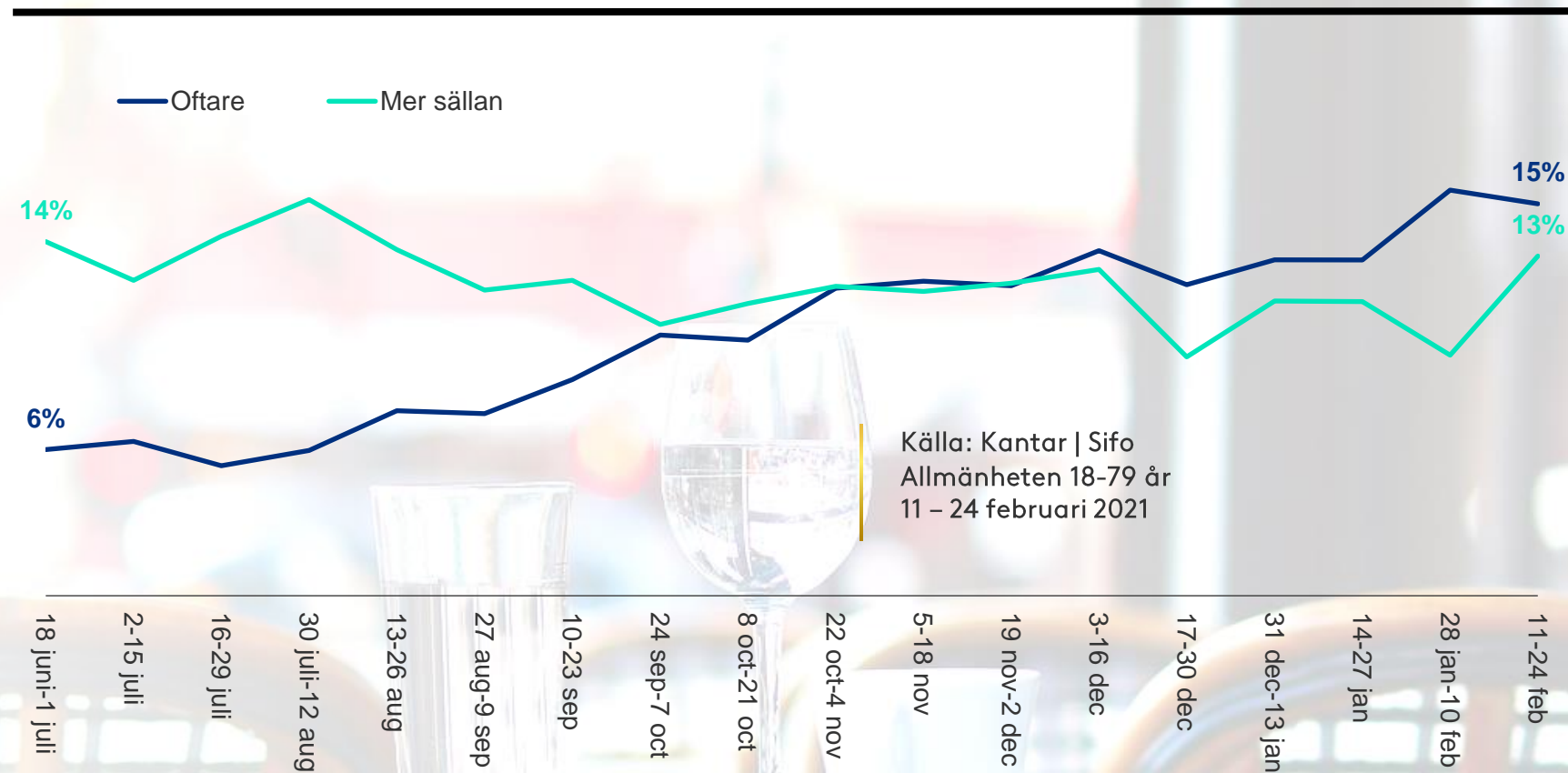
Kantar Sifo: När pandemin är över

Vad är det första du ska göra när allt blir som vanligt igen? Frågan ställs grannar emellan och medierna frågar fem de möter på stan. Sifo har sedan i juni bett allmänheten svara; Om restauranger och caféer är helt säkra att besöka, hur ofta kommer du besöka dem jämfört med innan pandemin?

- En stadigt stigande andel tänker äta ute oftare än innan pandemin. Andelen utgör nu 15 procent mot bara 6 procent i slutet av juni.
- Gruppen som svarar mer sällan har pendlat mellan 15 procent som högst och 9 som lägst. Just nu utgör de 13 procent.
- En större grupp svarar *oftare* bland de yngsta, 18-29 år
- De flesta, 71 procent den här mätperioden, tänker göra som tidigare. 2 procent vet inte.

Det verkar vara socialt umgänge vi saknar mest, för suget efter pubar och barer har ännu inte ökat på motsvarande sätt. Inte heller scenerna eller museer och bibliotek kan glädjas åt samma utveckling.

Tänker äta ute oftare än innan pandemin (%)



Källa: Kantar | Sifo
Allmänheten 18-79 år
11 - 24 februari 2021

Nära 7 av 10 upplever att rekommendationerna är tydliga att efterleva i vardagen

Kantar Sifo: Allmänheten i coronapandemins tid

Den svenska strategin bygger på tillit till envar, att vi vill och kan göra rätt. Håll i och håll ut, är budskapet. För det krävs kunskap hos den som ska agera och tydlighet från den som ber om ett nytt beteende.

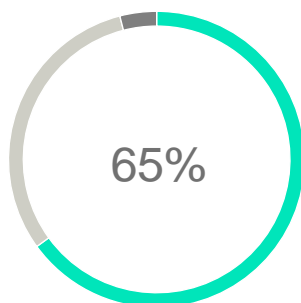
Hur tydliga är då nuvarande rekommendationer och riktlinjer?

- **Knappt 7 av 10 upplever tydlighet (65%)** och övriga gör det inte (31%). Andelen osäkra är 4 procent.
- **Ju äldre, desto tydligare:** 7 av 10 över 50 år instämmer i påståendet.
- **Tydligare för kvinnor än män:** Kvinnor upplever större tydlighet, jämfört med män (72 vs 64%). Var tredje man tycker att de är otydliga (34%), samma för var fjärde kvinna (25%)

Under en lång tid har rekommendationerna för de äldre varit mer konstanta. De unga har däremot sett frekventa ändringar av riktlinjerna som rör deras liv. De konsumerar inte heller nyheter på samma sätt som de äldre, som får en mer sammanhållen bild i redaktionella medier jämfört med de yngres mer spridda mediekonsumtion.

Jag tycker att nuvarande rekommendationer och riktlinjer från regering och myndigheter är tillräckligt tydliga för att jag veta hur jag ska hantera min livssituation (%)

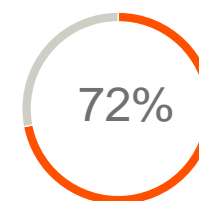
Källa: Kantar | Sifo
Allmänheten 18-79 år
11 – 24 februari 2021



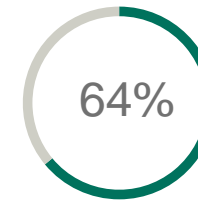
Nära 7 av 10

upplever tydlighet i rekommendationer och riktlinjer

Glappet



Kvinnor



Män

Nästan tio procentenheter fler kvinnor upplever tydlighet, jämfört med männen

Stort förtroende för sjukvården – pandemicentrala politiker och myndigheter kvar på låg nivå

Kantar Sifo: Förtroendet för myndigheter och institutioner

De institutioner som är i stort medialt (och därmed folkligt fokus) för sin hantering av coronaviruset, får också se sitt förtroende förändras i realtid. På veckobasis blir det tydligt hur olika händelser påverkar förtroendet i positiv eller negativ riktning.

MSB uppnår för fjärde perioden i rad ett stort förtroende bland 37 procent av befolkningen. Lika stabilt uppger 34 procent litet förtroende.

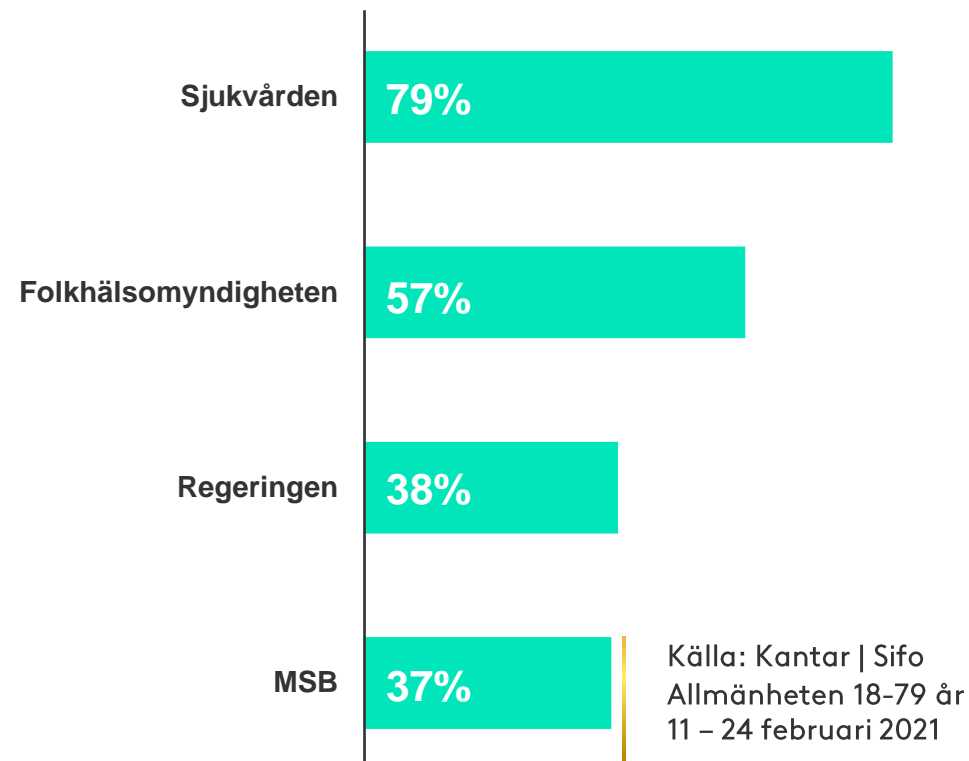
Folkhälsomyndigheten tappade ordentligt i förtroende mellan november och januari. Fallet verkar ha bromsats och för femte mätperioden i rad uttrycker runt 57 procent ganska eller mycket stort förtroende. Andelen med litet förtroende går i samma riktning (från 24 till 22 procent). Om det inte uppstår någon ny (medialt uppmärksammad) kritik, har myndigheten nu en stabil bas för det viktiga arbetet att åter bygga upp det förtroende man tappat.

Förtroendet för **sjukvården** är fortsatt stabilt: 79 procent uttrycker ganska eller mycket stort förtroende. Bara 8 procent svarar att de hyser ganska eller mycket litet förtroende.

Andelen som hyser förtroende för **regeringens** hantering av coronaviruset ligger kvar på 38 procent, en fortsatt låg andel. 37 procent uppger att de saknar förtroende för regeringen.

Det lägre förtroendet håller i sig även för "den **politiska oppositionen**"; 21 procent hyser förtroende medan andelen som uttrycker motsatsen är 38 procent. Möjligtvis anar vi en minskning av den kritiska andelen under den senaste veckan men det är för tidigt att konstatera en förändring.

Begreppet "politisk opposition" kan dock vara tvetydigt och ha olika betydelse för olika respondenter beroende på vad man lägger in i begreppet. Det är värt att hålla i minne. Sedan i mars är det moderata och kristdemokratiska väljare som ger den politiska oppositionen störst förtroende.



Samtliga aktörer – utom sjukvården – har backat rejält i förtroende sedan mars 2020

Kantar Sifo: Förtroendet för myndigheter och institutioner

(n=1400 online per tvåveckorsperiod)

Förtroende, ganska/mycket stort	11-24 feb	28 jan -10 feb	14-27 jan	31 dec -13 jan	17-30 dec	3-16 dec	19 nov -2 dec	5-18 nov	22 okt -4 nov	8-21 okt	24 sep -7 okt
Folkhälsomyndigheten	57%	57%	58%	56%	58%	64%	67%	73%	73%	72%	75%
MSB	37%	35%	34%	35%	48%	52%	52%	56%	52%	54%	58%
Sjukvården	79%	79%	81%	83%	82%	80%	80%	83%	79%	77%	78%
Regeringen	38%	38%	36%	35%	39%	44%	45%	46%	44%	40%	45%
Socialstyrelsen	30%	30%	33%	31%	33%	39%	39%	42%	38%	36%	40%
Den politiska oppositionen	21%	19%	23%	20%	21%	22%	24%	27%	23%	23%	23%

	10-23 sep	27 aug -9 sep	13-26 aug	30 juli -12 aug	16-29 juli	2-15 juli	18 juni -1 juli	4 - 17 juni	21 maj -3 juni	7-20 maj	23 april -6 maj	9-22 april	26 mars -8 april	21-25 mars
Folkhälso- myndigheten	74%	73%	73%	71%	71%	71%	68%	68%	71%	77%	77%	77%	75%	75%
MSB	54%	54%	52%	53%	54%	50%	51%	49%	52%	54%	58%	58%	62%	61%
Sjukvården	78%	81%	78%	80%	78%	78%	77%	79%	78%	80%	82%	82%	79%	80%
Regeringen	43%	44%	42%	44%	46%	47%	46%	47%	49%	57%	59%	59%	59%	53%
Socialstyrelsen	40%	40%	38%	41%	41%	41%	37%	38%	38%	44%	48%	46%	46%	47%
Den politiska oppositionen	26%	23%	25%	24%	24%	24%	21%	23%	26%	28%	35%	34%	34%	35%

*Värdena kan förändras lite (enskild heltalsprocent) mellan de olika rapporterna. Skälet är att vi kontinuerligt väger totalresultaten.

(n=625 online)

Ingen förändring i förtroende för hemkommunen, regionen och skolan

Kantar Sifo: Förtroendet för myndigheter och institutioner

Knappt 4 av 10 hyser förtroende för hemkommunens hantering av viruset.

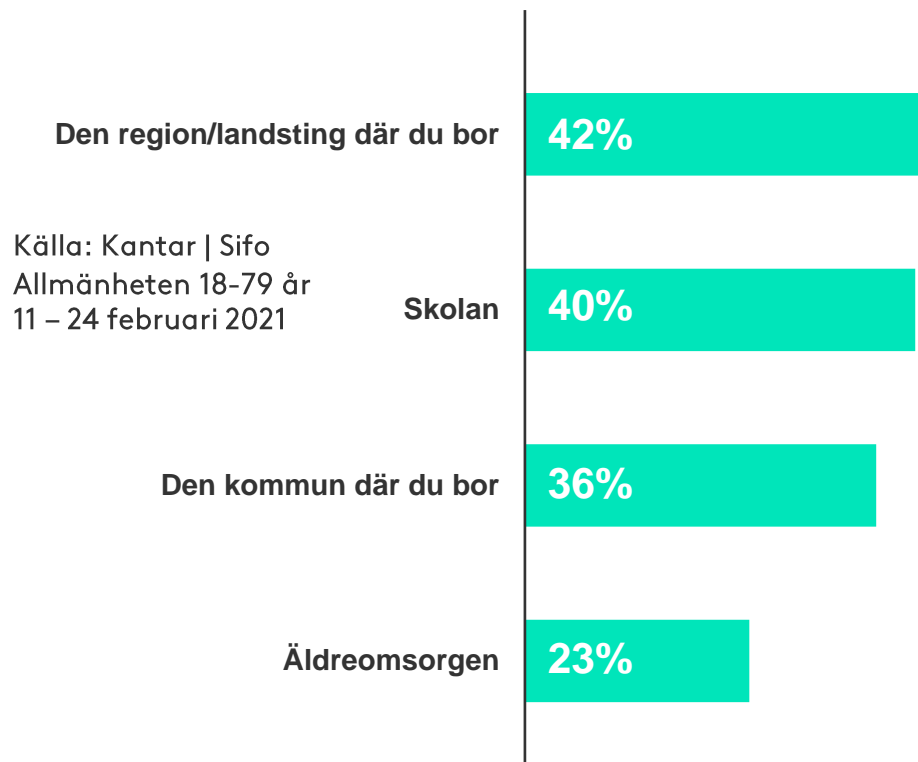
Andelen ligger stabilt runt 36 procent för femte mätperioden (ganska eller mycket stort förtroende). 22 procent anger att de har ett ganska eller mycket litet förtroende.

Även för **den egna regionens** hantering ligger förtroendet stabilt, 42 procent. Andelen som uppger litet förtroende ligger på 23 procent. En tydlig skillnad i partisympati syns både i förtroendet för region/landsting och kommun; SD-sympatisörer avviker med kraftigt lägre förtroende än övriga.

Vården av våra äldre fortsätter att generera rubriker kopplat till samhällets hantering av coronaviruset. Förtroendet ligger nu stabilt runt 23 procent efter fjolårets ras. 45 procent har litet eller inget förtroende. Notera gärna den rapport [Hjärnfonden](#) publicerat om de riskabla höga stressnivåerna bland dem som arbetar inom vård, skola och omsorg. Effekten på välfärden har många dimensioner.

Förtroendet för **skolan** är högaktuellt. Återigen rekommenderas distansundervisning för högstade- och gymnasieskolor, en åtgärd efter den smittorisk som sportlovet utgör. 40 procent hyser i nuläget ganska eller mycket stort förtroende för skolan. I den mer skeptiska änden av skalan ryms 19 procent. Hur skolan klarar kunskapsmålen för läsåret kan bli avgörande för förtroendet framöver.

Vi har tidigare redovisat **apotekens** förtroende och det mäts fortfarande. Det ligger stabilt under hela perioden från 2 april 2020 till dags dato: runt 65 procent har kontinuerligt mycket eller ganska stort förtroende för apotekens hantering av pandemin. Även vi drivs av nyhetsvärdet i en förändring och återkommer därför om sådan uppstår.



2 av 10 har förtroende för äldreomsorgen

Kantar Sifo: Förtroendet för myndigheter och institutioner

Förtroende, ganska/mycket stort (n=1400 online per tvåveckorsperiod)

	11-24 feb	28 jan – 10 feb	14-27 Jan	31 dec -13 jan	17-30 dec	3-16 dec	19 nov -2 dec	5-18 nov	22 okt -4 nov	8 -21 okt	24 sep -7 okt	10-23 sep	27 aug -9 sep
Den kommun där du bor	36%	37%	39%	37%	36%	40%	38%	40%	40%	39%	42%	40%	38%
Äldreomsorgen	23%	22%	21%	20%	18%	20%	19%	26%	27%	22%	23%	22%	20%
Den region/landsting där du bor	42%	40%	43%	46%	40%	45%	47%	50%	50%	47%	47%	47%	46%
Skolan	40%	40%	41%	42%	38%	41%	40%	41%	42%	41%	43%	42%	42%
	13-26 aug	30 juli -2 aug	16-29 juli	2-15 juli	18 juni -1 juli	4-17 juni	21 maj -3 juni	7-20 maj	23 april -6 maj	9-22 april	26 mars -8 april	21-25 mars	
Den kommun där du bor	37%	41%	40%	43%	40%	42%	40%	42%	46%	48%	49%	49%	
Äldreomsorgen	19%	19%	17%	17%	17%	19%	20%	19%	27%	32%	N/A	N/A	
Den region/landsting där du bor	43%	47%	46%	45%	44%	47%	48%	47%	53%	53%	52%	52%	
Skolan	42%	42%	45%	48%	49%	46%	49%	51%	50%	54%	53%	56%	

*Värdena kan förändras lite (enskilid heltalsprocent) mellan de olika rapporterna. Skälet är att vi kontinuerligt väger totalresultaten.

(n=625 online)

Stabil men liten övervikt för tilliten till Sveriges hantering av coronaviruset

Kantar Sifo: Förtroende för hanteringen av coronavirusets utbredning i Sverige

Det finns en poäng i att fråga om allmänhetens förtroende inte bara för enskilda aktörer, utan också för den samlade hanteringen av coronapandemin. Sedan den 27 juni ställer vi därför följande fråga: ”Totalt sett, hur stort förtroende har du för svenska myndigheters och samhällsinstitutioners hantering av coronavirusets utbredning i Sverige?”

Andelen som hyser förtroende har dalat kraftigt sedan mitten av september men ligger nu stabilt på 43 procent för femte mätperioden i rad. De kritiska har visserligen ökat från 19 till 32 procent sedan september men även här ligger nu andelen stabilt sedan december.

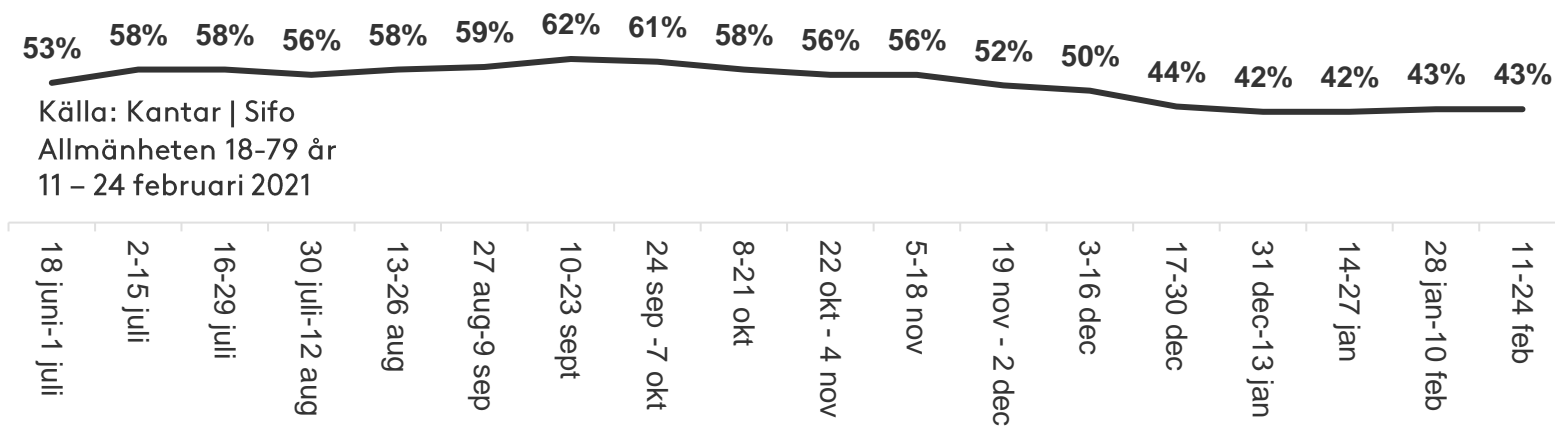
Svaren har svängt från att inte vara tydligt vänsterhögerdriven i olika väljargrupper, till att nu följa det gängse mönstret med högre förtroende bland sympatisörer till januari-partierna och lägre bland oppositionssympatisörerna.

4 av 10

43 % hyser ganska eller mycket stort förtroende för Sveriges hantering av coronaviruset

3 av 10

32 % kritiska till Sveriges hantering av coronaviruset



Källa: Kantar | Sifo
Allmänheten 18-79 år
11 - 24 februari 2021

Ökat stöd för större hänsyn till folkhälsan – nästan varannan är fortsatt nöjd med balansen

Kantar Sifo: Allmänheten under coronakrisen

En svag indikation skönjas på återgång till allmänhetens prioritering av folkhälsan före ekonomin. Är det hotet om en tredje våg, den snabba ökningen av den brittiska virusvarianten som gör det? Vi har inte svaret men vi ser en återgång mot de högsta nivåerna för andelen som vill se ökad hänsyn för folkhälsan, på bekostnad av ekonomin.

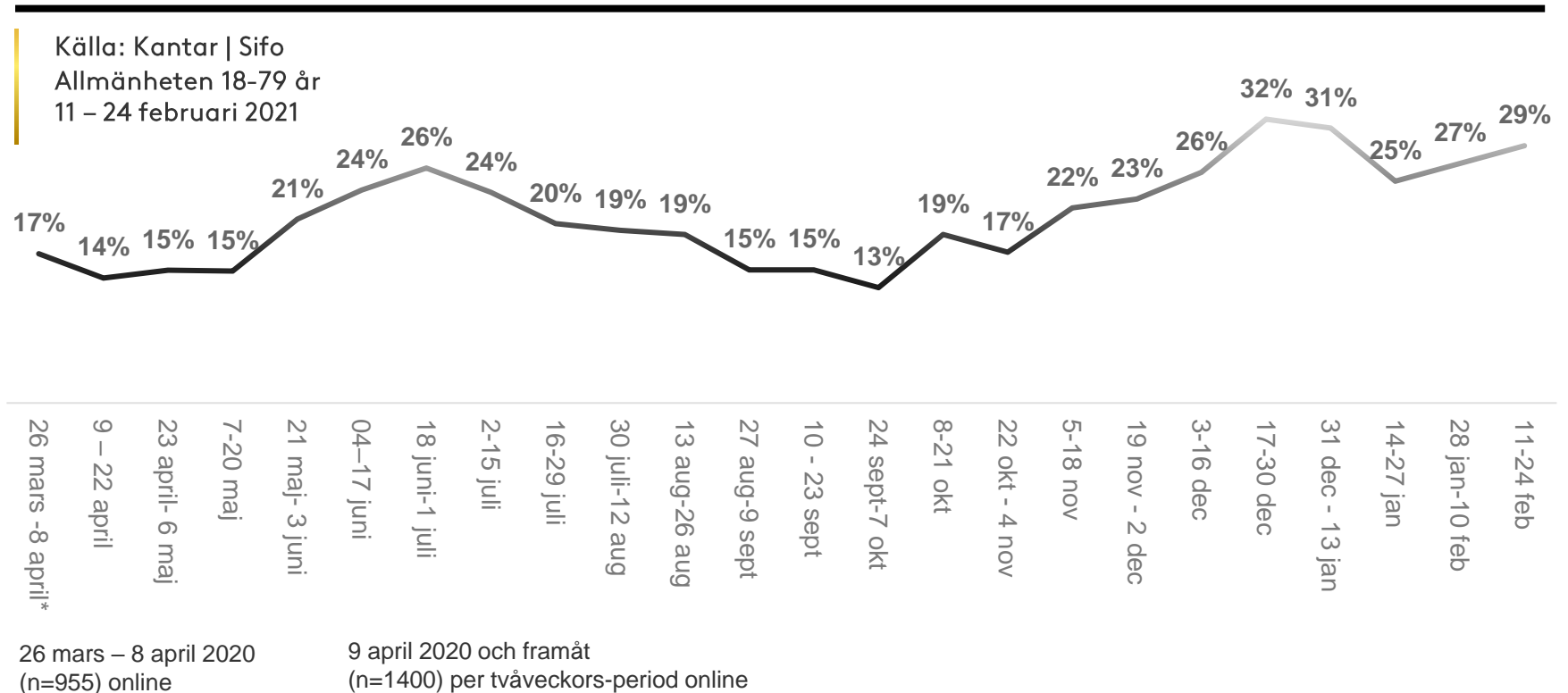
De som tycker att för lite hänsyn tas till ekonomin utgör återigen 8 procent.

Knappt hälften av befolkningen är nöjda med balansen mellan ekonomi och folkhälsa (44 %) i de åtgärder som genomförts för att motverka coronasmittan.

Andelen tveksamma är 18 procent. Frågan är komplex, inte bara för våra förtroendevalda.

Det är en tydlig politiskt tendens i dessa frågor. Ju närmare regeringsunderlaget du röstar, desto mer nöjd med balansen är du.

Andelen som tycker att det tas för lite hänsyn till landets folkhälsa till förmån för ekonomin (%)



*Värdena kan förändras lite (enskild heltalsprocent) mellan de olika rapporterna. Skälet är att vi kontinuerligt väger totalresultaten.

Cirka varannan är nöjd med balansen mellan ekonomi och folkhälsa

Kantar Sifo: Allmänheten under coronakrisen

De åtgärder som genomförts i Sverige för att begränsa spridningen av Corona...*

(n=1400 online per tvåveckorsperiod)

	11-24 feb	28 jan -10 feb	14-27 jan	31 dec -13 jan	17-30 dec	3-16 dec	19 nov -2 dec	5-18 nov	22 okt -4 nov	8-21 okt	24 sep -7 okt	10-23 sep	
Tar för lite hänsyn till ekonomin till förmån för landets folkhälsa	8%	10%	12%	8%	8%	10%	10%	9%	8%	10%	9%	7%	
Tar för lite hänsyn till landets folkhälsa till förmån för ekonomi	29%	27%	25%	31%	32%	26%	23%	22%	17%	19%	13%	15%	
Är väl avvägda mellan landets folkhälsan och landets ekonomi	44%	45%	46%	44%	44%	50%	53%	59%	65%	60%	67%	67%	
Tveksam, vet ej	18%	18%	17%	17%	16%	14%	14%	11%	10%	12%	11%	11%	
	27 aug -9 sep	13-26 aug	30 juli -12 aug	16-29 juli	2-15 juli	18 juni -1 juli	4-17 juni	21 maj -3 juni	7-20 maj	23 april -6 maj	9-22 april	26 mars -8 april	20-22 mars
Tar för lite hänsyn till ekonomin till förmån för landets folkhälsa	7%	7%	7%	5%	4%	6%	7%	8%	8%	9%	10%	11%	20%
Tar för lite hänsyn till landets folkhälsa till förmån för ekonomi	15%	19%	19%	20%	24%	26%	24%	21%	15%	15%	14%	17%	14%
Är väl avvägda mellan landets folkhälsan och landets ekonomi	67%	63%	64%	64%	62%	57%	56%	58%	65%	65%	64%	59%	52%
Tveksam, vet ej	11%	11%	10%	11%	10%	10%	13%	14%	13%	11%	12%	13%	14%

*Värdena kan förändras något mellan de olika rapporterna. Skälet är att vi kontinuerligt väger totalresultaten.

(n=1327 online)

Stabilt: 4 av 10 känner oro för konsekvenserna för sig själv och egna familjen

Kantar Sifo: Allmänheten under coronakrisen

40 procent uttrycker oro över konsekvenser för sig själv och familjen på grund av situationen kring coronapandemin. 56 procent uttrycker motsatsen. Trots hög smittspridning verkar alltså den planerade och pågående vaccineringen väga tyngre.

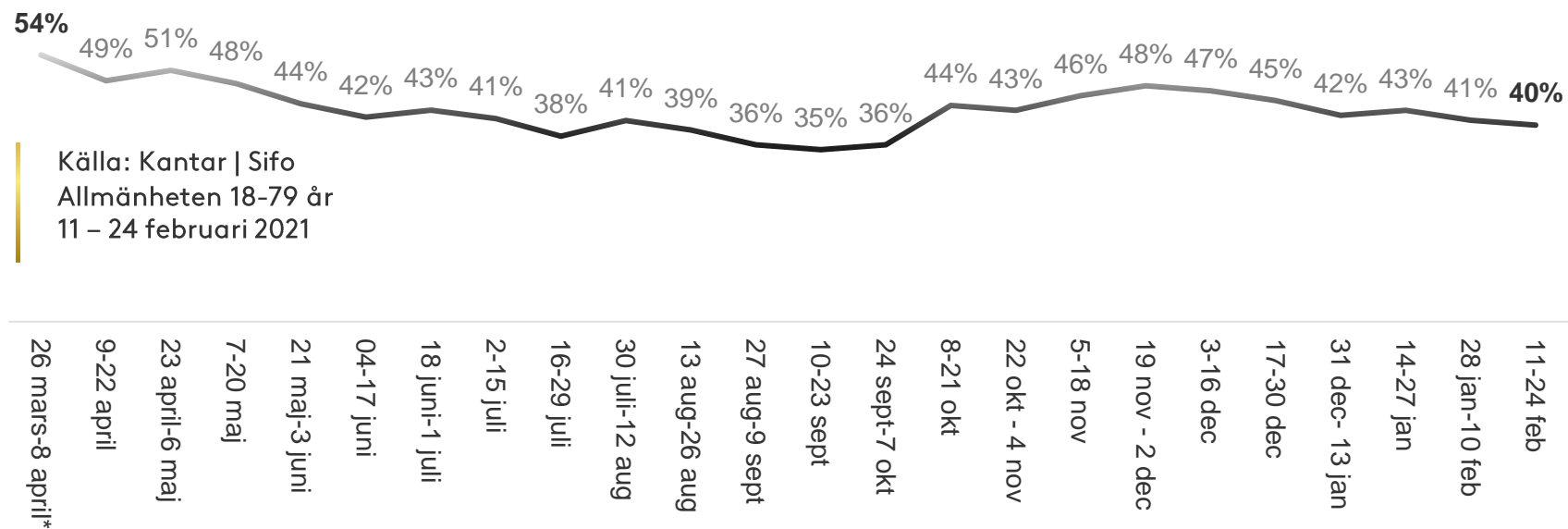
Den grupp som inte instämmer alls i påståendet (och därmed kan antas inte oroar sig alls) har ökat med fem procentenheter sedan i november (11 vs 16%). Vi har sett andelen så hög tidigare, i september, men kan ändå vara en signal på att vaccinationerna minskar oron för de nära och kära.

Över hela undersökningsperioden ser vi att kvinnor är något mer oroliga än män och just unga kvinnor (18-29) utgör den mest oroliga gruppen (52%).

Den politiska tendensen är fortsatt intressant. Sympatisörer till Liberalerna, Centerpartiet och Miljöpartiet är i mindre utsträckning oroliga för konsekvenser för sig och sin familj. Trots den manliga väljardominansen är Sverigedemokraternas sympatisörer mest oroliga.

Oro för konsekvenser för mig och min familj

Instämmer helt eller i ganska hög grad (%)



Källa: Kantar | Sifo
Allmänheten 18-79 år
11 - 24 februari 2021

26 mars - 8 april 2020 (n=955) online
9 april 2020 och framåt (n=1400) per tvåveckors-period online

*Värdena kan förändras lite (enskild heltalsprocent) mellan de olika rapporterna. Skälet är att vi kontinuerligt väger totalresultaten.

3 av 10 unga kvinnor oroar sig för sin försörjning det närmaste året

Kantar Sifo: Allmänheten under coronakrisen

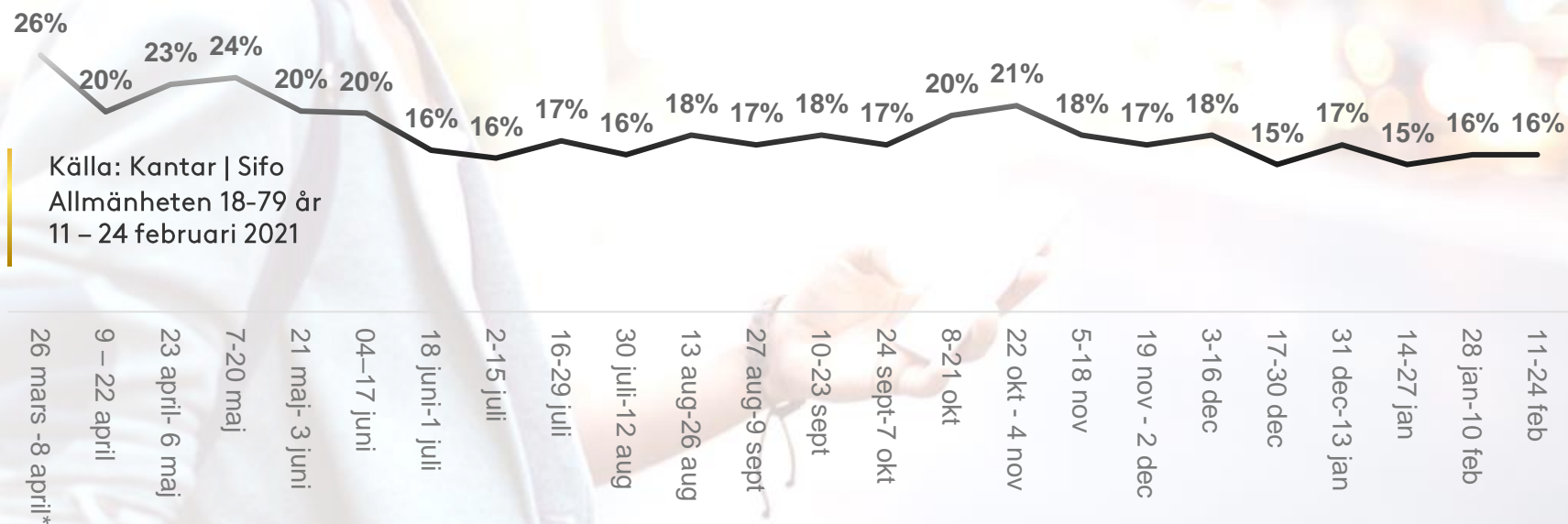
I ett läge där näringslivet drabbats av en negativ efterfrågechock, är naturligtvis känslan av en framtida trygg försörjning för individen en nyckel till att våga konsumera och investera igen.

Fortsatt är 16 procent oroliga för sin försörjning det närmsta året. Vi har tidigare konstaterat att det är de yngre som i högre utsträckning känner oro för sin försörjning och då framför allt unga kvinnor. Vi påminner om det. Arbetsmarknadens utveckling spelar givetvis en roll i den här bedömningen men mer påtagligt blir vinterns skärpta restriktioner för besök på krog, restaurang och café. Det är arbetsplatser som sysselsätter många unga, framför allt kvinnor, som nu ser sin extra eller huvudsakliga inkomst försvinna.

Oron är absolut tydligast hos SD-sympatisörer. Sett över hela undersökningsperioden, från 21 mars, uppger var fjärde oro. Även bland Vänsterpartiets sympatisörer är oron större, var femte.

Oro för min försörjning det närmsta året

Instämmer helt eller i ganska hög grad (%)



Källa: Kantar | Sifo
Allmänheten 18-79 år
11 - 24 februari 2021

26 mars - 8 april
2020
(n=955) online

9 april 2020 och framåt
(n=1400) per tvåveckors-period online

*Värdena kan förändras lite (enskild heltalsprocent) mellan de olika rapporterna. Skälet är att vi kontinuerligt väger totalresultaten.

87 procent av allmänheten positiva till att vaccinera sig – knappt var tionde överväger att avstå

Kantar Sifo: Allmänheten under coronakrisen

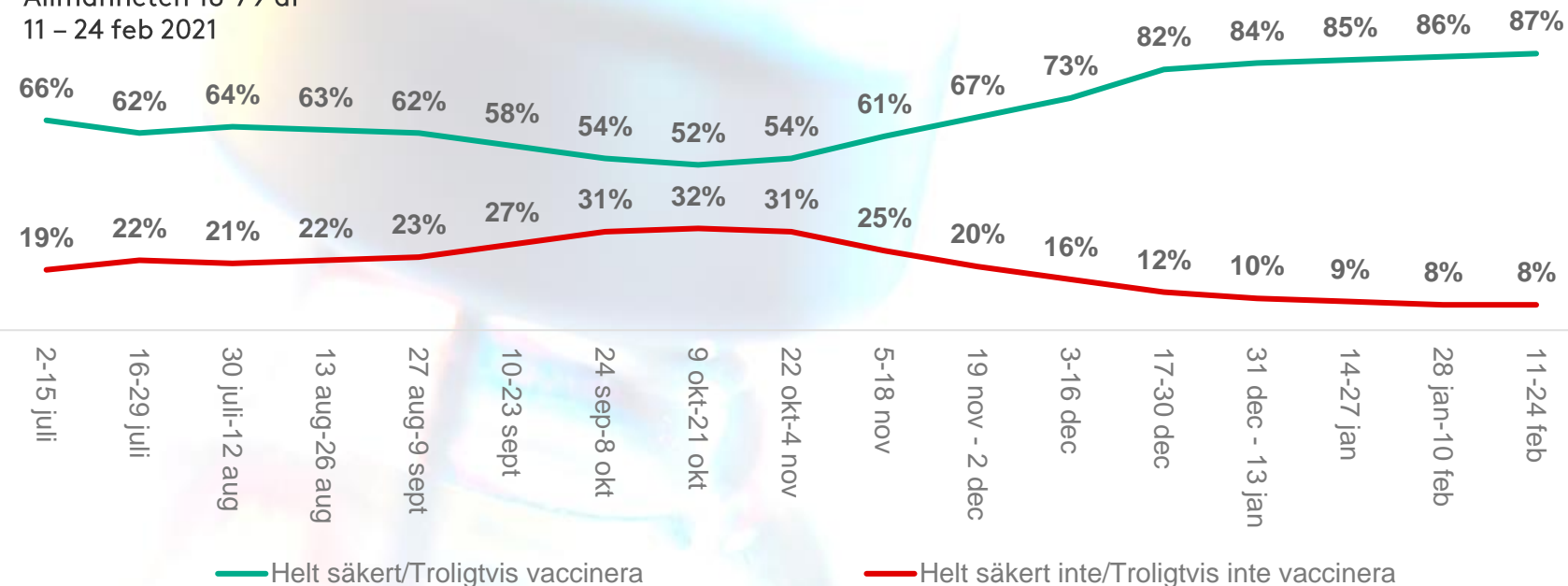
Vaccinet har nått Sverige och vaccineringen rullar på i de högst prioriterade grupperna, med vissa medialt uppmärksammade undantag.

Den relativa skepsis som rådde under tidig höst märks inte av längre: 65 procent är helt säkra på beslutet att vaccinera sig, 21 procent svarar troligtvis, 5 procent vaccinerar sig troligtvis inte och 2 procent definitivt inte. Stabila 4 procent har ännu inte bestämt sig.

Vi kan inte se någon större effekt av de falska påståenden och konspirationsteorier om vaccinet som florerar bland annat på Facebook och bland influencers, vilket har uppmärksammats av flera redaktionella medier. Det är relevant att titta närmare på, för influencers påverkar oss. I Sifos egen [Orvesto Konsument](#) visar siffror för 2020 hur allmänheten, fördelad på generationer, inspireras av och agerar på information från influencers. Generation Z är de yngsta som nått arbetsmarknaden (födda 1995-2002) och här svarar runt 60 procent att influencers står för både inspiration och information i deras liv.

När det finns ett godkänt vaccin mot covid-19 framtaget, kommer du då att vaccinera dig?

Källa: Kantar | Sifo
Allmänheten 18-79 år
11 - 24 feb 2021



*Värdena kan förändras lite (enskild heltalsprocent) mellan de olika rapporterna. Skälet är att vi kontinuerligt väger totalresultaten. (n=1400) per tvåveckorsperiod online

Oron för biverkningar minskar när vaccinationen blir snar verklighet – 6 av 10 oroar sig inte

Kantar Sifo: Allmänheten under coronakrisen

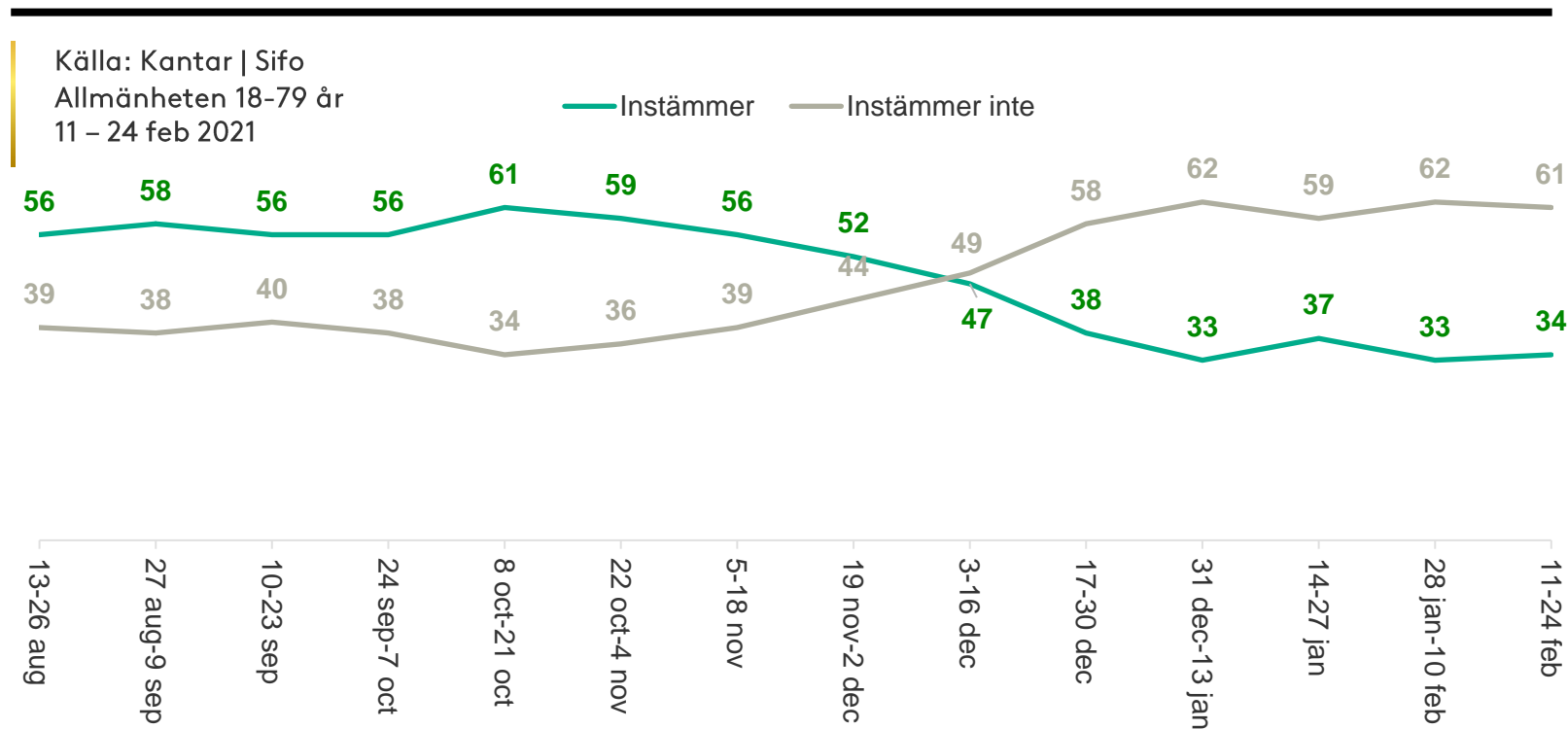
Den senaste pandemin drabbade Sverige 2009–2010. En massvaccinering följde på utbrottet av svininfluensan, då 57 procent, motsvarande 5,3 miljoner svenskar, vaccinerade sig. Men hundratals barn i Sverige drabbades av narkolepsi efter att ha vaccinerats mot svininfluensa med Pandemrix-vaccinet.

Hur ser oron ut för allvarliga biverkningar av de olika vaccinerna mot coronaviruset?

Sedan månadsskiftet november-december, då kurvan för gruppen oroliga korsade den för de som inte är oroliga, ligger andelen som inte instämmer i orospåståndet stabilt runt sex av tio (61%).

De oroliga pendlar mellan tre och fyra av tio (34%). De tveksamma, som inte kan eller vill lämna ett svar, utgör runt 5 procent under hela mätperioden.

Jag är orolig för att ett framtida vaccin inte kommer vara fritt från allvarliga biverkningar



68 procent ser fortfarande ljus på framtiden – var femte ser mörkret i tunneln


Kantar Sifo: Allmänheten under coronakrisen

Trots läget med ökande smitta i samhället och ett muterat virus på väg in, ser fler ljus på framtiden än de som ser mörkt på densamma. Vaccinet ger hopp om ett slut på pandemin, även om det tar längre tid än vi önskar.

En klar majoritet av svenskarna (68%) ser ljus på framtiden. Det är 23 procent som i någon mån ser mörkt på framtiden. 9 procent kan inte ta ställning. Resultatet är en liten, icke signifikant halkning nedåt i riktning mot pessimism. Vi håller koll på detta även framöver.

Optimismen är fortsatt lägst hos Sverigedemokraternas sympatisörer (54%) och pessimismen som högst (38%) under hela undersökningsperioden. Anhängare till Kristdemokraterna och Vänsterpartiet ligger även de i det lägre häradet. Optimismen är fortsatt som störst hos Centerpartiets, Liberalernas och Socialdemokraternas sympatisörer, i just den ordningen.

68%



*Värdena kan förändras något mellan de olika rapporterna. Skälet är att vi kontinuerligt väger totalresultaten.

Fler svenskar har en ljus framtidssyn för det globala läget med coronapandemin

Kantar Sifo: Allmänheten under coronakrisen

Hur du ser på framtiden med hänsyn till hur vi globalt lyckas med att hantera situationen med coronasmittan? (n=1400 online per tvåveckorsperiod)

Jag ser...	11-24 feb	28 jan -10 feb	14-27 jan	31 dec -13 jan	17-30 dec	3-16 dec	19 nov -2 dec	5-18 nov	22 okt -4 nov	8-21 okt	24 sep -7 okt
mycket ljus på framtiden	6%	5%	5%	5%	5%	5%	6%	3%	5%	4%	7%
ljus på framtiden	62%	65%	65%	65%	61%	64%	64%	60%	59%	61%	60%
mörkt på framtiden	20%	18%	19%	19%	21%	19%	20%	26%	25%	23%	20%
mycket mörkt på framtiden	2%	3%	3%	3%	4%	3%	3%	2%	3%	2%	3%
Tveksam, vet ej	9%	9%	8%	8%	8%	8%	7%	8%	9%	10%	10%

Jag ser...	10-23 sep	27 aug -9 sep	13-26 aug	30 juli -12 aug	16-29 juli	2-15 juli	18 juni -1 juli	4-17 juni	21 maj -3 juni	7-20 maj	23 april -6 maj	9-22 april	26 mars -8 april	21-25 mars
mycket ljus på framtiden	5%	3%	4%	4%	5%	4%	5%	6%	5%	4%	7%	7%	6%	6%
ljus på framtiden	62%	67%	61%	59%	61%	58%	61%	62%	63%	63%	65%	65%	59%	65%
mörkt på framtiden	20%	19%	24%	22%	22%	25%	23%	21%	21%	21%	18%	18%	24%	21%
mycket mörkt på framtiden	3%	2%	3%	3%	3%	3%	2%	3%	3%	3%	3%	3%	2%	2%
Tveksam, vet ej	10%	9%	8%	11%	10%	10%	8%	8%	8%	9%	8%	7%	8%	7%

*Värdena kan förändras något mellan de olika rapporterna. Skälet är att vi kontinuerligt väger totalresultaten.

(n=625 online)

KANTAR

Hör gärna av dig till mig
– eller den du redan känner på Kantar Sifo

Jonathan Wennö
+46 709 83 95 74,
jonathan.wenno@kantarsifo.se


www.kantarsifo.se

[Twitter](#)

[Facebook](#)

[LinkedIn](#)

[#kantarsifo](#)



Sifo