

# KANTAR

## Allmänhetens tillit, tankar och beteende under coronapandemin

Publicerade och egna  
undersökningar från Kantar Sifo  
25 februari – 10 mars 2021

Jonathan Wennö  
12 mars 2021



Sifo

# Därför sammanställer Kantar Sifo löpande insikter och publicerade undersökningar

## Allmänhetens tillit, tankar och beteende under coronapandemin

Med denna korta rapport vill Kantar Sifo på regelbunden basis fortsätta dela insikter vi gör om svenskarna under coronapandemin. Rapporten baseras både på publika undersökningar för medier och andra kunder, men också på resultat från egna undersökningar. Från och med augusti 2020 gör vi den i tvåveckorsintervall istället för veckovis.

Förtroendet för våra myndigheter och samhällsinstitutioner är viktigt. Förtroendet är ett kitt som håller ihop samhället och det sätts på prov i orostider. Den oro envar känner för konsekvenser i det egna livet och för de närmaste påverkar naturligtvis vårt beteende både som individer och som grupp. Den ekonomiska påfrestning samhälle, näringsliv och individer har framför sig är beroende av individers syn på framtiden, till deras vilja och tillit till att återgå till en normal livsföring. Därför finns all anledning att över tid hålla ett öga på flera av de frågor som refereras i texten.

Likt tidigare återger vi några siffror och nyckelinsikter från de publicerade undersökningar som Kantar Sifo har genomfört under de senaste veckorna.

I anslutning till varje fråga som refereras anger vi antal respondenter (n) och metod (online eller telefon).

Använd gärna siffror och insikter – de står dig fria att nyttja – mot att du anger Kantar Sifo som källa.

### Kontakt

Vill du prata med någon inom Kantar Sifo är du välkommen att höra av dig till Jonathan Wennö (+46 709 83 95 74 eller [jonathan.wenno@kantat.com](mailto:jonathan.wenno@kantat.com)) eller till din vanliga kontaktperson inom företaget.

### Innehåll

Sifos väljarbarometer	3
Corona i svenska medier	4
Vi som inte jobbade hemma	5
Larmen om psykisk ohälsa	6
Alla andra gör inte vad som krävs	7
Delade meningar om det individuella omdömet	9
Suget efter konserter och festivaler ökar	10
6 av 10 upplever tydlighet	11
Förtroendet för myndigheter och institutioner	12
Tilliten till Sveriges hantering av coronaviruset	16
Ökat stöd för större hänsyn till folkhälsan	17
4 av 10 känner oro inför konsekvenserna	19
Fortsatt relativ optimism kring egen försörjning	20
Vaccineringsviljan	21
Var tredje oroar sig för biverkningar	22
69 procent ser ljus på framtiden	23

# Pandemieffekt drabbar småpartiernas partiledare – och gynnar de störres

## Expressen: Partiledarförtroende

Partiledarna är fönstret in till sina respektive partiers politik. Vi brukar hävda att det är politikens innehåll som över tid är viktig för väljarna. Men också att fönstret in till politiken är rent och klart en förutsättning för att politiken ska få gehör. Det är ett skäl till att följa förtroendet för partiledarna. [Expressen rapporterar](#).

Vi har tidigare konstaterat att pandemin påverkar väljaropinionen med försvårande omständigheter för de mindre partierna och gynnar de största, M och S. Samma sak syns tydligt i förtroendet för partiledarna.

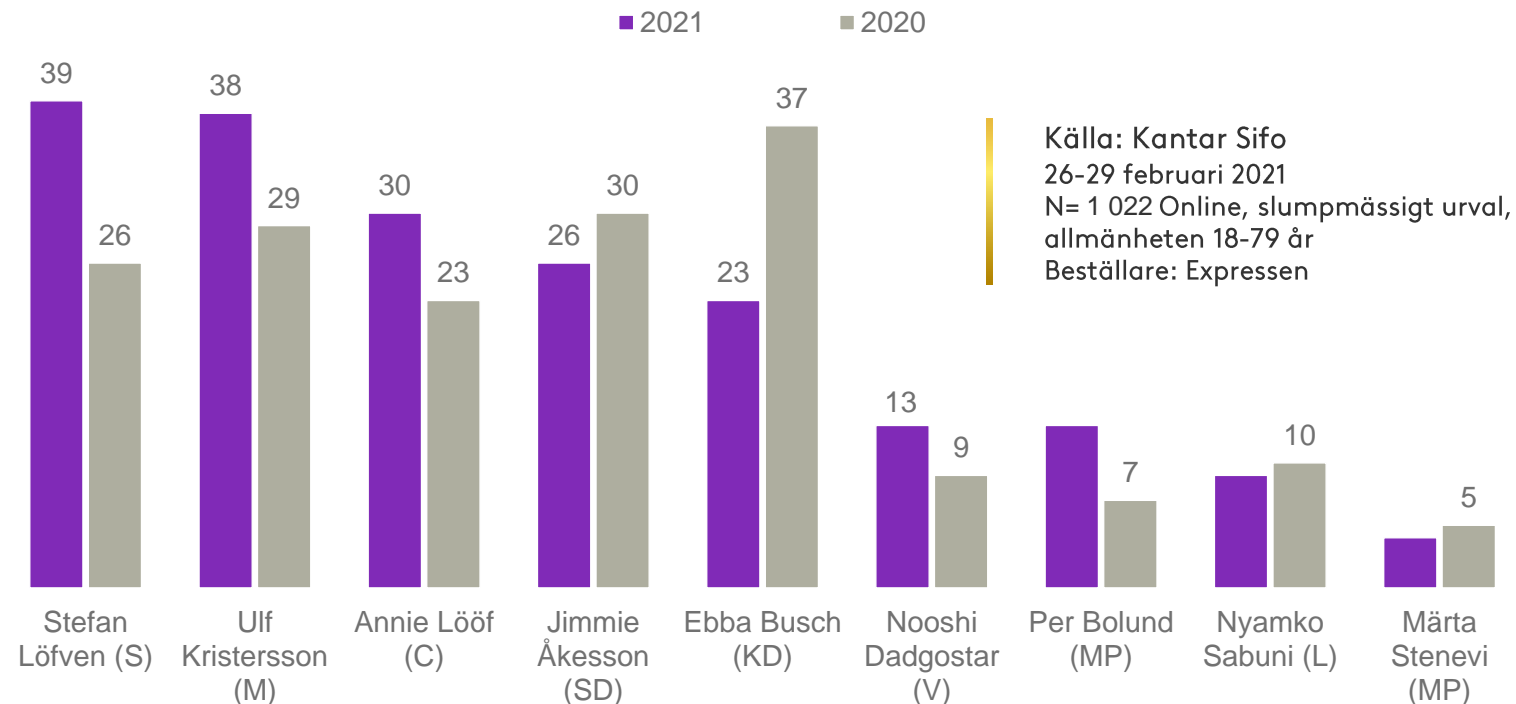
Sedan mars 2020 har förtroendet för Stefan Löfven stärkts med 13 procentenheter, för Ulf Kristersson (+9 procentenheter) och för Annie Lööf (+7 procentenheter).

För partiledare vars hjärtefrågor hamnar i pandemins skugga ser helårsutvecklingen annorlunda ut. Förtroendet för Jimmie Åkesson backar sålunda med 4 procentenheter och för Ebba Busch, vars politik dessutom får stå åt sidan för fastighetsaffären, backar hela 14 procentenheter.

- Det är väljare som nu tyr sig till Moderaterna, konstaterar Toivo Sjören, opinionschef på Sifo.

### Partiledarnas förtroende

Svarsalternativ: Mycket litet förtroende, ganska litet förtroende, varken eller, ganska stort förtroende, mycket stort förtroende, vet ej.



# Lägsta stödet för myndighetspersoner och journalisternas bild spretar

## Vetenskap & Allmänhet: Corona i svenska medier

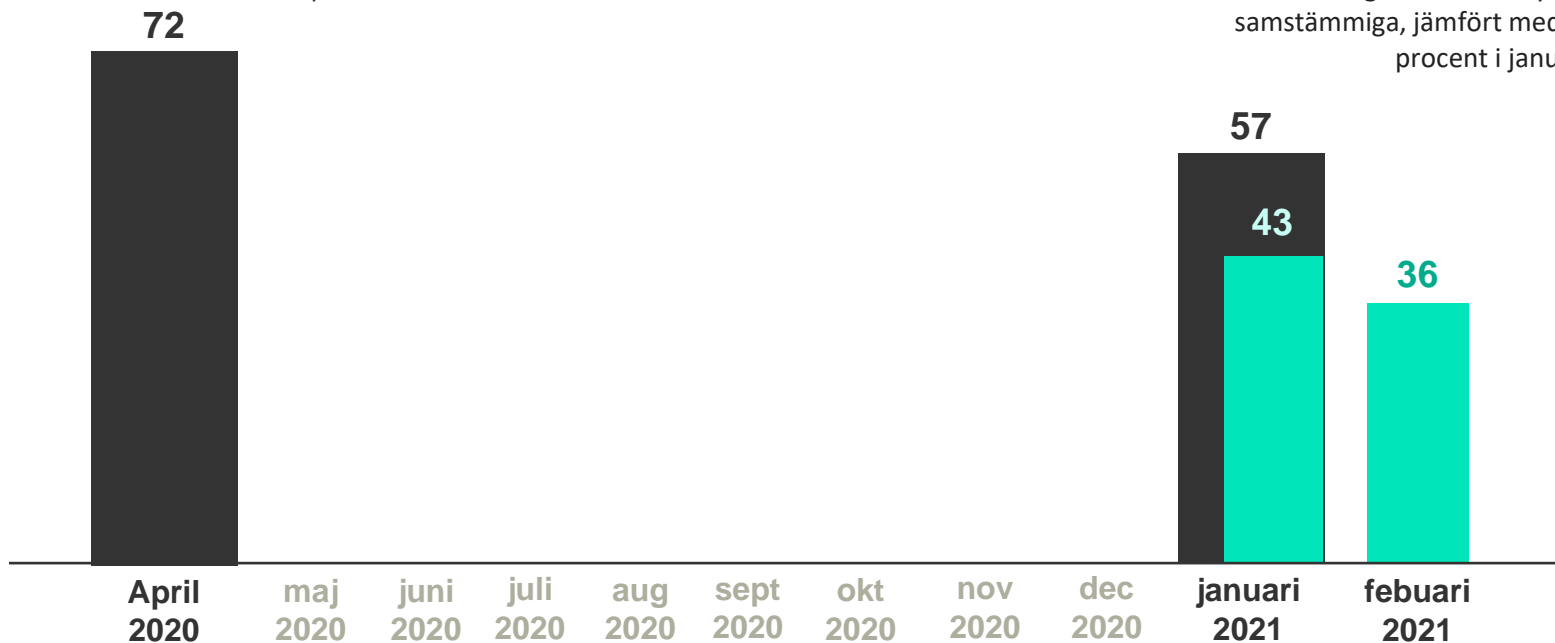
En signifikant större grupp av befolkningen upplever att **journalisterna inte ger samstämmig bild** (februari jämfört med januari, 2021). Resultatet framgår av den [senaste rapporten](#) (9/3 2021) i den långsiktiga och pågående studie som Vetenskap & Allmänhet gör av kommunikationen om corona i Sverige.

Samtidigt visar resultatet att **myndighetspersoner som uttalar sig om coronaviruset når sitt lägsta förtroendestöd** sedan pandemin startade.

En relevant och intressant undersökning att följa, vilket vi också fortsätter göra.

### Förtroende för myndighetspersoner

72% ganska eller mycket högt förtroende för myndighetspersoner i början av april 2020.  
Februari 2021: 57 procent.



### Uppfattas journalister som samstämmiga

I februari uppfattar 36 procent av de svarande journalister som ganska eller mycket samstämmiga, jämfört med 43 procent i januari.



# Långvarig ohälsa riskerar drabba dem som inte jobbar hemma – kvinnoyrken mer utsatta

## LO: Vi som inte jobbade hemma

9 av 10 inom arbetaryrken har arbetat på plats under pandemin. 4 av 10 kvinnor har inte haft tillgång till skyddsutrustning trots att 8 av 10 kvinnor arbetar inom yrken som kräver nära kontakt med andra människor. Det är också osäkra anställningar där är svårt att tacka nej till erbjudna timmar. Det visar [rapporten "Vi som inte jobbade hemma"](#) från LO, med data från Sifo. [SVT](#) och [TV4](#) tillhör de medier som rapporterar.

Rapporten beskriver bland annat en ökad arbetstid, ökad arbetsbelastning och fler nya arbetsuppgifter samtidigt som möjligheten till återhämtning minskat – framför allt för kvinnor i arbetaryrken. Resultatet rimmar med det vi presenterade i denna rapport för två veckor sedan: Nära hälften av alla inom vård, omsorg och skola (46 procent) upplever mer stress i dag jämfört med innan pandemin bröt ut, vilket [Hjärnfonden beskrev i sin rapport](#).

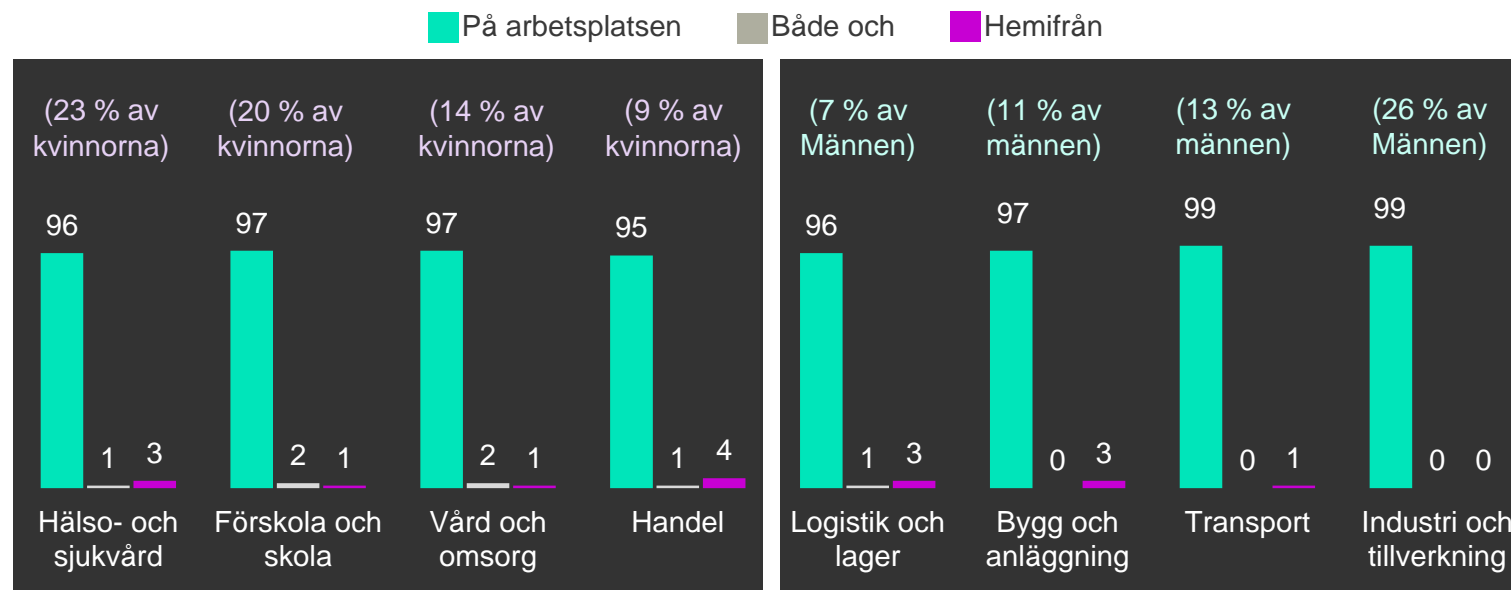
LO beskriver en hälsoskuld och konstaterar att pandemin slår hårdast mot kvinnor i arbetaryrken. Hjärnfonden kräver en nationell haverikommission kopplad till ohälsosam stress i kvinnoyrken.

Notan för pandemin är långt ifrån färdigräknad.

### Arbetsplats under pandemin

De fyra största branscherna för kvinnor respektive män i undersökningen. Andel av kvinnor respektive män inom parantes.

Källa: Kantar Sifo  
Beställt av LO dec 2020 och jan 2021  
N= 3039 – män-1503 kvinnor – 1536 som arbetat i arbetaryrken under huvuddelen av pandemin



# Larmen om psykisk ohälsa i pandemins spår duggar tätt – kvinnor och barn i fokus

## Kantar Sifo: Allmänheten i coronapandemins tid

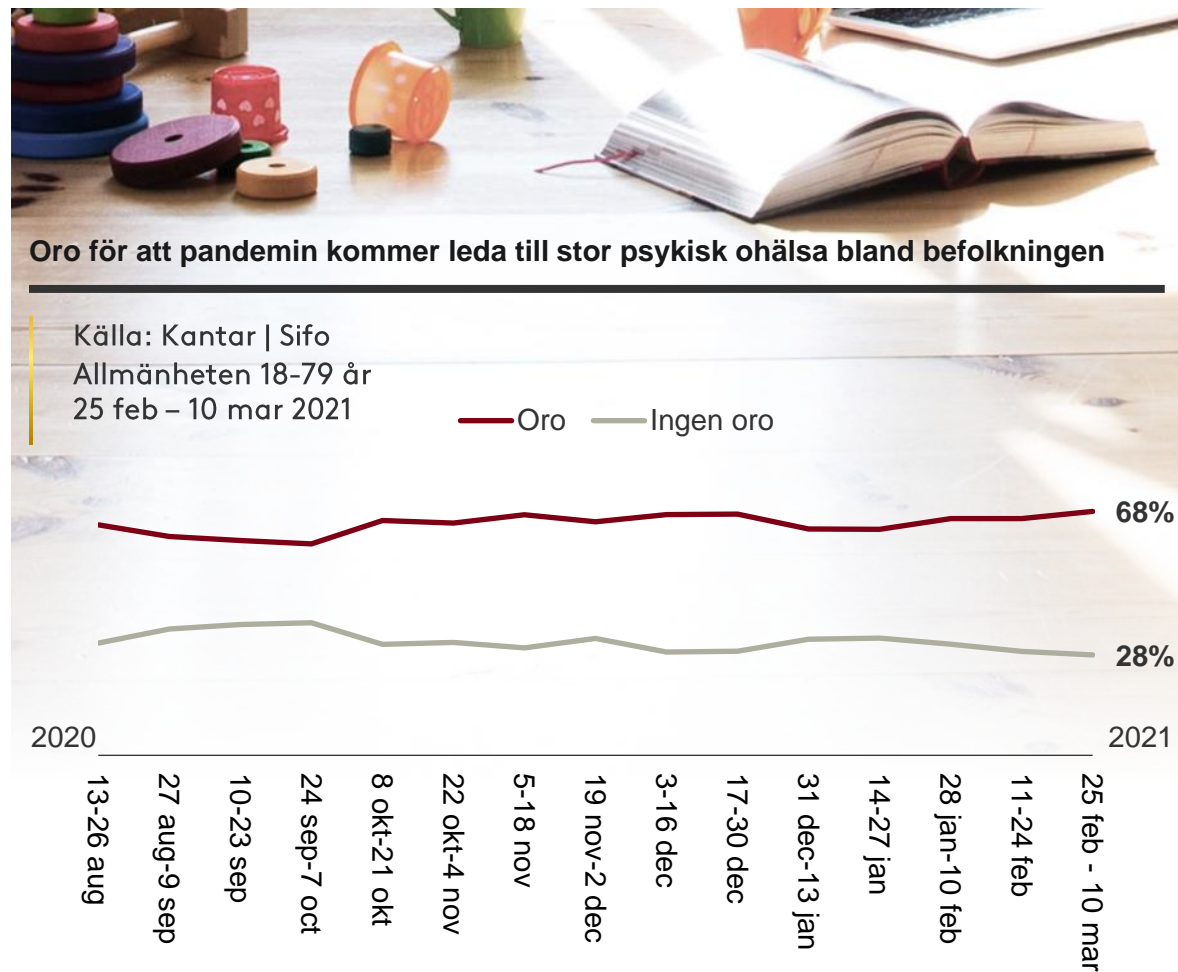
Det är årssdag för pandemin men än nalkas inte slutet. Röster har länge höjts om risken för fysisk och psykisk ohälsa:

Hemmasittande, isolering men också det omöjliga i att arbeta hemifrån för dem som möter många människor i arbetet (se [LO](#) och [Hjärnfonden](#)). Det är yrken som från start kände av pandemins effekter – för vissa genom att korttidsjobben uteblev, för andra genom ökad arbetsbelastning. [Unga kvinnor pekas ut](#) som särskilt utsatta men också barnen, vilket [BRIS rapport](#) visar och även där ökar den psykiska ohälsan mest.

### Vad ser vi då i vår mätserie?

- Totalt oroar sig 68 procent för att pandemin ska leda till stor psykisk ohälsa, en ökning inom felmarginalen.
- Andelen som instämmer helt och hållet i påståendet utgör 26 procent, vilket är det högsta värdet sedan mätstart i augusti.
- Andelen kvinnor som uttrycker oro är markant större (72 vs män 57%) och störst är gruppen unga kvinnor (80%).

Vi följer utvecklingen och återkommer.



## 6 av 10: Alla andra gör inte vad som krävs för att minska spridningen

### Kantar Sifo: Allmänheten under coronapandemin

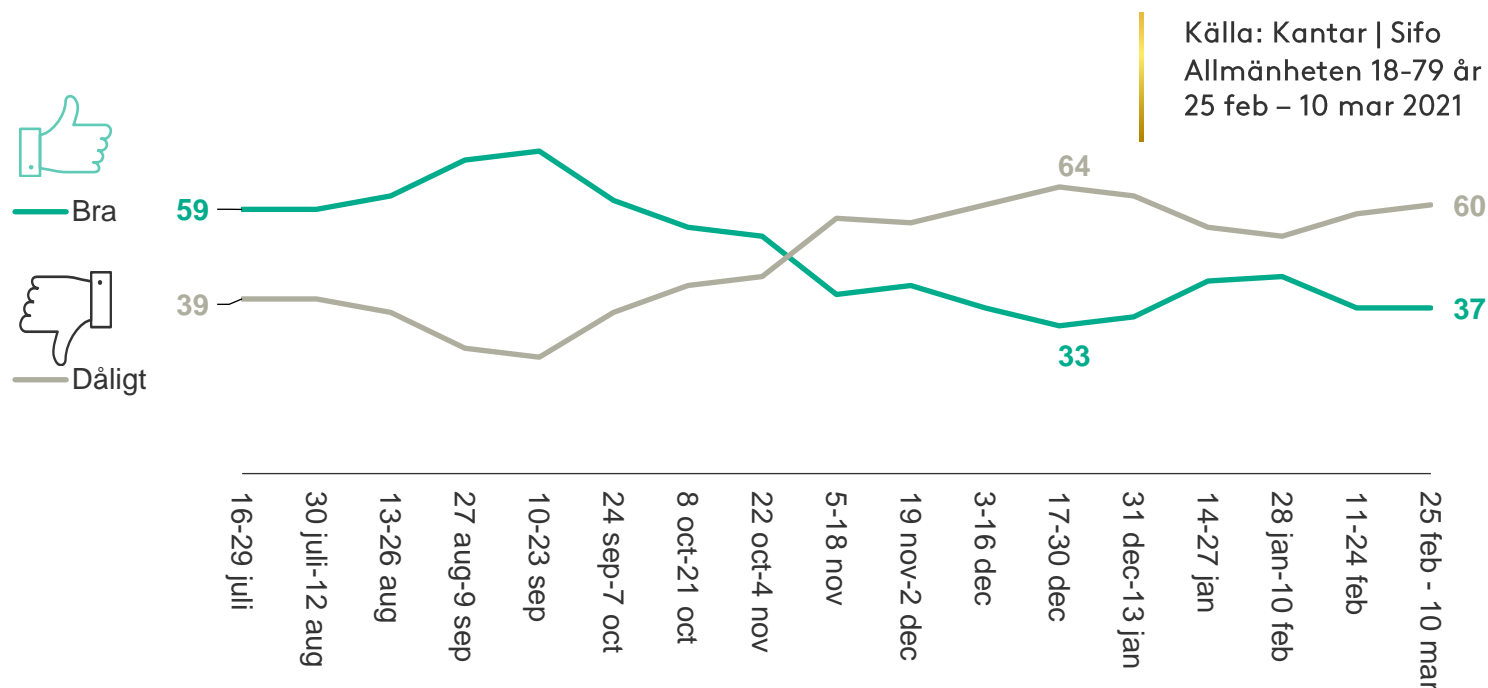
Vi hyser en fortsatt kritiskt uppfattning om vår nästas försök att begränsa coronavirusets framfart: 6 av 10 tycker att svenska folket agerar dåligt i kampen mot virus-spridningen.

- Kritikerskaran utgör 60 procent (58% förra mätperioden)
- Fortsatt 37 procent visar tilltro, 3 procent är tveksamma (båda talen likvärdiga förra mätperioden)

Summerat sedan mitten av april är unga, 18-29 år, i högre utsträckning kritiska till andras beteende.

Sverigedemokraternas sympatisörer är mer kritiska än övriga partiers sympatisörer.

#### Överlag, hur skulle du bedöma svenska folkets beteende i kampen mot coronavirusets spridning?



\*Värdena kan förändras något mellan de olika rapporterna. Skälet är att vi kontinuerligt väger totalresultaten.

# Ökad andel kritiska till hur andra beter sig för att minska coronaviruset

Kantar Sifo: Allmänheten under coronapandemin

Överlag, hur skulle du bedöma svenska folkets beteende i kampen mot coronavirusets spridning?

(n=1400 online per tvåveckorsperiod)

	25 feb -10 mar	11-24 feb	28 jan -10 feb	14-27 jan	31 dec -13 jan	17-30 dec	3-16 dec	19 nov -2 dec	5-18 nov	22 okt -4 nov	8 -21 okt	24 sep -7 okt
<b>Mycket bra</b>	1%	1%	2%	1%	1%	1%	2%	1%	2%	3%	3%	5%
<b>Ganska bra</b>	35%	36%	43%	42%	34%	32%	35%	41%	38%	50%	52%	56%
<b>Ganska dåligt</b>	46%	44%	42%	42%	47%	49%	45%	43%	45%	36%	35%	30%
<b>Mycket dåligt</b>	15%	14%	11%	13%	16%	15%	15%	13%	13%	8%	7%	6%
<b>Tveksam, vet ej</b>	3%	4%	3%	2%	2%	3%	2%	2%	3%	3%	3%	3%

	10-23 sep	27 aug -9 sep	13-26 aug	30 juli -12 aug	16-29 juli	2-15 juli	18 juni -1 juli	4 – 17 juni	21 maj -3 juni	7-20 maj	23 april -6 maj	9-22 april
<b>Mycket bra</b>	9%	6%	4%	5%	4%	4%	3%	3%	3%	5%	6%	5%
<b>Ganska bra</b>	63%	64%	59%	55%	55%	51%	47%	53%	60%	64%	59%	61%
<b>Ganska dåligt</b>	21%	23%	29%	33%	29%	34%	37%	30%	27%	24%	26%	22%
<b>Mycket dåligt</b>	5%	5%	7%	6%	9%	9%	11%	10%	7%	4%	6%	10%
<b>Tveksam, vet ej</b>	2%	2%	2%	2%	2%	2%	2%	4%	3%	3%	3%	2%

\*Värdena kan förändras något mellan de olika rapporterna. Skälet är att vi kontinuerligt väger totalresultaten.



# Delade meningar om det individuella omdömet tillförlitlighet för att minska spridningen

## Kantar Sifo: Allmänheten i coronapandemins tid

Ska staten lita på människors individuella omdömen?  
Frågan har varit aktuell länge och både i Sverige och internationellt väcks kritik mot den svenska strategin. Även befolkningen är kluven och nu mer än någonsin:

- 48 procent gör tummen upp för tilliten till människors individuella omdöme för att minska smittspridningen
- 47 procent gör tummen ner i samma fråga
- Andelen osäkra utgör 5 procent

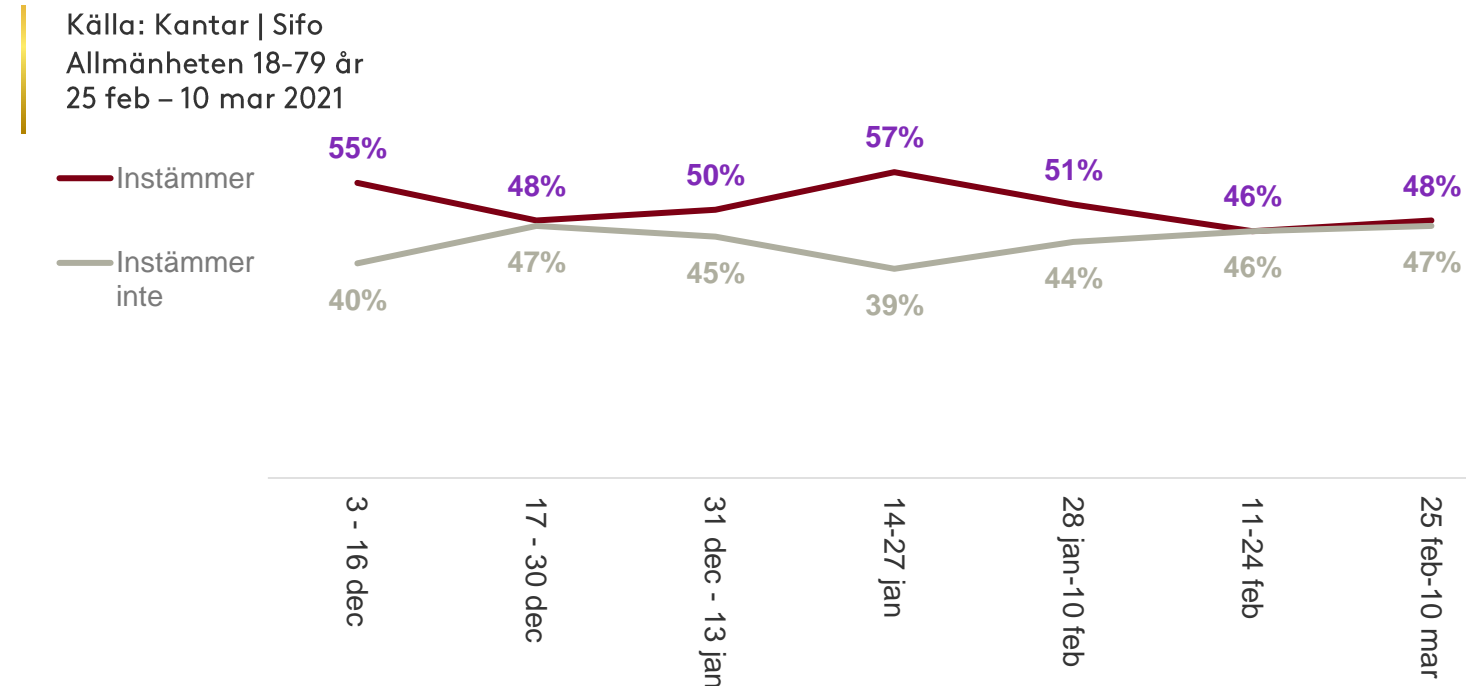
Den skarpögde ser på kurvorna att det är den kritiska gruppen som ökat i storlek. Resultatet går i linje med hur vi bedömer andras beteende de senaste veckorna.

Svaret är intressant inte minst relativt allmänhetens bedömning av hur andra betar sig i kampen mot virus-spridningen (dåligt).

Vi ser en tydligt större individuell tillit bland dem som är över 30 år (runt 50%) och en större grupp skeptiker bland de yngsta, inte minst bland unga kvinnor.

Sympatisörer till Sverigedemokraterna och Kristdemokraterna tar i högre grad avstånd från påståendet, jämfört med övriga partiers sympatisörer.

### Jag tycker det är rätt att svenska myndigheter och regelverk/lagar i hög grad förlitar sig till människors individuella omdöme i hanteringen av coronavirusets spridning



# Suget efter konserter och festivaler ökar – och överlag efter allt det pandemin förnekar oss

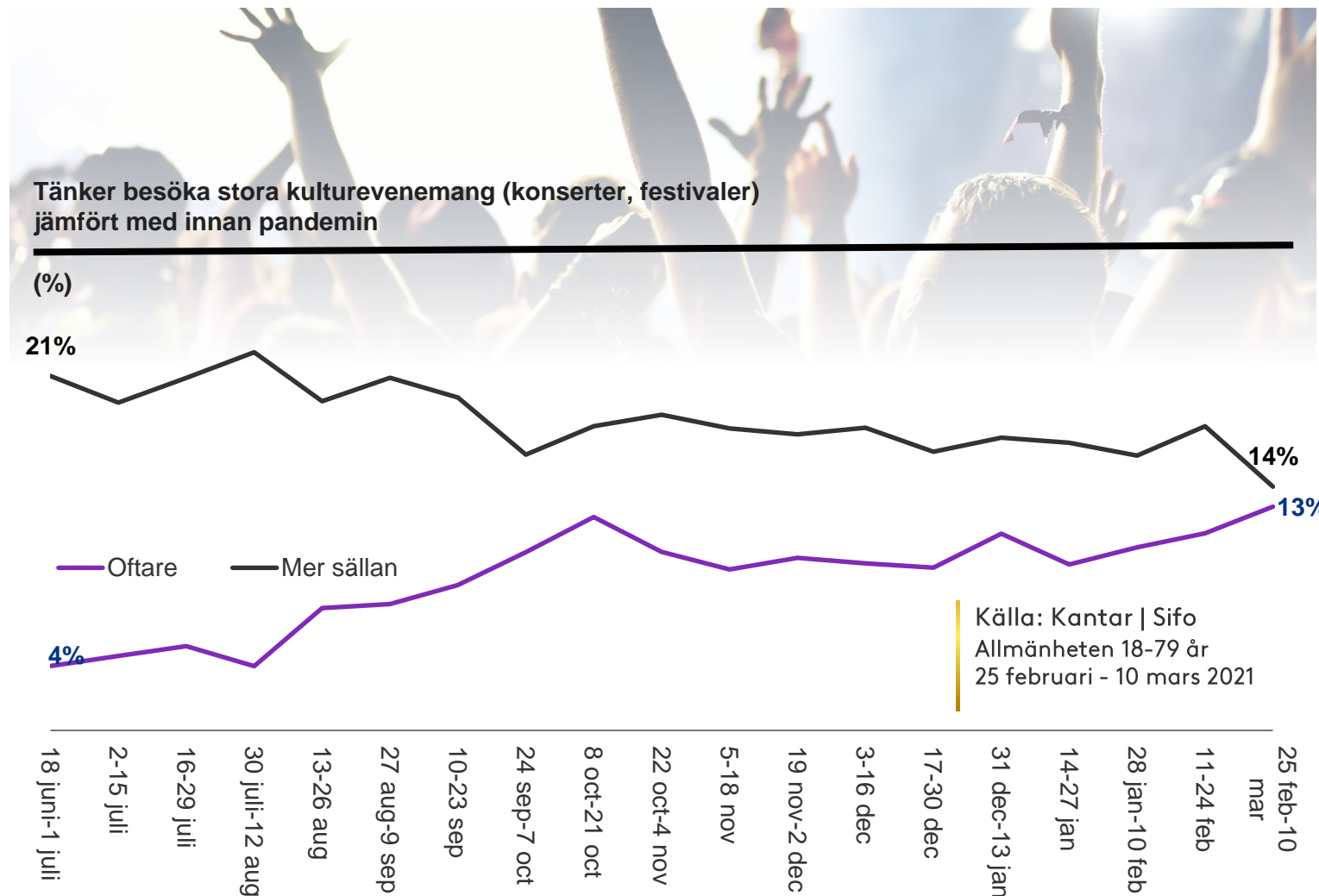
## Kantar Sifo: När pandemin är över

Mer sång och musik, tack! Även om det inte ger bröd på bordet ännu, kan de svårt pandemidrabbade scenkonsterna ändå kanske glädjas åt att vi saknar dem. Och att svenskarna snarare vill gå oftare än mer sällan när pandemin är över.

- **En stadigt stigande andel tänker besöka stora kulturevenemang oftare än innan pandemin.** Andelen utgör nu 13 procent mot bara 4 procent i slutet av juni.
- Gruppen som svarar mer sällan har sjunkit från 21 procent till 14 procent.

Den envisa myten om äldre kulturkoftor märks inte här – det är de unga, 18-29 år, som i störst utsträckning svarar oftare.

Överlag ser vi en förändring i suget efter biografer, shoppingcenter, idrottsevenemang, pubar och barer, restauranger och caféer: En ökande del vill besöka sina nöjen oftare efter pandemin, en minskande andel svarar mer sällan. Allt i jämförelse med slutet av juni 2020.



# 6 av 10 upplever att rekommendationerna är tydliga att efterleva i vardagen

## Kantar Sifo: Allmänheten i coronapandemins tid

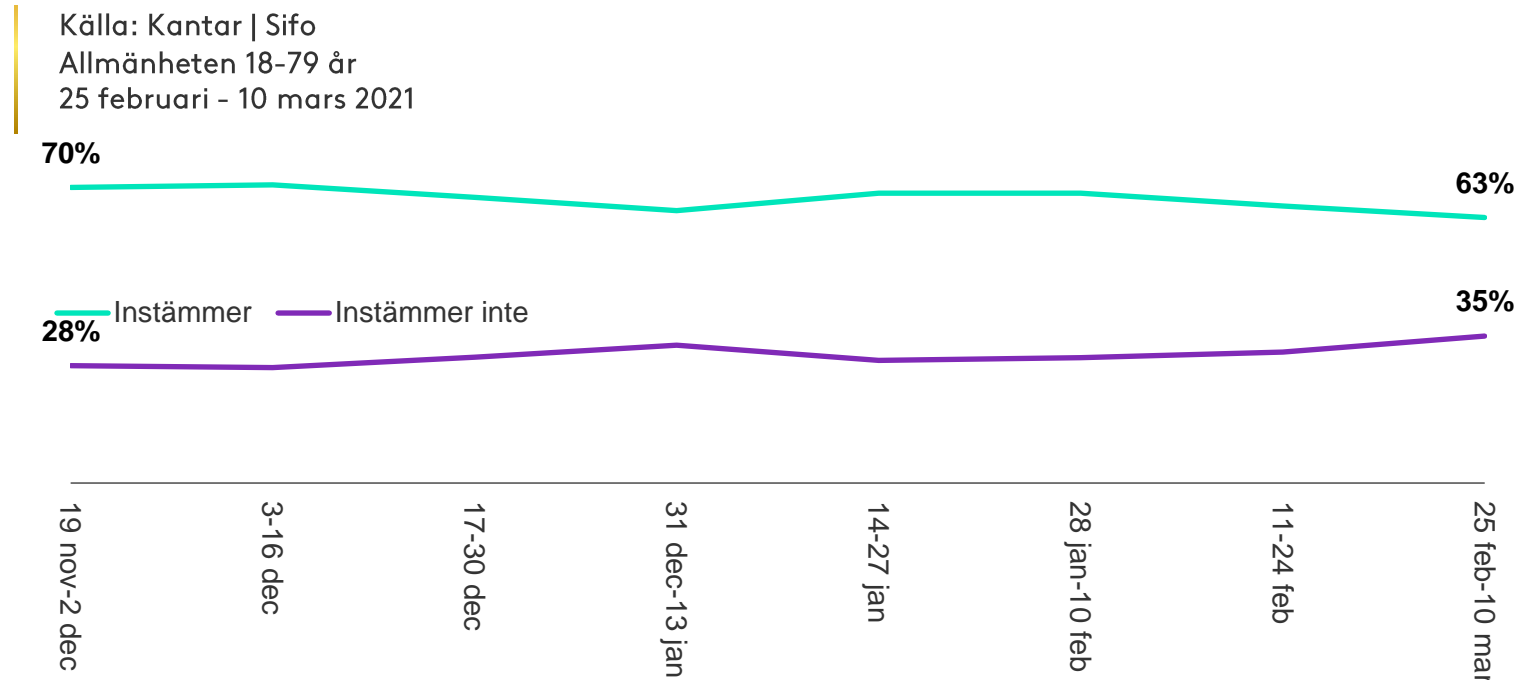
Den svenska strategin bygger på tillit till envar, att vi vill och kan göra rätt. Håll i och håll ut, är budskapet. För det krävs kunskap hos den som ska agera och tydlighet från den som ber om ett nytt beteende.

Hur tydliga är då nuvarande rekommendationer och riktlinjer?

- **6 av 10 upplever tydlighet (63%)** och övriga gör det inte (35%). Andelen osäkra är 3 procent.
- **Ju äldre, desto tydligare:** 7 av 10 över 50 år instämmer i påståendet.
- **Tydligare för kvinnor än män:** Kvinnor upplever större tydlighet, jämfört med män (71 vs 63%). Var tredje man tycker att de är otydliga (35%), samma för var fjärde kvinna (26%)

Under en lång tid har rekommendationerna för de äldre varit mer konstanta. De unga har däremot sett frekventa ändringar av riktlinjerna som rör deras liv. De konsumerar inte heller nyheter på samma sätt som de äldre, som får en mer sammanhållen bild i redaktionella medier jämfört med de yngres mer spridda mediekonsumtion.

### Jag tycker att nuvarande rekommendationer och riktlinjer från regering och myndigheter är tillräckligt tydliga för att jag veta hur jag ska hantera min livssituation (%)



# Vinden har vänt för MSB – sjukvården står tveklöst stadigt i folkets tillit

## Kantar Sifo: Förtroendet för myndigheter och institutioner

De institutioner som är i stort medialt (och därmed folkligt fokus) för sin hantering av coronaviruset, får också se sitt förtroende förändras i realtid. På veckobasis blir det tydligt hur olika händelser påverkar förtroendet i positiv eller negativ riktning.

Vi mäter ett **trendbrott för MSB**. Andelen med stort förtroende ökar signifikant till 41 procent (37%) medan gruppen med litet förtroende minskar signifikant till 30 procent (34%). Om MSB fortsätter i samma riktning är det ett bevis för ett i grunden högt förtroende som fick sig en rejäl törn under vintern men därefter snabbt återhämtar sig.

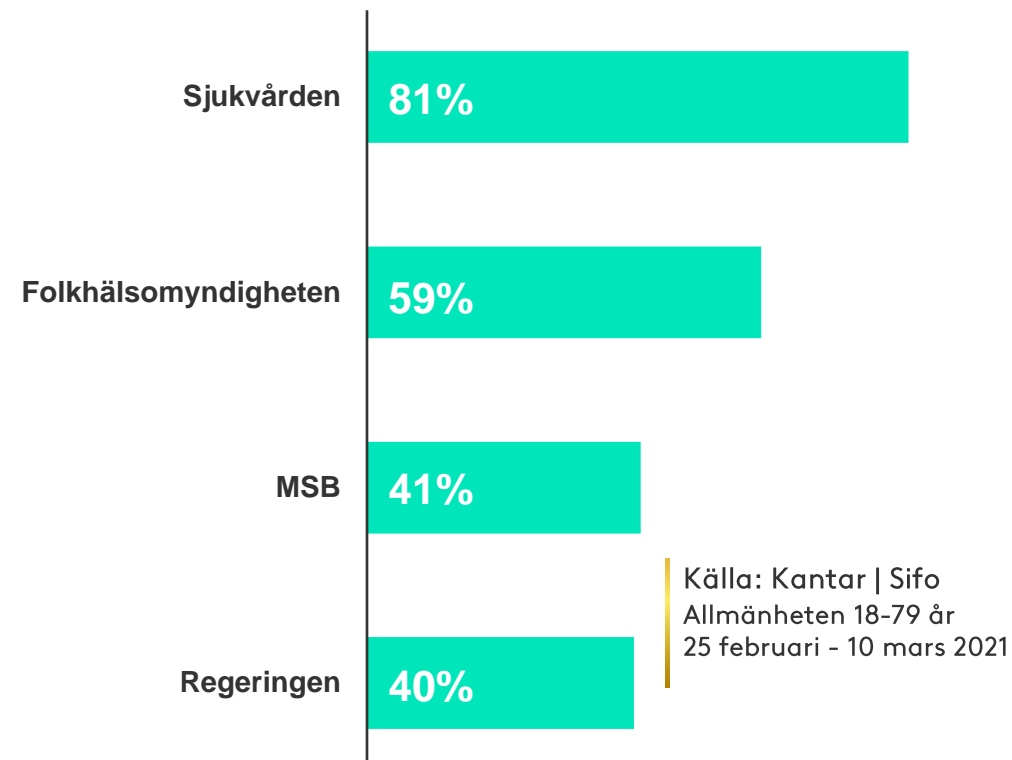
Även **Folkhälsomyndigheten** tappade ordentligt i förtroende mellan november och januari. För sjätte mätperioden i rad landar andelen med förtroende runt 59 procent. Andelen med litet förtroende ligger stabilt på 22 procent. Myndigheten är dock långt ifrån förtroendetoppen på 77 procent i maj 2020.

Förtroendet för **sjukvården** är fortsatt stabilt: 81 procent uttrycker ganska eller mycket stort förtroende. Bara 6 procent svarar att de hyser ganska eller mycket litet förtroende.

Andelen som hyser förtroende för **regeringens** utgör 40 procent. 36 procent uppger att de saknar förtroende för regeringen. Kommer regeringen lyckas återta de höga förtroendetal de åtnjöt för ett år sedan (59 respektive 22 procent)? Vi får se.

Det lägre förtroendet håller i sig även för "den **politiska oppositionen**"; 20 procent hyser förtroende medan andelen som uttrycker motsatsen är 38 procent.

Begreppet "politisk opposition" kan dock vara tvetydigt och ha olika betydelse för olika respondenter beroende på vad man lägger in i begreppet. Det är värt att hålla i minne. Sedan i mars är det moderata och kristdemokratiska väljare som ger den politiska oppositionen störst förtroende.



# Förtroendet för Folkhälsomyndigheten stabiliserat

## Kantar Sifo: Förtroendet för myndigheter och institutioner

(n=1400 online per tvåveckorsperiod)

Förtroende, ganska/mycket stort	25 feb -10 mar	11-24 feb	28 jan -10 feb	14-27 jan	31 dec -13 jan	17-30 dec	3-16 dec	19 nov -2 dec	5-18 nov	22 okt -4 nov	8-21 okt	24 sep -7 okt
<b>Folkhälsomyndigheten</b>	59%	57%	57%	58%	56%	58%	64%	67%	73%	73%	72%	75%
<b>MSB</b>	41%	37%	35%	34%	36%	49%	52%	52%	56%	52%	54%	58%
<b>Sjukvården</b>	81%	79%	79%	81%	83%	82%	80%	80%	83%	79%	77%	78%
<b>Regeringen</b>	40%	38%	38%	36%	35%	39%	44%	45%	46%	44%	40%	45%
<b>Socialstyrelsen</b>	36%	30%	30%	33%	31%	33%	39%	39%	42%	38%	36%	40%
<b>Den politiska oppositionen</b>	20%	21%	19%	23%	20%	21%	22%	24%	27%	23%	23%	23%

	10-23 sep	27 aug -9 sep	13-26 aug	30 juli -12 aug	16-29 juli	2-15 juli	18 juni -1 juli	4 - 17 juni	21 maj -3 juni	7-20 maj	23 april -6 maj	9-22 april	26 mars -8 april	21-25 mars
<b>Folkhälso- myndigheten</b>	74%	73%	73%	71%	71%	71%	68%	68%	71%	77%	77%	77%	75%	75%
<b>MSB</b>	54%	54%	52%	53%	54%	50%	51%	49%	52%	54%	58%	58%	62%	61%
<b>Sjukvården</b>	78%	81%	78%	80%	78%	78%	77%	79%	78%	80%	82%	82%	79%	80%
<b>Regeringen</b>	43%	44%	42%	44%	46%	47%	46%	47%	49%	57%	59%	59%	59%	53%
<b>Socialstyrelsen</b>	40%	40%	38%	41%	41%	41%	37%	38%	38%	44%	48%	46%	46%	47%
<b>Den politiska oppositionen</b>	26%	23%	25%	24%	24%	24%	21%	23%	26%	28%	35%	34%	34%	35%

\*Värdena kan förändras lite (enskild heltalsprocent) mellan de olika rapporterna. Skälet är att vi kontinuerligt väger totalresultaten.

(n=625 online)



# Fler hyser förtroende för äldreomsorgen

## Kantar Sifo: Förtroendet för myndigheter och institutioner

**Vården av våra äldre** har varit ett sorgebarn under pandemin. Med vaccinets hjälp sjunker nu både sjuk- och dödstalen på äldreboendena och för första gången sedan början av november är gruppen med förtroende för äldreomsorgen större än var fjärde, 26 procent. 42 procent har litet eller inget förtroende och denna grupp har minskat sedan mitten av december (18 respektive 54%). Båda förändringarna är statistiskt signifikanta.

Runt hörnet väntar eventuellt en annan kris: kvinnorna inom vården vittnar om [höga stressnivåer](#) och [kraftigt ökad arbetsbelastning](#).

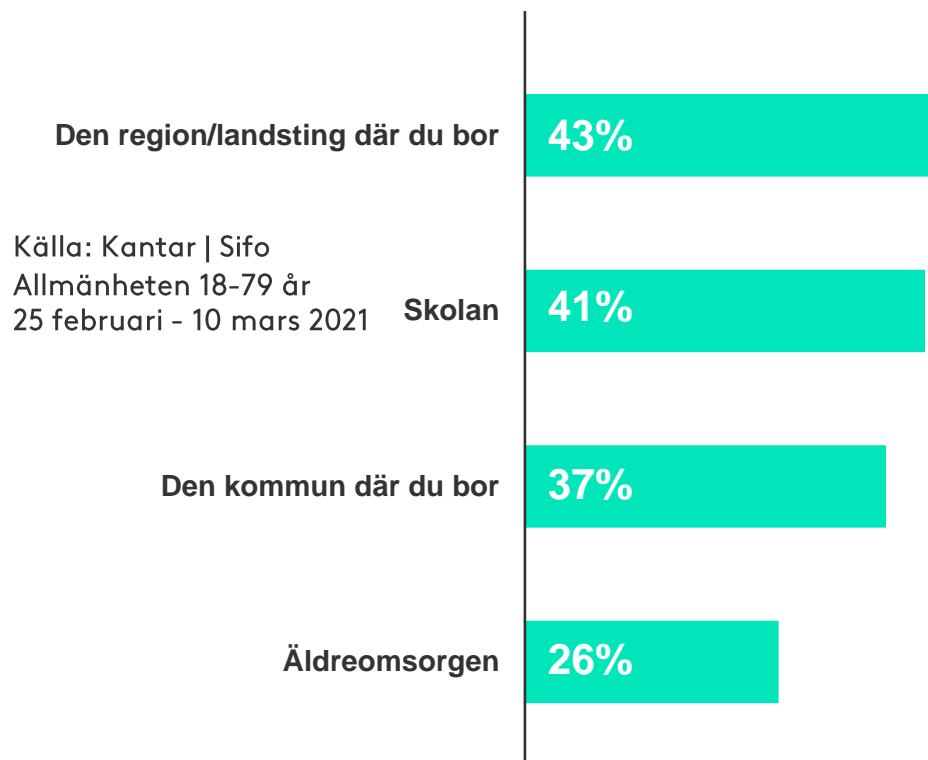
Deras arbetsgivare eller uppdragsgivare, kommunen, mäter Sifo också förtroendet för.

### **Fyra av tio hyser förtroende för hemkommunens hantering av viruset.**

Andelen ligger stabilt runt 37 procent för sjätte mätperioden (ganska eller mycket stort förtroende). 23 procent anger att de har ett ganska eller mycket litet förtroende.

Även för **den egna regionens** hantering ligger förtroendet stabilt, 43 procent. Andelen som uppger litet förtroende ligger på 23 procent. En tydlig skillnad i partisympati syns både i förtroendet för region/landsting och kommun; SD-sympatisörer avviker med kraftigt lägre förtroende än övriga.

Förtroendet för **skolan** är högaktuellt. Återigen råder distansundervisning för högstadie- och gymnasieskolor, en åtgärd efter den smittorisk som sportlovet inneburit. 41 procent hyser i nuläget ganska eller mycket stort förtroende för skolan. I den mer skeptiska änden av skalan ryms 18 procent. Hur skolan klarar kunskapsmålen för läsåret kan bli avgörande för förtroendet framöver.



# Var fjärde har förtroende för äldreomsorgen

## Kantar Sifo: Förtroendet för myndigheter och institutioner

Förtroende, ganska/mycket stort (n=1400 online per tvåveckorsperiod)

	25 feb -10 mar	11-24 feb	28 jan -10 feb	14-27 jan	31 dec -13 jan	17-30 dec	3-16 dec	19 nov -2 dec	5-18 nov	22 okt -4 nov	8 -21 okt	24 sep -7 okt	10-23 sep	27 aug -9 sep
<b>Den kommun där du bor</b>	37%	36%	37%	39%	37%	36%	40%	38%	40%	40%	39%	42%	40%	38%
<b>Äldreomsorgen</b>	26%	22%	22%	21%	20%	18%	20%	19%	26%	27%	22%	23%	22%	20%
<b>Den region/landsting där du bor</b>	43%	42%	40%	43%	46%	40%	45%	47%	50%	50%	47%	47%	47%	46%
<b>Skolan</b>	41%	40%	41%	41%	42%	38%	41%	40%	41%	42%	41%	43%	42%	42%
	13-26 aug	30 juli -2 aug	16-29 juli	2-15 juli	18 juni -1 juli	4-17 juni	21 maj -3 juni	7-20 maj	23 april -6 maj	9-22 april	26 mars -8 april	21-25 mars		
<b>Den kommun där du bor</b>	37%	41%	40%	43%	40%	42%	40%	42%	46%	48%	49%	49%		
<b>Äldreomsorgen</b>	19%	19%	17%	17%	17%	19%	20%	19%	27%	32%	N/A	N/A		
<b>Den region/landsting där du bor</b>	43%	47%	46%	45%	44%	47%	48%	47%	53%	53%	52%	52%		
<b>Skolan</b>	42%	42%	45%	48%	49%	46%	49%	51%	50%	54%	53%	56%		

\*Värdena kan förändras lite (enskildd heltalsprocent) mellan de olika rapporterna. Skälet är att vi kontinuerligt väger totalresultaten.

(n=625 online)

# Stabil men liten övervikt för tilliten till Sveriges hantering av coronaviruset

## Kantar Sifo: Förtroende för hanteringen av coronavirusets utbredning i Sverige

Det finns en poäng i att fråga om allmänhetens förtroende inte bara för enskilda aktörer, utan också för den samlade hanteringen av coronapandemin. Sedan den 27 juni ställer vi därför följande fråga: ”Totalt sett, hur stort förtroende har du för svenska myndigheters och samhällsinstitutioners hantering av coronavirusets utbredning i Sverige?”

Andelen som hyser förtroende har dalat kraftigt sedan mitten av september men ligger stabilt på 44 procent för sju mätperioder i rad. De kritiska har visserligen ökat från 19 till 32 procent sedan september men ligger stabilt sedan december.

Andelen tveksamma utgör 1 procent.

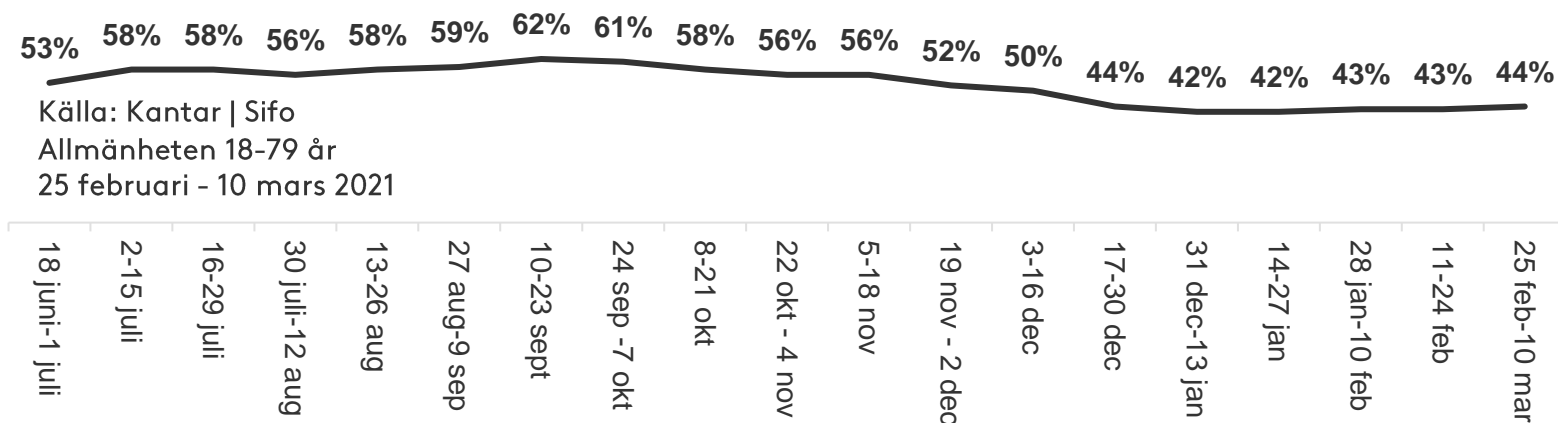
Svaren har svängt från att inte vara tydligt vänster-högerdriven i olika väljargrupper, till att nu följa det gängse mönstret med högre förtroende bland sympatisörer till januari-partierna och lägre bland oppositionssympatisörerna.

### 4 av 10

44 % hyser ganska eller mycket stort förtroende för Sveriges hantering av coronaviruset

### 3 av 10

32 % kritiska till Sveriges hantering av coronaviruset



# Ökat stöd för större hänsyn till folkhälsan – 4 av 10 är fortsatt nöjda med balansen

## Kantar Sifo: Allmänheten under coronapandemin

En svag indikation på återgång till allmänhetens prioritering av folkhälsan före ekonomin. Är det hotet om en tredje våg, den snabba ökningen av den brittiska virusvarianten som gör det? Vi har inte svaret men vi ser en återgång mot de högsta nivåerna för andelen som vill se ökad hänsyn för folkhälsan, på bekostnad av ekonomin (29 %).

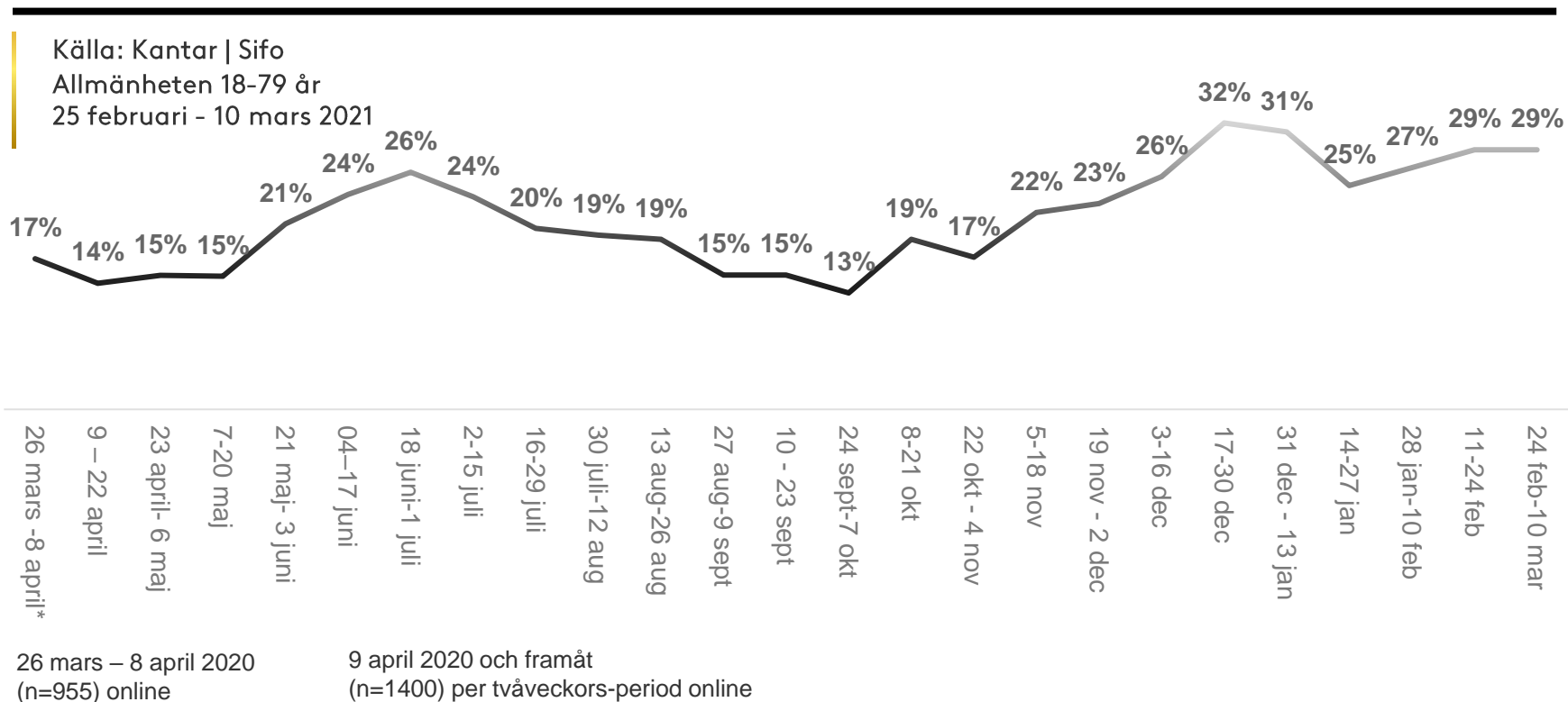
De som tycker att för lite hänsyn tas till ekonomin utgör 11 procent.

Knappt hälften av befolkningen är nöjda med balansen mellan ekonomi och folkhälsa (42 %) i de åtgärder som genomförts för att motverka coronasmittan.

Andelen tveksamma är 18 procent. Frågan är komplex, inte bara för våra förtroendevalda.

Det är en tydlig politiskt tendens i dessa frågor. Ju närmare regeringsunderlaget du röstar, desto mer nöjd med balansen är du.

### Andelen som tycker att det tas för lite hänsyn till landets folkhälsa till förmån för ekonomin (%)



\*Värdena kan förändras lite (enskild heltalsprocent) mellan de olika rapporterna. Skälet är att vi kontinuerligt väger totalresultaten.

# Var femte har svårt att kommentera balansen mellan ekonomi och folkhälsa

Kantar Sifo: Allmänheten under coronapandemin

De åtgärder som genomförts i Sverige för att begränsa spridningen av Corona...\*

(n=1400 online per tvåveckorsperiod)

	25 feb -10 mar	11-24 feb	28 jan -10 feb	14-27 jan	31 dec -13 jan	17-30 dec	3-16 dec	19 nov -2 dec	5-18 nov	22 okt -4 nov	8-21 okt	24 sep -7 okt	10-23 sep
Tar för lite hänsyn till ekonomin till förmån för landets folkhälsa	11%	8%	10%	12%	8%	8%	10%	10%	9%	8%	10%	9%	7%
Tar för lite hänsyn till landets folkhälsa till förmån för ekonomi	29%	29%	27%	25%	31%	32%	26%	23%	22%	17%	19%	13%	15%
Är väl avvägda mellan landets folkhälsan och landets ekonomi	42%	44%	45%	46%	44%	44%	50%	53%	59%	65%	60%	67%	67%
Tveksam, vet ej	18%	18%	18%	17%	17%	16%	14%	14%	11%	10%	12%	11%	11%
	27 aug -9 sep	13-26 aug	30 juli -12 aug	16-29 juli	2-15 juli	18 juni -1 juli	4-17 juni	21 maj -3 juni	7-20 maj	23 april -6 maj	9-22 april	26 mars -8 april	20-22 mars
Tar för lite hänsyn till ekonomin till förmån för landets folkhälsa	7%	7%	7%	5%	4%	6%	7%	8%	8%	9%	10%	11%	20%
Tar för lite hänsyn till landets folkhälsa till förmån för ekonomi	15%	19%	19%	20%	24%	26%	24%	21%	15%	15%	14%	17%	14%
Är väl avvägda mellan landets folkhälsan och landets ekonomi	67%	63%	64%	64%	62%	57%	56%	58%	65%	65%	64%	59%	52%
Tveksam, vet ej	11%	11%	10%	11%	10%	10%	13%	14%	13%	11%	12%	13%	14%

\*Värdena kan förändras något mellan de olika rapporterna. Skälet är att vi kontinuerligt väger totalresultaten.

(n=1327 online)



# Stabilt: 4 av 10 känner oro för konsekvenserna för sig själv och egna familjen

## Kantar Sifo: Allmänheten under coronapandemin

42 procent uttrycker oro över konsekvenser för sig själv och familjen på grund av situationen kring coronapandemin. 56 procent uttrycker motsatsen. Fördelningen är stabil sedan flera mätperioder tillbaka.

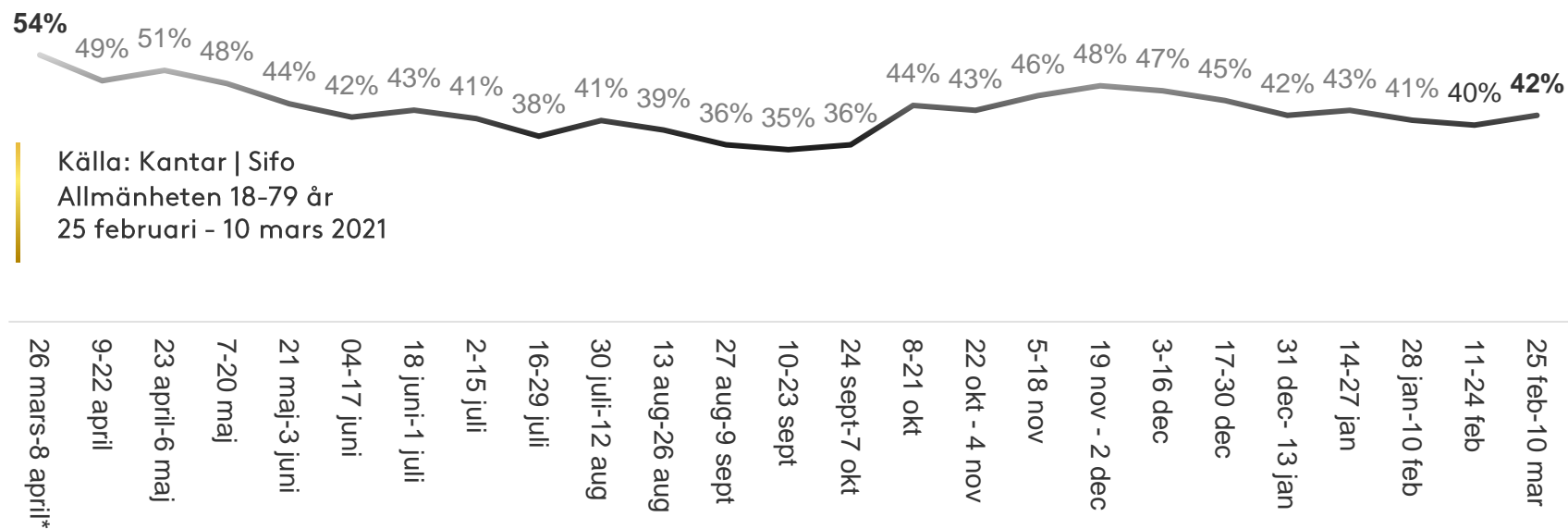
Den grupp som inte instämmer alls i påståendet (och därmed kan antas inte oroar sig alls) har ökat med fem procentenheter sedan i november (11 vs 16%). Vi har sett andelen så hög tidigare, i september, men kan ändå vara en signal på att vaccinationerna minskar oron för de nära och kära.

Över hela undersökningsperioden ser vi att fler kvinnor än män instämmer i oron. Unga kvinnor (18-29) utgör den absolut största gruppen som instämmer i påståendet.

Den politiska tendensen är fortsatt intressant. Sympatisörer till Liberalerna, Centerpartiet och Miljöpartiet är i mindre utsträckning oroliga för konsekvenser för sig och sin familj. Trots den manliga väljardominansen är Sverigedemokraternas sympatisörer mest oroliga.

### Oro för konsekvenser för mig och min familj

Instämmer helt eller i ganska hög grad (%)



Källa: Kantar | Sifo  
Allmänheten 18-79 år  
25 februari - 10 mars 2021

26 mars – 8 april 2020 (n=955) online  
9 april 2020 och framåt (n=1400) per tvåveckors-period online

\*Värdena kan förändras lite (enskild heltalsprocent) mellan de olika rapporterna. Skälet är att vi kontinuerligt väger totalresultaten.

# Fortsatt relativ optimism kring den egna försörjningen – 8 av 10 uttrycker ingen oro

## Kantar Sifo: Allmänheten under coronapandemin

I ett läge där näringslivet drabbats av en negativ efterfrågechock, är naturligtvis känslan av en framtida trygg försörjning för individen en nyckel till att våga konsumera och investera igen.

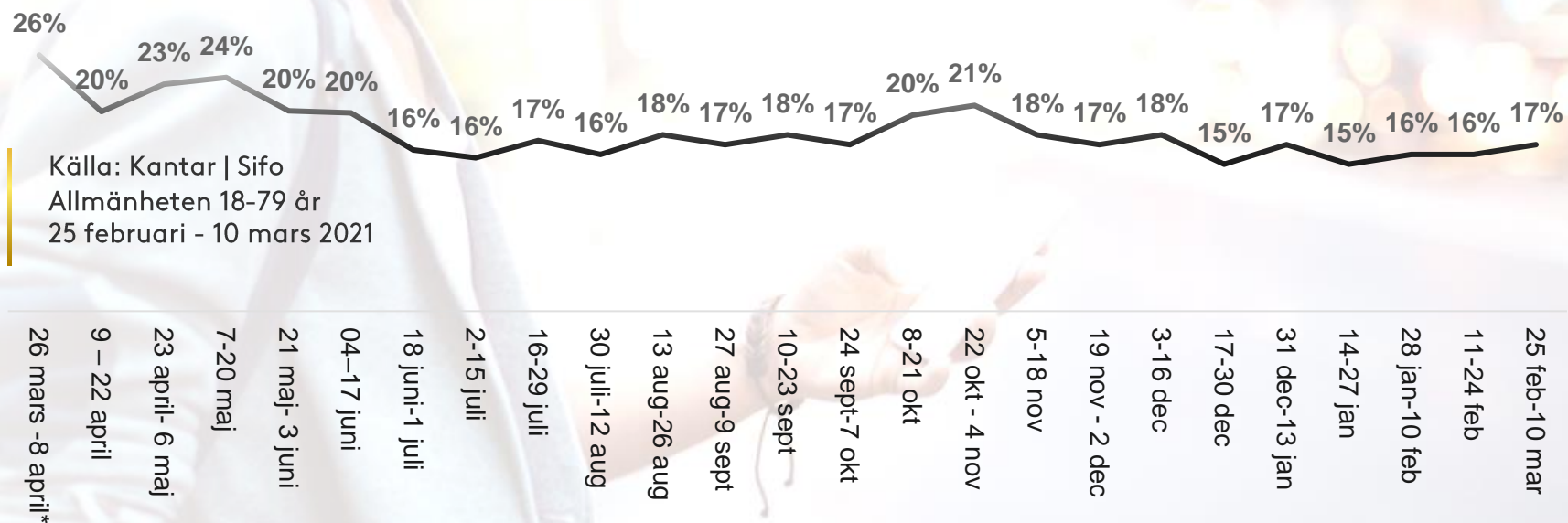
**82 procent instämmer inte i påståendet om oro för den egna försörjningen det närmsta året.**

De yngre instämmer i högre utsträckning i påståendet om oro och då framför allt unga kvinnor. Vi påminner om det. De arbetsplatser som sysselsätter många unga, framför allt kvinnor, har genom restriktionerna ingen möjlighet att behålla tim- eller korttidsanställda, vilket innebär att den extra eller huvudsakliga inkomsten försvinner för den som söker jobb.

Oron är absolut tydligast hos SD-sympatisörer. Sett över hela undersökningsperioden, från 21 mars, uppger var fjärde oro. Även bland Vänsterpartiets sympatisörer är oron större, var femte.

### Oro för min försörjning det närmsta året

Instämmer helt eller i ganska hög grad (%)



Källa: Kantar | Sifo  
Allmänheten 18-79 år  
25 februari - 10 mars 2021

26 mars – 8 april  
2020  
(n=955) online

9 april 2020 och framåt  
(n=1400) per tvåveckors-period online

\*Värdena kan förändras lite (enskild heltalsprocent) mellan de olika rapporterna. Skälet är att vi kontinuerligt väger totalresultaten.

# Vaccinationsviljan stabil – de halvsäkra är numera säkra på sin vaccinering

## Kantar Sifo: Allmänheten under coronapandemin

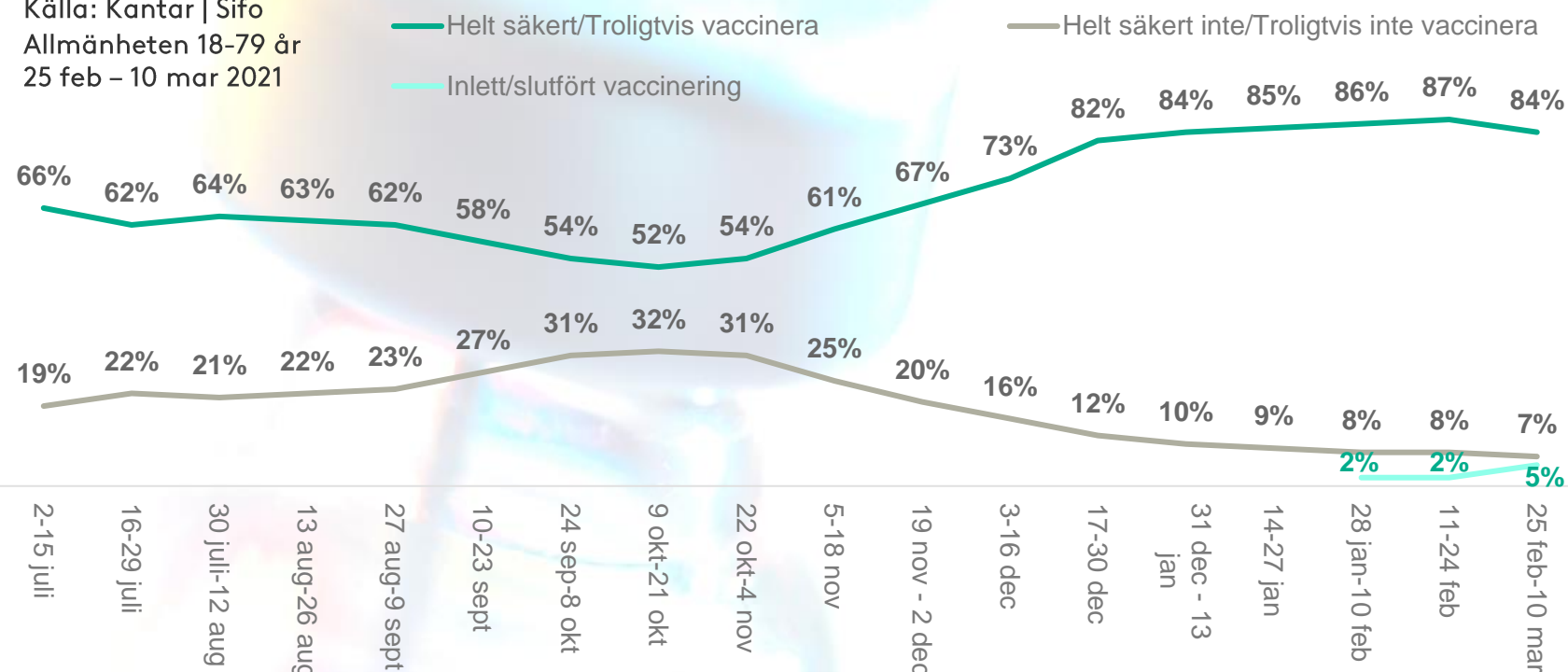
Vaccinet har nått Sverige och vaccineringen rullar på i de högst prioriterade grupperna, med vissa medialt uppmärksammade undantag.

Den relativa skepsis som rådde under tidig höst märks inte av längre: 68 procent (65% förra mätperioden) är helt säkra på beslutet att vaccinera sig, 16 procent svarar troligtvis (21%), 5 procent vaccinerar sig troligtvis inte och 2 procent definitivt inte. Stabila 4 procent har ännu inte bestämt sig. 5 procent svarar att de redan vaccinerat sig.

Vi kan inte se någon större effekt av de falska påståenden och konspirationsteorier om vaccinet som florerar bland annat på Facebook och bland influencers, vilket har uppmärksammats av flera redaktionella medier. Det är relevant att titta närmare på, för influencers påverkar oss. I Sifos egen [Orvesto Konsument](#) visar siffror för 2020 hur allmänheten, fördelad på generationer, inspireras av och agerar på information från influencers. Generation Z är de yngsta som nått arbetsmarknaden (födda 1995-2002) och här svarar runt 60 procent att influencers står för både inspiration och information i deras liv.

### När det finns ett godkänt vaccin mot covid-19 framtaget, kommer du då att vaccinera dig?

Källa: Kantar | Sifo  
Allmänheten 18-79 år  
25 feb – 10 mar 2021



\*Värdena kan förändras lite (enskild heltalsprocent) mellan de olika rapporterna. Skälet är att vi kontinuerligt väger totalresultaten. (n=1400) per tvåveckorsperiod online

# Var tredje oroar sig för biverkningar – majoriteten gör det inte

## Kantar Sifo: Allmänheten under coronapandemin

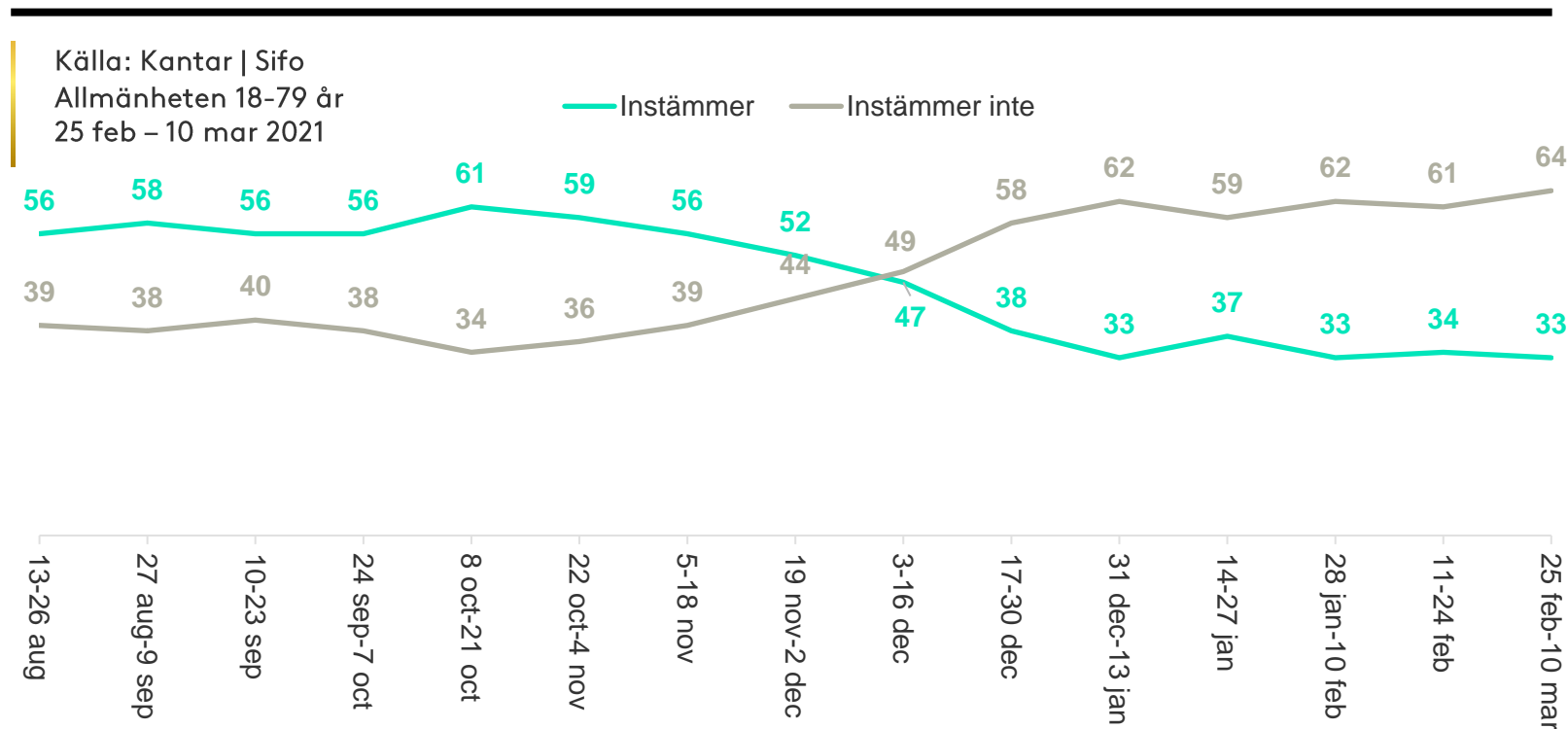
Den senaste pandemin drabbade Sverige 2009–2010. En massvaccinering följde på utbrottet av svininfluensan, då 57 procent, motsvarande 5,3 miljoner svenskar, vaccinerade sig. Men hundratals barn i Sverige drabbades av narkolepsi efter att ha vaccinerats mot svininfluensa med Pandemrix-vaccinet.

Hur ser oron ut för allvarliga biverkningar av de olika vaccinerna mot coronaviruset?

Sedan månadsskiftet november-december, då kurvan för gruppen oroliga korsade den för de som inte är oroliga, ligger andelen som inte instämmer i orospåståendet strax över sex av tio (64%).

De oroliga pendlar mellan tre och fyra av tio (33%). De tveksamma, som inte kan eller vill lämna ett svar, utgör mellan 3 och 5 procent under hela mätperioden.

### Jag är orolig för att ett framtida vaccin inte kommer vara fritt från allvarliga biverkningar



# 69 procent ser fortfarande ljus på framtiden – var femte ser mörkret i tunneln


## Kantar Sifo: Allmänheten under coronapandemin

Trots läget med ökande smitta i samhället och ett muterat virus på väg in, ser fler ljus på framtiden än de som ser mörkt på densamma. Vaccinet ger hopp om ett slut på pandemin, även om det tar längre tid än vi önskar.

En klar majoritet av svenskarna (69%) ser ljus på framtiden. Det är 23 procent som i någon mån ser mörkt på framtiden. 8 procent kan inte ta ställning. Resultatet är en liten, icke signifikant halkning nedåt i riktning mot pessimism. Vi håller koll på detta även framöver.

Optimismen är fortsatt lägst hos Sverigedemokraternas sympatisörer (54%) och pessimismen som högst (38%) under hela undersökningsperioden. Anhängare till Kristdemokraterna och Vänsterpartiet ligger även de i det lägre häradet. Optimismen är fortsatt som störst hos Centerpartiets, Liberalernas och Socialdemokraternas sympatisörer, i just den ordningen.

69%



\*Värdena kan förändras något mellan de olika rapporterna. Skälet är att vi kontinuerligt väger totalresultaten.



# Fler svenskar har en ljus framtidssyn för det globala läget med coronapandemin

Kantar Sifo: Allmänheten under coronapandemin

Hur du ser på framtiden med hänsyn till hur vi globalt lyckas med att hantera situationen med coronasmittan? (n=1400 online per tvåveckorsperiod)

Jag ser...	25 feb -10 mar	11-24 feb	28 jan -10 feb	14-27 jan	31 dec -13 jan	17-30 dec	3-16 dec	19 nov -2 dec	5-18 nov	22 okt -4 nov	8-21 okt	24 sep -7 okt
mycket ljust på framtiden	6%	6%	5%	5%	5%	5%	5%	6%	3%	5%	4%	7%
ljust på framtiden	63%	62%	65%	65%	65%	61%	64%	64%	60%	59%	61%	60%
mörkt på framtiden	21%	20%	18%	19%	19%	21%	19%	20%	26%	25%	23%	20%
mycket mörkt på framtiden	2%	2%	3%	3%	3%	4%	3%	3%	2%	3%	2%	3%
Tveksam, vet ej	8%	9%	9%	8%	8%	8%	8%	7%	8%	9%	10%	10%

Jag ser...	10-23 sep	27 aug -9 sep	13-26 aug	30 juli -12 aug	16-29 juli	2-15 juli	18 juni -1 juli	4-17 juni	21 maj -3 juni	7-20 maj	23 april -6 maj	9-22 april	26 mars -8 april	21-25 mars
mycket ljust på framtiden	5%	3%	4%	4%	5%	4%	5%	6%	5%	4%	7%	7%	6%	6%
ljust på framtiden	62%	67%	61%	59%	61%	58%	61%	62%	63%	63%	65%	65%	59%	65%
mörkt på framtiden	20%	19%	24%	22%	22%	25%	23%	21%	21%	21%	18%	18%	24%	21%
mycket mörkt på framtiden	3%	2%	3%	3%	3%	3%	2%	3%	3%	3%	3%	3%	2%	2%
Tveksam, vet ej	10%	9%	8%	11%	10%	10%	8%	8%	8%	9%	8%	7%	8%	7%

\*Värdena kan förändras något mellan de olika rapporterna. Skälet är att vi kontinuerligt väger totalresultaten.

(n=625 online)

# KANTAR

Hör gärna av dig till mig  
– eller den du redan känner på Kantar Sifo

Jonathan Wennö  
+46 709 83 95 74,  
[jonathan.wenno@kantarsifo.se](mailto:jonathan.wenno@kantarsifo.se)


[www.kantarsifo.se](http://www.kantarsifo.se)

[Twitter](#)

[Facebook](#)

[LinkedIn](#)

[#kantarsifo](#)



Sifo