

# KANTAR

## Allmänhetens tillit, tankar och beteende under coronakrisen

Publicerade och egna  
undersökningar från Kantar Sifo  
28 januari – 10 februari 2021

Jonathan Wennö  
11 februari 2020



Sifo

# Därför sammanställer Kantar Sifo löpande insikter och publicerade undersökningar

## Allmänhetens tillit, tankar och beteende under coronakrisen

Med denna korta rapport vill Kantar Sifo på regelbunden basis fortsätta dela insikter vi gör om svenskarna under coronapandemin. Rapporten baseras både på publika undersökningar för medier och andra kunder, men också på resultat från egna undersökningar. Från och med augusti 2020 gör vi den i tvåveckorsintervall istället för veckovis.

Förtroendet för våra myndigheter och samhällsinstitutioner är viktigt. Förtroendet är ett kitt som håller ihop samhället och det sätts på prov i orostider. Den oro envar känner för konsekvenser i det egna livet och för de närmaste påverkar naturligtvis vårt beteende både som individer och som grupp. Den ekonomiska påfrestning samhälle, näringsliv och individer har framför sig är beroende av individers syn på framtiden, till deras vilja och tillit till att återgå till en normal livsföring. Därför finns all anledning att över tid hålla ett öga på flera av de frågor som refereras i texten.

Likt tidigare återger vi några siffror och nyckelinsikter från de publicerade undersökningar som Kantar Sifo har genomfört under de senaste veckorna.

I anslutning till varje fråga som refereras anger vi antal respondenter (n) och metod (online eller telefon).

Använd gärna siffror och insikter – de står dig fria att nyttja – mot att du anger Kantar Sifo som källa.

### Kontakt

Vill du prata med någon inom Kantar Sifo är du välkommen att höra av dig till Jonathan Wennö (+46 709 83 95 74 eller [jonathan.wenno@kantarc.com](mailto:jonathan.wenno@kantarc.com)) eller till din vanliga kontaktperson inom företaget.

### Innehåll

Pandemin och privatekonomin	3
Vårdpersonal har högst förtroende	4
Unga dricker mindre alkohol	5
Restaurang- och caféhäng när pandemin ör över	6
Ökat förtroende för flera partiledare	7
Förtroendet för myndigheter och institutioner	8
Förtroende för Sveriges hantering av coronaviruset	12
Fler ser behov av större ekonomisk hänsyn	13
Varannan är för ett statligt stöd till företag	15
Oro för konsekvenserna för mig själv och familjen	16
Oro för min egen försörjning	17
8 av 10 unga kvinnor oroar sig för psykisk ohälsa	18
Kan staten förlita sig på individuellt omdöme?	19
En högre andel är kritiska till andras beteende	20
Vaccinfrågan: 86 procent positiva till vaccinering	22
Oron för biverkningar minskar	23
7 av 10 upplever tydlighet gällande riktlinjer	24
70 procent ser fortfarande ljus på framtiden	25

# Pandemin gynnar privatekonomin för var femte – men var tionde har fått det sämre

## Expressen/Sifo: Privatekonomin under pandemin

Coronapandemins effekter på samhället är påtagliga, inte minst för dem med jobb inom café och restaurang eller scenkonsterna – som artister, skådespelare och musiker, tillsammans med deras kollegor bakom scenen.

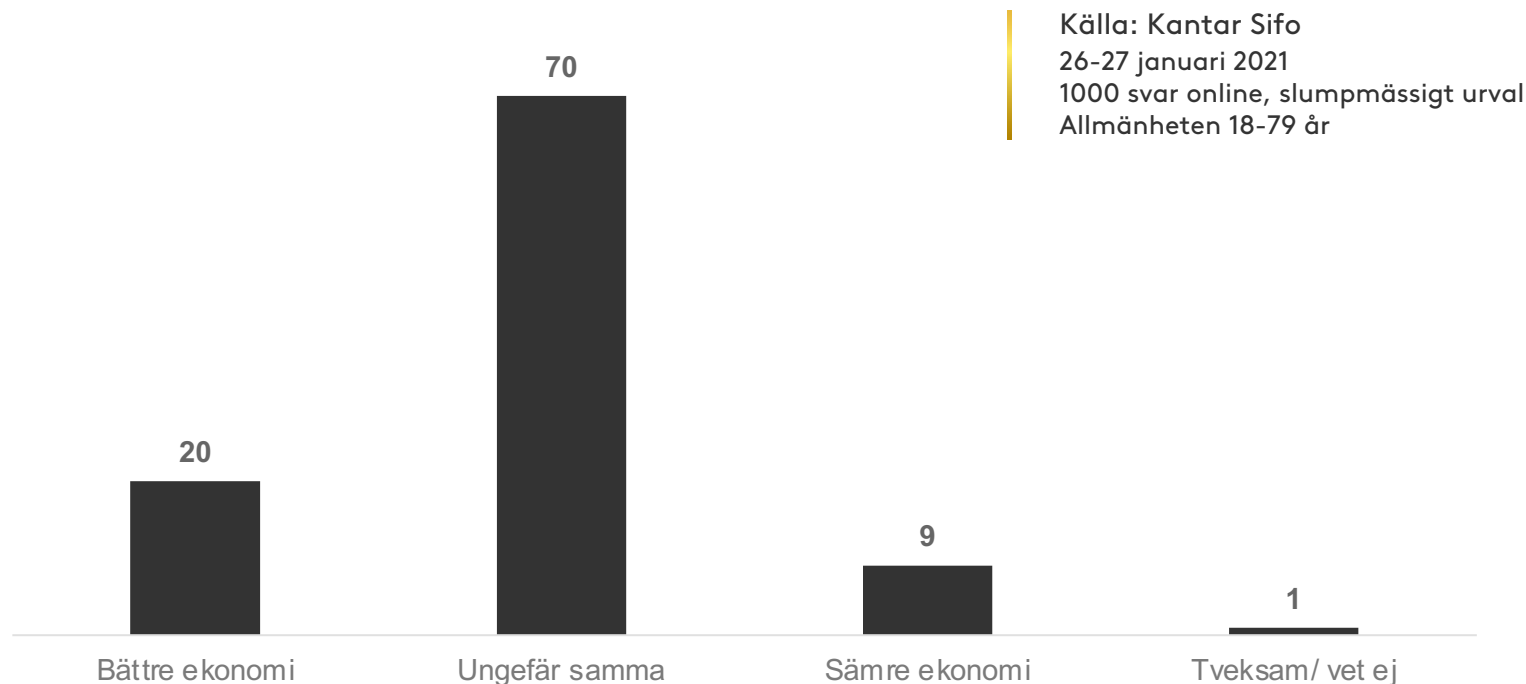
Hur har då privatekonomin påverkats för befolkningen?

[Expressen ställde frågan](#) tillsammans med Sifo.

- Var femte märker en positiv påverkan på den egna ekonomin (20 %).
- Var tionde märker av en sämre ekonomi än innan coronapandemin (9 %) vilket motsvarar 750 000 svenskar

Lejonparten, 70 procent av befolkningen, märker däremot inte av någon större skillnad i den egna ekonomin under pandemin.

### Hur har din ekonomi påverkats av coronapandemin? (%)



# Vårdpersonal har högst förtroende och upplevs ge mest samstämmigt budskap kring corona

## Vetenskap & Allmänhet: Corona i svenska medier

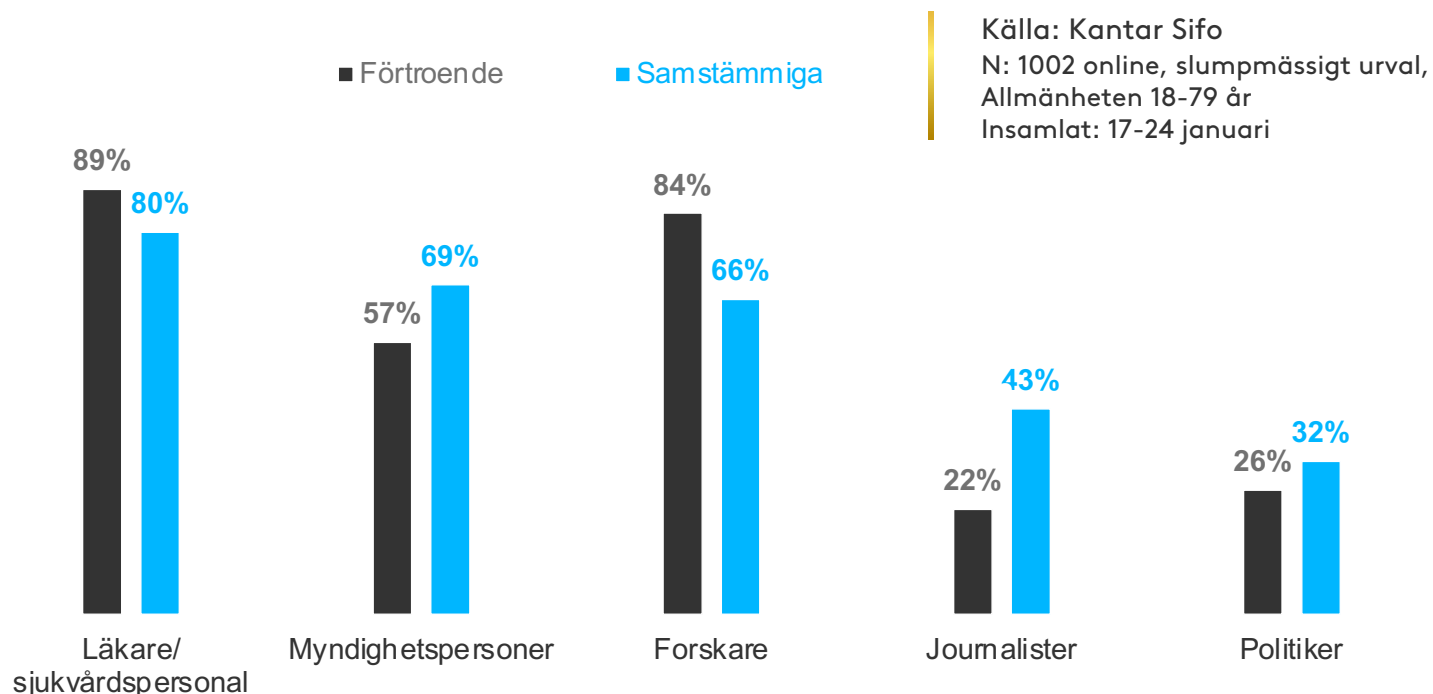
Lyssnad på blir den med högt förtroende. Förstådd blir den som är samstämt tydlig i sitt budskap. Sjukvårdspersonal och läkare toppar båda kategorierna när det kommer till hantering och uttalanden om coronaviruset. Sämst lyckas politiker och journalister.

Detta framgår av den [senaste rapporten](#) (9/2 2021) i den långsiktiga och pågående studie som Vetenskap & Allmänhet gör av kommunikationen om corona i Sverige.

Rapporten konstaterar även att

- SVT når flest om corona och har dessutom högst förtroende hos allmänheten
  - SVT når 85 procent av alla över 65 år men bara 45 procent bland unga (mellan 18 och 29 år)
  - De unga väljer i högst andel *annan eller andra nyhetsmedier*. De toppar även listan över dem som inte tar del av coronanyheter alls

Andel högt förtroende för respektive yrkesgrupp samt hur samstämmig gruppen upplevs i coronainformationen



# När umgänget begränsas: Unga dricker mindre alkohol under pandemin

## Expressen/Sifo: Alkoholkonsumtion under pandemin

Sällskap är viktigt när de flesta dricker alkohol – och är det något pandemin gjort, så är det att begränsa sällskapet. Fyra eller färre på restaurang, krogen stänger klockan 20 och hemmafesterna uteblir. Sammantaget ger det ett helt annat läge för unga vuxna att dricka alkohol: Minskningen är ett faktum.

[Expressen frågar befolkningen](#), tillsammans med Sifo, och konstaterar att 42 procent av de svarande mellan 18 och 29 år, dricker mindre än innan pandemin. I övriga åldersgrupper är motsvarande siffra mellan 22 och 25 procent, alltså en minskning även där.

Totalt svarar 6 procent att de dricker mer alkohol under pandemin än innan. Andelen är högst i åldersgruppen 50-64 år (8 %).

IQ uttrycker oro över att det kan finnas ett uppdämt behov av att ses och festa när smittspridningen är över och hänvisar till forskning som historiskt beskriver perioder av större risktagande och festande efter en pandemi.

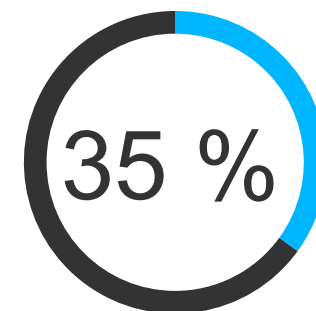
### Dricker mindre alkohol nu än innan pandemin

Totalt 18-29 år

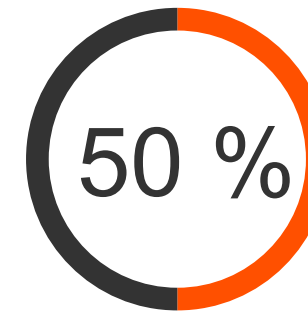
42 %

unga dricker mindre än innan

Källa: Kantar Sifo  
26-27 januari 2021  
N= 1 000 online, slumpmässigt urval  
Allmänheten 18-79 år



Män  
18-29 år



Kvinnor  
18-29 år

# Suget efter restaurangbesök och caféhäng växer stadigt – dock inte efter barer och pubar

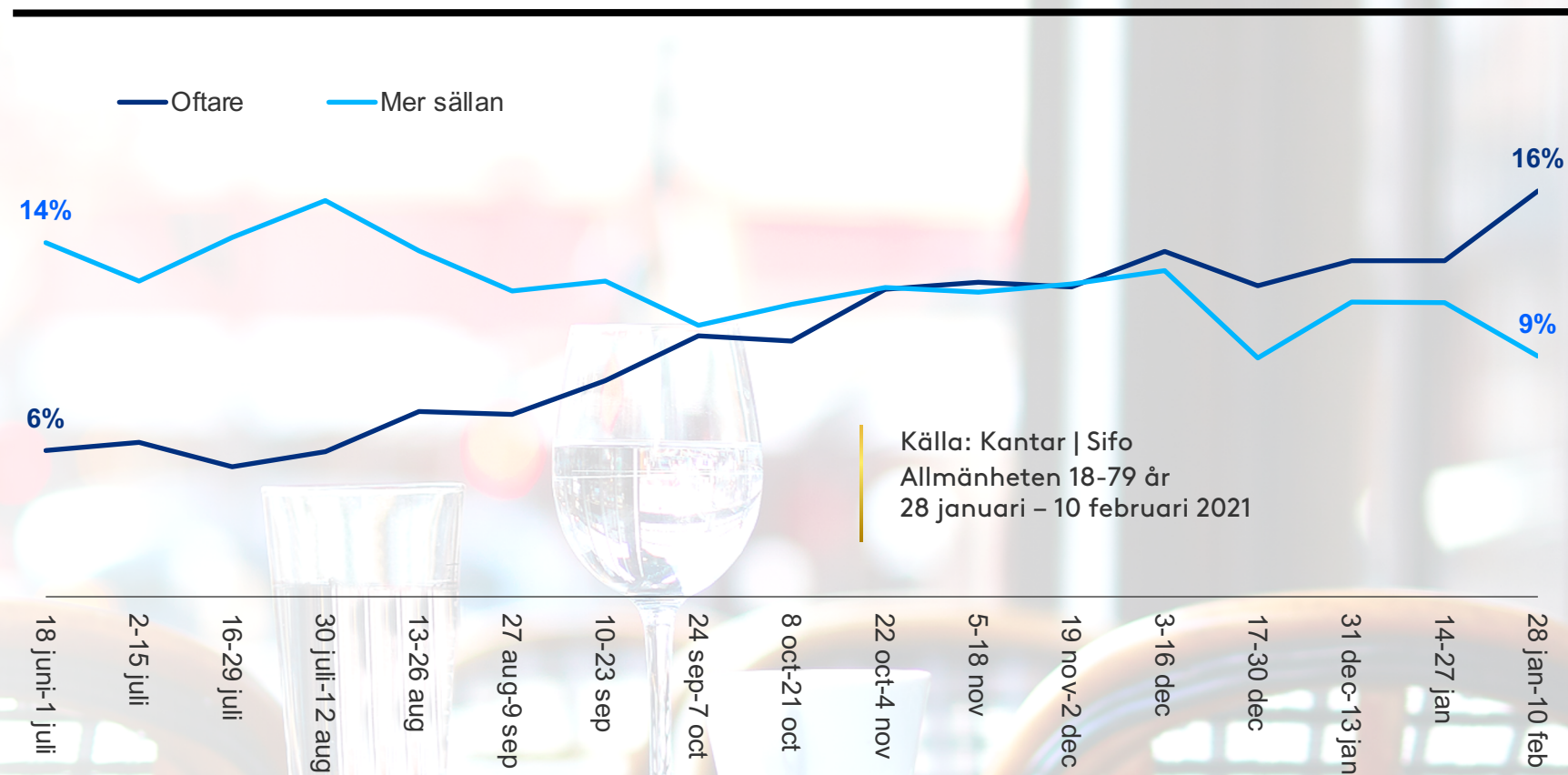
## Kantar Sifo: När pandemin är över

Vad är det första du ska göra när allt blir som vanligt igen? Frågan ställs grannar emellan och medierna frågar fem de möter i stan. Sifo har sedan i juni bett allmänheten svara; Om restauranger och caféer är helt säkra att besöka, hur ofta kommer du besöka dem jämfört med innan pandemin?

- En stadigt stigande andel tänker äta ute oftare än innan pandemin. Andelen utgör nu 16 procent mot bara 6 procent i slutet av juni.
- En sjunkande grupp svarar mer sällan, i juni var de 14 procent och nu 9 procent.
- En större grupp svarar oftare bland de yngsta samt bland boende i Stockholm, Sydsverige och Malmöområdet.
- De flesta, 74 procent den här mätperioden, tänker göra som tidigare.

Ser vi här [det uppdämda behov som IQ nämnde](#) i Expressens reportage? Kanske ändå inte, för suget efter pubar och barer har ännu inte ökat på motsvarande sätt.

Tänker äta ute oftare än innan pandemin (%)



Källa: Kantar | Sifo  
Allmänheten 18-79 år  
28 januari – 10 februari 2021

# Ökat förtroende för flera partiledare – Kristersson tydlig ledare för oppositionen

## Expressen/Sifo: Förtroendet för partiledarna

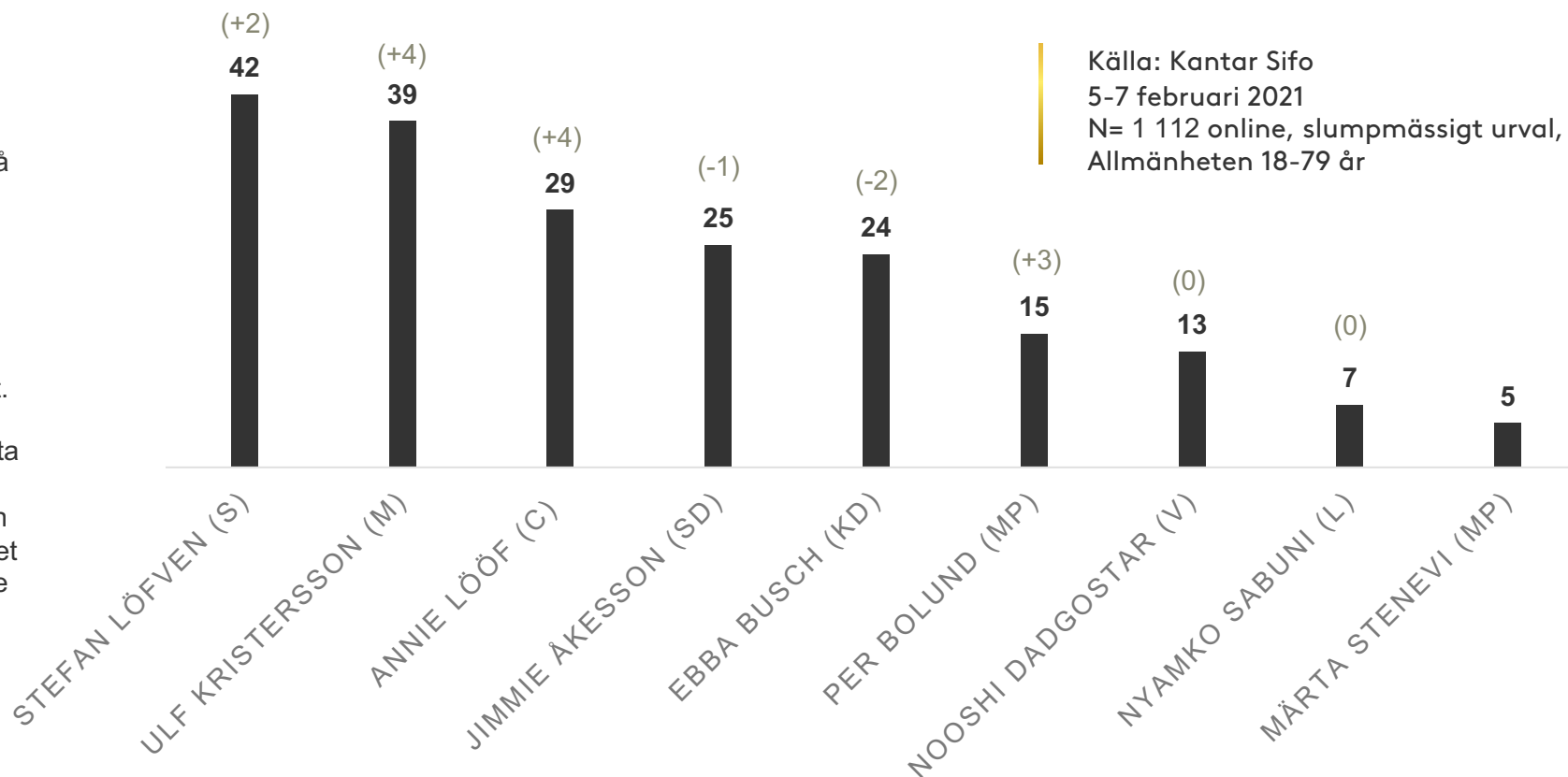
Förtroendet är högt för de två största partiernas ledare; Stefan Löfven (41 %) och Ulf Kristersson (39 %). Därmed har oppositionspartierna en ännu tydligare ledare i Kristersson – först på med 25 respektive 24 procents förtroende kommer Jimmie Åkesson (SD) och Ebba Busch (KD).

- Tydlighet brukar belönas i förtroendemätningar och på sista tiden har Ulf Kristersson tagit tydlig position i diskussionen kring corona, säger Toivo Sjören, opinionschef på Sifo.

Även Annie Lööf (C) får en skjuts uppåt tack vare sin tydlighet i flera tunga frågor (från 25 till 29 %), medan förtroendet för Nyamko Sabuni ligger kvar på 7 procent.

Det lägsta ingångsvärdet för en ny partiledare står Märta Stenevi för. Bara 5 procent uttrycker förtroende för Miljöpartiets nya språkrör. Kännedomen är låg – nästan varannan tillfrågad har ingen åsikt alls om Stenevi, vilket är lägre än när Nooshi Dadgostar tillträdde och landade sitt förstavärde i mätningen. Per Bolund, Miljöpartiets andra språkrör, ökar något i förtroende.

Partiledarnas förtroende



# Stabilisering på ett lägre förtroende MSB och Folkhälsomyndigheten

## Kantar Sifo: Förtroendet för myndigheter och institutioner

De institutioner som är i stort medialt (och därmed folkligt fokus) för sin hantering av coronaviruset, också får se sitt förtroende förändras i realtid. På veckobasis blir det tydligt hur olika händelser påverkar förtroendet i positiv eller negativ riktning.

I mars hyste 62 procent förtroende för **MSB**. För tredje mätperioden i rad utgör den gruppen runt 35 procent av befolkningen. Lika många, 34 procent, uppger lågt förtroende.

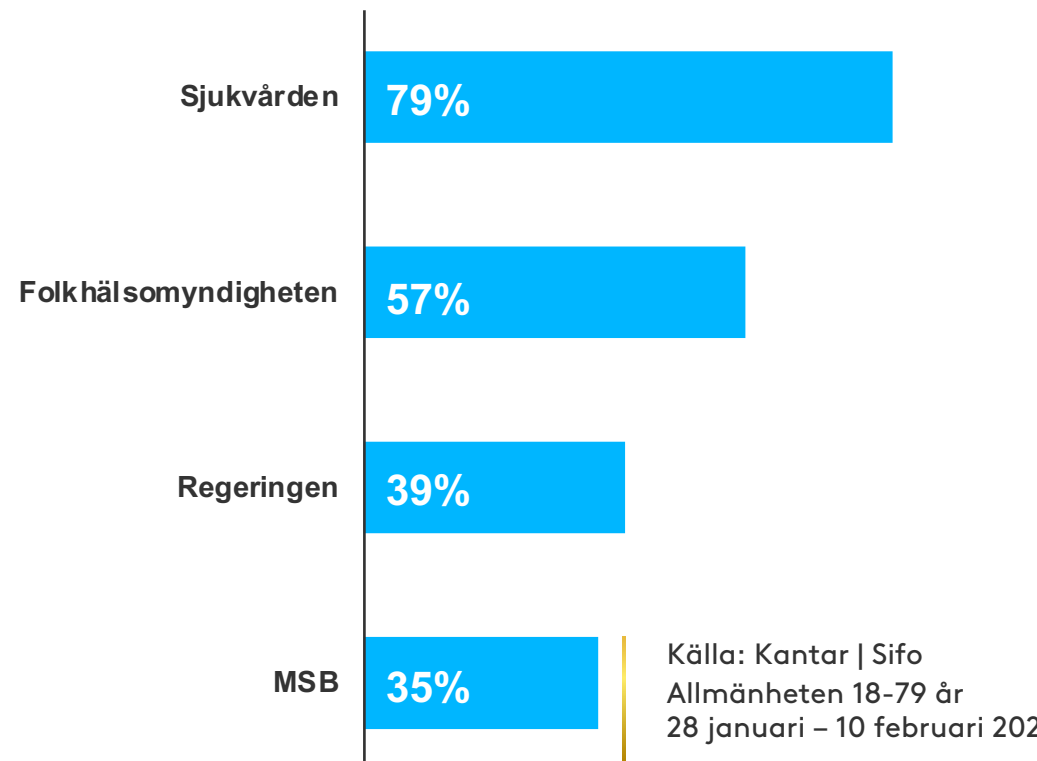
**Folkhälsomyndigheten** tappade ordentligt i förtroende mellan november och januari. Fallet verkar ha bromsats och återigen uttrycker 57 procent ganska stort eller mycket stort förtroende. Andelen med lågt förtroende går i samma riktning (från 24 till 21 procent) och myndigheten verkar ha balanserat upp skutan igen.

Förtroendet för **sjukvården** är stabilt: 79 procent uttrycker ganska eller mycket stort förtroende, en skillnad mot föregående mätperiod som ligger inom felmarginalen. Bara 7 procent svarar att de hyser ganska eller mycket lågt förtroende.

Andelen som hyser förtroende för **regeringens** hantering av coronaviruset ligger nu på 39 procent, en fortsatt mycket låg andel men en liten, dock signifikant ökning jämfört med förra mätperioden. 36 procent uppger att de saknar förtroende för regeringen.

”**Den politiska oppositionen**” märker också av ett lägre förtroende, 19 procent hyser förtroende medan andelen som uttrycker lågt förtroende för andra mätperioden i rad är 39 procent.

Begreppet ”politisk opposition” kan dock vara tvetydigt och ha olika betydelse för olika respondenter beroende på vad man lägger in i begreppet. Det är värt att hålla i minne. Sedan i mars är det moderata och kristdemokratiska väljare som ger den politiska oppositionen störst förtroende.





# Något lägre förtroende för politiska oppositionen

## Kantar Sifo: Förtroendet för myndigheter och institutioner

(n=1400 online per tvåveckorsperiod)

Förtroende, ganska/mycket stort	28 jan -10 feb	14-27 jan	31 dec -13 jan	17-30 dec	3-16 dec	19 nov -2 dec	5-18 nov	22 okt -4 nov	8-21 okt	24 sep -7 okt	10-23 sep
<b>Folkhälsomyndigheten</b>	57%	58%	56%	58%	64%	67%	73%	73%	72%	75%	74%
<b>MSB</b>	35%	34%	35%	48%	52%	52%	56%	52%	54%	58%	54%
<b>Sjukvården</b>	79%	81%	83%	82%	80%	80%	83%	79%	77%	78%	78%
<b>Regeringen</b>	39%	36%	35%	39%	44%	45%	46%	44%	40%	45%	43%
<b>Socialstyrelsen</b>	30%	33%	31%	33%	39%	39%	42%	38%	36%	40%	40%
<b>Den politiska oppositionen</b>	19%	23%	20%	21%	22%	24%	27%	23%	23%	23%	26%

	27 aug -9 sep	13-26 aug	30 juli -12 aug	16-29 juli	2-15 juli	18 juni -1 juli	4 - 17 juni	21 maj -3 juni	7-20 maj	23 april -6 maj	9-22 april	26 mars -8 april	21-25 mars
<b>Folkhälso- myndigheten</b>	73%	73%	71%	71%	71%	68%	68%	71%	77%	77%	77%	75%	75%
<b>MSB</b>	54%	52%	53%	54%	50%	51%	49%	52%	54%	58%	58%	62%	61%
<b>Sjukvården</b>	81%	78%	80%	78%	78%	77%	79%	78%	80%	82%	82%	79%	80%
<b>Regeringen</b>	44%	42%	44%	46%	47%	46%	47%	49%	57%	59%	59%	59%	53%
<b>Socialstyrelsen</b>	40%	38%	41%	41%	41%	37%	38%	38%	44%	48%	46%	46%	47%
<b>Den politiska oppositionen</b>	23%	25%	24%	24%	24%	21%	23%	26%	28%	35%	34%	34%	35%

\*Värdena kan förändras lite (enskild heltalsprocent) mellan de olika rapporterna. Skälet är att vi kontinuerligt väger totalresultaten.

(n=625 online)

# Liten kana i förtroende för den egna regionen

## Kantar Sifo: Förtroendet för myndigheter och institutioner

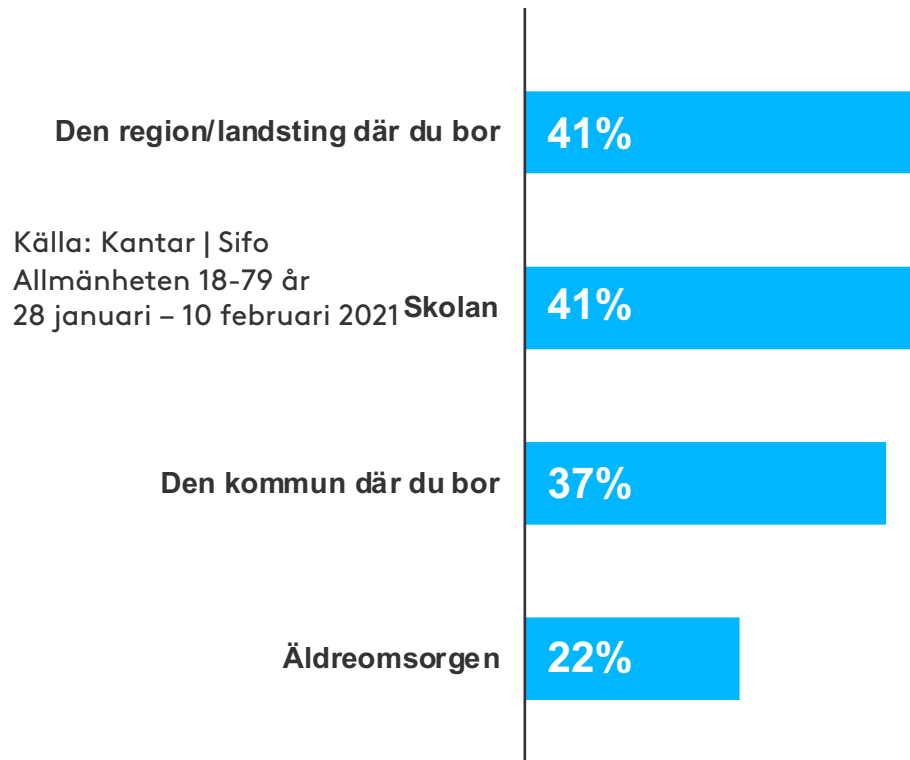
**4 av 10 hyser tillit till kommunen:** 37 procent anger att man har ganska eller mycket stort förtroende för den egna hemkommunens hantering av coronaviruset, vilket är stabilt jämfört med de två tidigare mätperioderna. 22 procent anger att de har ett ganska litet eller mycket litet förtroende.

Förtroendet för **den egna regionens** hantering ligger kvar: 41 procent anger att man har förtroende. Andelen som uppger lågt förtroende ligger på 21 procent. En tydlig skillnad i partisynpati syns både i förtroendet för region/landsting och kommun; SD-sympatisörer avviker med kraftigt lägre förtroende än övriga.

**Vården av våra äldre** har angetts av flera aktörer som en besvikelse i svenska samhällets hantering av coronaviruset. Från 32 procent som hyste förtroende för äldreomsorgen i april dalade andelen till 17 procent i somras. Under hösten ökade andelen med förtroende igen till som högst 27 procent för att nu ligga stabilt runt 22 procent. 48 procent har lågt eller inget förtroende.

Förtroendet för **skolan** är högaktuellt med den distansundervisning som periodvis varit aktuell i Sverige. Från att varannan svensk hyst förtroende för skolan i slutet av mars, är nu samma andel nere på 41 procent. I den mer skeptiska änden av skalan fanns från början strax över var tionde, till dagens 20 procent.

Även här avviker sympatisörer till Sverigedemokraterna tydligt: Bara 25 procent har förtroende för skolans hantering av coronapandemin och 32 procent saknar tillit (vilket är dubbelt så stor andel som bland M-sympatisörerna).



## 2 av 10 har förtroende för äldreomsorgen

### Kantar Sifo: Förtroendet för myndigheter och institutioner

Förtroende, ganska/mycket stort

(n=1400 online per tvåveckorsperiod)

	28 jan – 10 feb	14-27 Jan	31 dec -13 jan	17-30 dec	3-16 dec	19 nov -2 dec	5-18 nov	22 okt -4 nov	8 -21 okt	24 sep -7 okt	10-23 sep	27 aug -9 sep	13-26 aug
<b>Den kommun där du bor</b>	37%	39%	37%	36%	40%	38%	40%	40%	39%	42%	40%	38%	37%
<b>Äldreomsorgen</b>	22%	21%	20%	18%	20%	19%	26%	27%	22%	23%	22%	20%	19%
<b>Den region/landsting där du bor</b>	41%	43%	46%	40%	45%	47%	50%	50%	47%	47%	47%	46%	43%
<b>Skolan</b>	40%	41%	42%	38%	41%	40%	41%	42%	41%	43%	42%	42%	42%
	30 juli -2 aug	16-29 juli	2-15 juli	18 juni -1 juli	4-17 juni	21 maj -3 juni	7-20 maj	23 april -6 maj	9-22 april	26 mars -8 april	21-25 mars		
<b>Den kommun där du bor</b>	41%	40%	43%	40%	42%	40%	42%	46%	48%	49%	49%		
<b>Äldreomsorgen</b>	19%	17%	17%	17%	19%	20%	19%	27%	32%	N/A	N/A		
<b>Den region/landsting där du bor</b>	47%	46%	45%	44%	47%	48%	47%	53%	53%	52%	52%		
<b>Skolan</b>	42%	45%	48%	49%	46%	49%	51%	50%	54%	53%	56%		

\*Värdena kan förändras lite (enskildd heltalsprocent) mellan de olika rapporterna. Skälet är att vi kontinuerligt väger totalresultaten.

(n=625 online)

# 3 av 10 kritiska till Sveriges hantering av coronaviruset – 4 av 10 har förtroende

Kantar Sifo: Förtroende för hanteringen av coronavirusets utbredning i Sverige

Det finns en poäng i att fråga om allmänhetens förtroende inte bara för enskilda aktörer, utan också för den samlade hanteringen av coronapandemin. Sedan den 27 juni ställer vi därför följande fråga: "Totalt sett, hur stort förtroende har du för svenska myndigheters och samhällsinstitutioners hantering av coronavirusets utbredning i Sverige?"

Andelen som hyser förtroende har dalat kraftigt sedan mitten av september – från 62 till 43 procent. Samtidigt har de som svarar i motsatt riktning ökat från 19 till 29 procent men det är inte heller hela sanningen: Under årets första fyra veckor låg andelen med lågt förtroende högre än idag, vilket kan innebära att kurvan över andelen kritiska vänder nedåt.

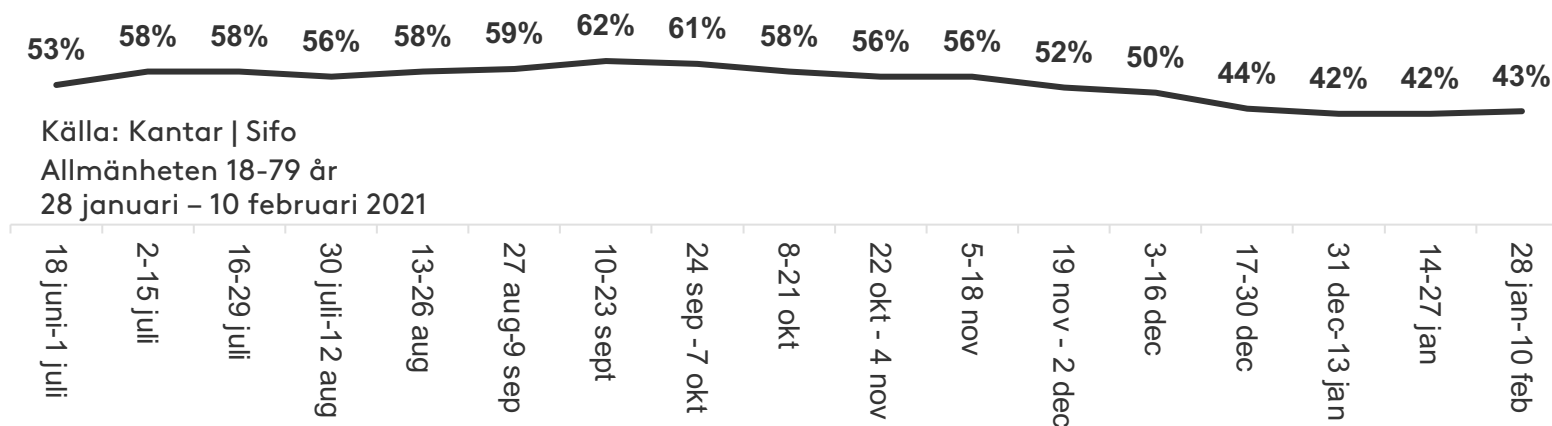
Svaren har svängt från att inte vara tydligt vänsterhögerdriven i olika väljargrupper, till att nu följa det gängse mönstret med högre förtroende bland sympatisörer till januari-partierna och lägre bland oppositionssympatisörerna.

## 4 av 10

43 % hyser ganska eller mycket stort förtroende för Sveriges hantering av coronaviruset

## 3 av 10

29 % kritiska till Sveriges hantering av coronaviruset



Källa: Kantar | Sifo  
Allmänheten 18-79 år  
28 januari – 10 februari 2021

# Fler ser behov av större ekonomisk hänsyn – nästan varannan är fortsatt nöjd med balansen

## Kantar Sifo: Allmänheten under coronakrisen

Ekonomi behöver större fokus, svarar allmänheten på två sätt:

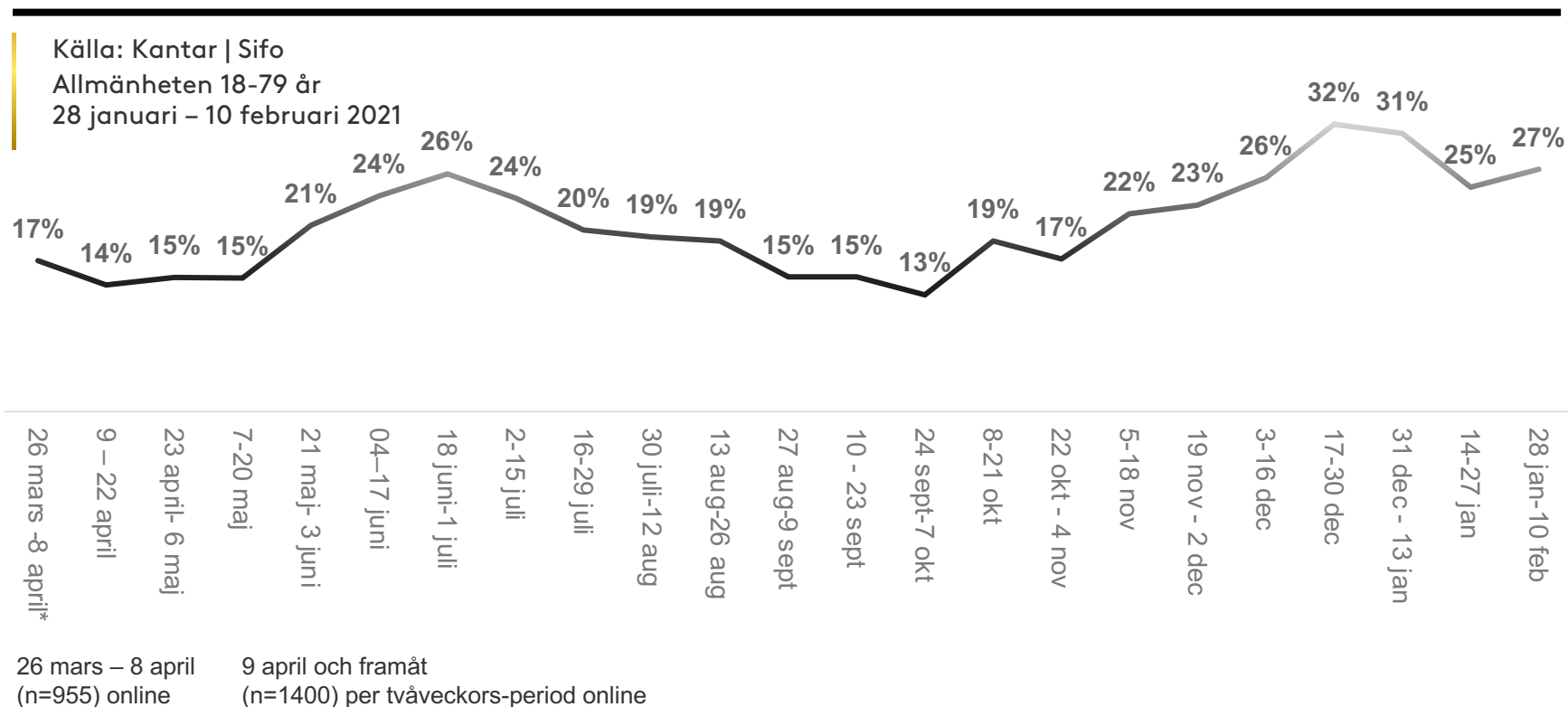
- En lägre andel tycker att det behövs större hänsyn till folkhälsan (27 %).
- En högre andel anser att det tas för lite hänsyn till ekonomin (10 %).

Jämförelsen är gjord mot perioden 17 december till 13 januari. Skillnaden mellan denna mätperiod och förra ligger inom felmarginalen. Samtidigt är det värt att notera hur andelen tveksamma har ökat från 10 procent sedan början av november till dagens 18 procent. Frågan är komplex, inte bara för våra förtroendevalda.

Fortsatt är hälften av befolkningen nöjda med balansen mellan ekonomi och folkhälsa (45 %) i de åtgärder som genomförts för att motverka coronasmittan.

Det är en tydlig politiskt tendens i dessa frågor. Ju närmare regeringsunderlaget du röstar, desto mer nöjd med balansen är du.

### Andelen som tycker att det tas för lite hänsyn till landets folkhälsa till förmån för ekonomin (%)



\*Värdena kan förändras lite (enskild heltalsprocent) mellan de olika rapporterna. Skälet är att vi kontinuerligt väger totalresultaten.

# Fler är tveksamma kring avvägningen mellan folkhälsa och ekonomi

Kantar Sifo: Allmänheten under coronakrisen

De åtgärder som genomförts i Sverige för att begränsa spridningen av Corona...\*

(n=1400 online per tvåveckorsperiod)

	28 jan -10 feb	14-27 jan	31 dec -13 jan	17-30 dec	3-16 dec	19 nov -2 dec	5-18 nov	22 okt -4 nov	8-21 okt	24 sep -7 okt	10-23 sep	27 aug -9 sep
Tar för lite hänsyn till ekonomin till förmån för landets folkhälsa	10%	12%	8%	8%	10%	10%	9%	8%	10%	9%	7%	7%
Tar för lite hänsyn till landets folkhälsa till förmån för ekonomi	27%	25%	31%	32%	26%	23%	22%	17%	19%	13%	15%	15%
Är väl avvägda mellan landets folkhälsan och landets ekonomi	45%	46%	44%	44%	50%	53%	59%	65%	60%	67%	67%	67%
Tveksam, vet ej	18%	17%	17%	16%	14%	14%	11%	10%	12%	11%	11%	11%
	13-26 aug	30 juli -12 aug	16-29 juli	2-15 juli	18 juni -1 juli	4-17 juni	21 maj -3 juni	7-20 maj	23 april -6 maj	9-22 april	26 mars -8 april	20-22 mars
Tar för lite hänsyn till ekonomin till förmån för landets folkhälsa	7%	7%	5%	4%	6%	7%	8%	8%	9%	10%	11%	20%
Tar för lite hänsyn till landets folkhälsa till förmån för ekonomi	19%	19%	20%	24%	26%	24%	21%	15%	15%	14%	17%	14%
Är väl avvägda mellan landets folkhälsan och landets ekonomi	63%	64%	64%	62%	57%	56%	58%	65%	65%	64%	59%	52%
Tveksam, vet ej	11%	10%	11%	10%	10%	13%	14%	13%	11%	12%	13%	14%

\*Värdena kan förändras något mellan de olika rapporterna. Skälet är att vi kontinuerligt väger totalresultaten.

(n=1327 online)

# Varannan är för ett statligt stöd till pandemidrabbade företag – var tredje instämmer inte

## Kantar Sifo: Allmänheten i coronapandemins tid

Sedan den 25 november ber vi allmänheten instämma – eller inte – i påståendet att staten ska stödja företag med ekonomiska bekymmer förorsakade av pandemin.

54 procent menar att staten i högre utsträckning ska stötta företag med ekonomiska bekymmer, orsakade av pandemin. Strax under var tredje (31%) är av motsatt åsikt. Andelen osäkra utgör 15 procent.

Det här är en värderingsstyrd fråga där sympatisörer till Moderaterna och Sverigedemokraterna i högre grad instämmer. Sympatisörer till Vänsterpartiet instämmer i lägst grad. Färre M- och SD-sympatisörer är osäkra (8% samt 9%), flest osäkra återfinns bland MP-sympatisörerna (17%).

Vi återkommer i frågan.


### Staten ska i ännu högre utsträckning stödja företag med ekonomiska bekymmer med anledning av pandemins effekter

Källa: Kantar | Sifo  
allmänheten 18-79 år  
28 januari – 10 februari 2021



Instämmer

52% 58% 55% 59% 54%



Instämmer inte

35% 30% 31% 31% 31%

3-16 dec 17-30 dec 31 dec - 13 jan 14-27 jan 28 jan-10 feb

# 4 av 10 känner oro för konsekvenserna för sig själv och egna familjen

## Kantar Sifo: Allmänheten under coronakrisen

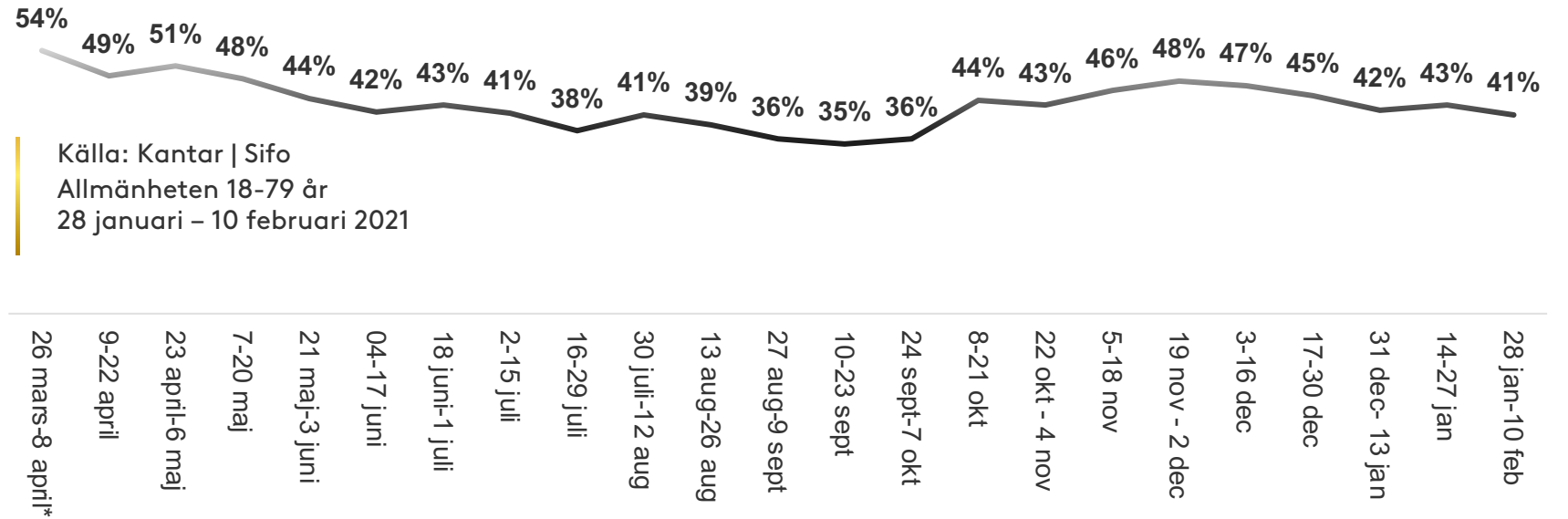
41 procent uttrycker oro över konsekvenser för sig själv och familjen på grund av situationen kring coronapandemin. 56 procent uttrycker motsatsen. Trots hög smittspridning verkar den planerade vaccineringen väga tyngre.

Över hela undersökningsperioden ser vi att kvinnor är något mer oroliga än män och just unga kvinnor (18-29) utgör den mest oroliga gruppen (52%).

Den politiska tendensen i denna orosfråga är fortsatt intressant. Sympatisörer till Liberalerna, Centerpartiet och Miljöpartiet är i mindre utsträckning oroliga för konsekvenser för sig och sin familj. Övriga partier har en likartad profil, även om Sverigedemokraternas sympatisörer är mest oroliga – trots den manliga väljardominansen och att kvinnor, totalt sett, är mer oroliga än män.

### Oro för konsekvenser för mig och min familj

Instämmer helt eller i ganska hög grad (%)



Källa: Kantar | Sifo  
Allmänheten 18-79 år  
28 januari – 10 februari 2021

26 mars – 8 april (n=955) online  
9 april och framåt (n=1400) per tvåveckors-period online

\*Värdena kan förändras lite (enskild heltalsprocent) mellan de olika rapporterna. Skälet är att vi kontinuerligt väger totalresultaten.



# Var sjätte oroliga för sin egen försörjning det närmsta året – yngre och SD-väljare sticker ut

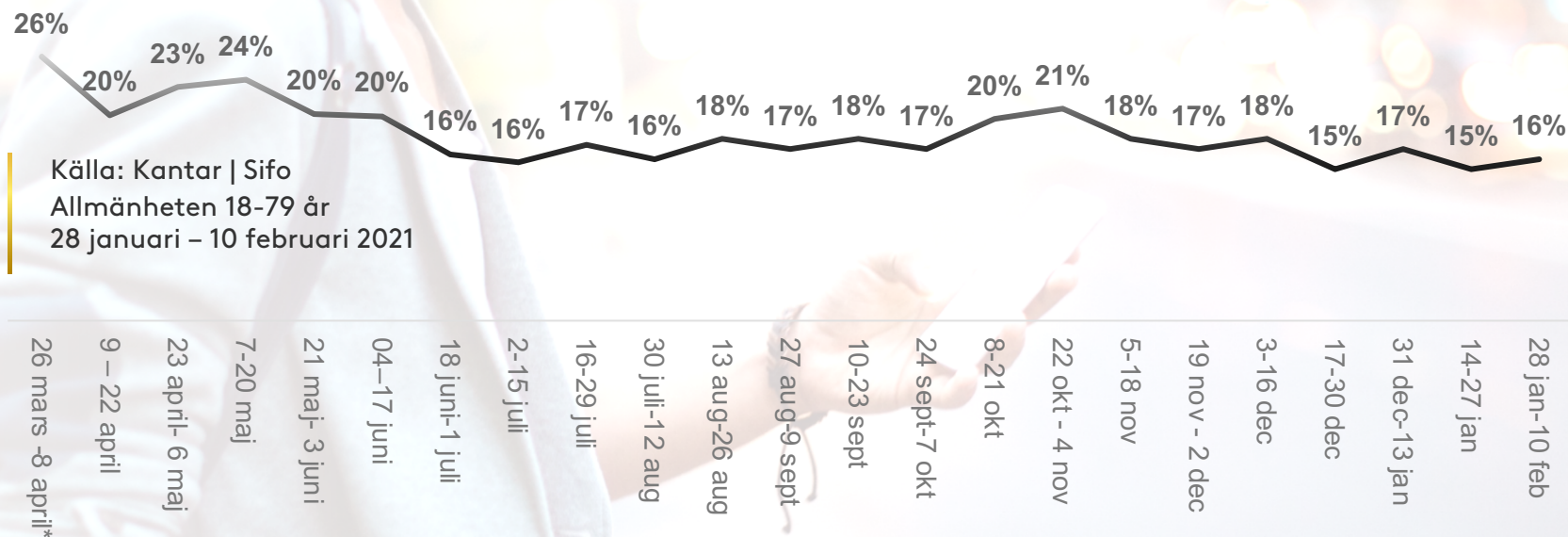
## Kantar Sifo: Allmänheten under coronakrisen

I ett läge där näringslivet drabbats av en negativ efterfrågechock, är naturligtvis känslan av en framtida trygg försörjning för individen en nyckel till att våga konsumera och investera igen.

**16 procent är oroliga för sin försörjning det närmsta året.** Vi har tidigare konstaterat att det är de yngre som i högre utsträckning känner oro för sin försörjning och då framför allt unga kvinnor. Vi påminner om det. Arbetsmarknadens utveckling spelar givetvis en roll i den här bedömningen.

Oron är absolut tydligast hos SD-sympatisörer. Sett över hela undersökningsperioden, från 21 mars, uppger var fjärde oro. Även bland Vänsterpartiets sympatisörer är oron större, var femte.

### Oro för min försörjning det närmsta året Instämmer helt eller i ganska hög grad (%)



Källa: Kantar | Sifo  
Allmänheten 18-79 år  
28 januari - 10 februari 2021

26 mars - 8 april (n=955) online  
9 april och framåt (n=1400) per tvåveckors-period online

\*Värdena kan förändras lite (enskild heltalsprocent) mellan de olika rapporterna. Skälet är att vi kontinuerligt väger totalresultaten.

# 8 av 10 unga kvinnor oroar sig för stor psykisk ohälsa i pandemins kölvatten

## Kantar Sifo: Allmänheten i coronapandemins tid

Den pandemi som drabbade Sverige för snart ett år sedan verkar hålla ett järngrepp under längre tid än någon av oss vill. Oroliga röster har höjts om risken för ohälsa i dess kölvatten – fysisk och psykisk – på grund av isolering och hemmasittande.

Sifo har sedan mitten av augusti ställt frågan om oron för psykisk ohälsa bland befolkningen.

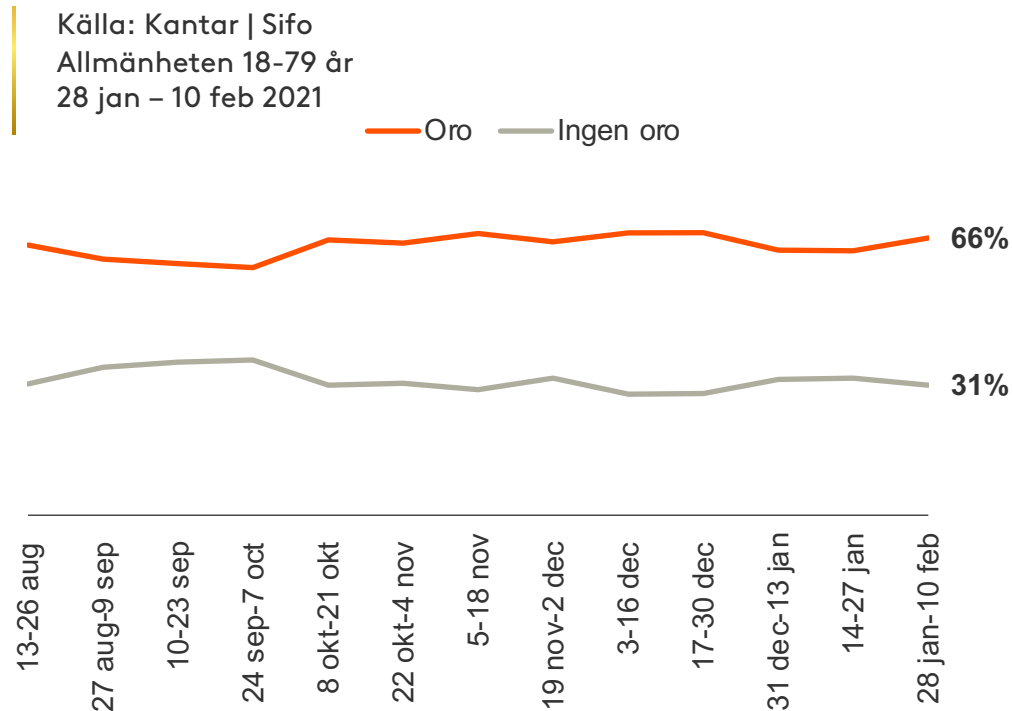
- 66 procent oroar sig för att pandemin kommer att leda till stor psykisk ohälsa bland befolkningen.
- 31 procent oroar sig i låg grad eller inte alls för detsamma.

Det är markanta generationsskillnader. I den yngsta gruppen, 18-29 år, oroar sig 69 procent medan 57 procent bland de äldsta, 65-79 år.

Skillnaden är också signifikant mellan män och kvinnor: 56 procent av männen oroar sig och 72 procent av kvinnorna. Bland unga kvinnor utgör andelen oroliga 79 procent.

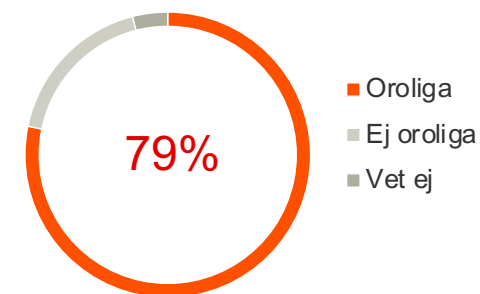
Vi följer utvecklingen och återkommer.

### Oro för att pandemin kommer leda till stor psykisk ohälsa bland befolkningen



## 8 av 10

unga kvinnor (18-29 år) oroar sig för stor psykisk ohälsa i befolkningen pga pandemin



# Kan staten förlita sig på individuellt omdöme? Allmänheten delad i två läger

## Kantar Sifo: Allmänheten i coronapandemins tid

Ska staten lita på människors individuella omdömen? Frågan har varit aktuell länge och både i Sverige och internationellt väcks kritik mot den svenska strategin.

### Även befolkningen är kluven:

- 51 procent av befolkningen gör tummen upp för tilliten till människors individuella omdöme för att minska smittspridningen
- 44 procent gör tummen ner i samma fråga
- Andelen osäkra håller sig stabilt runt 4-5 procent varje vecka

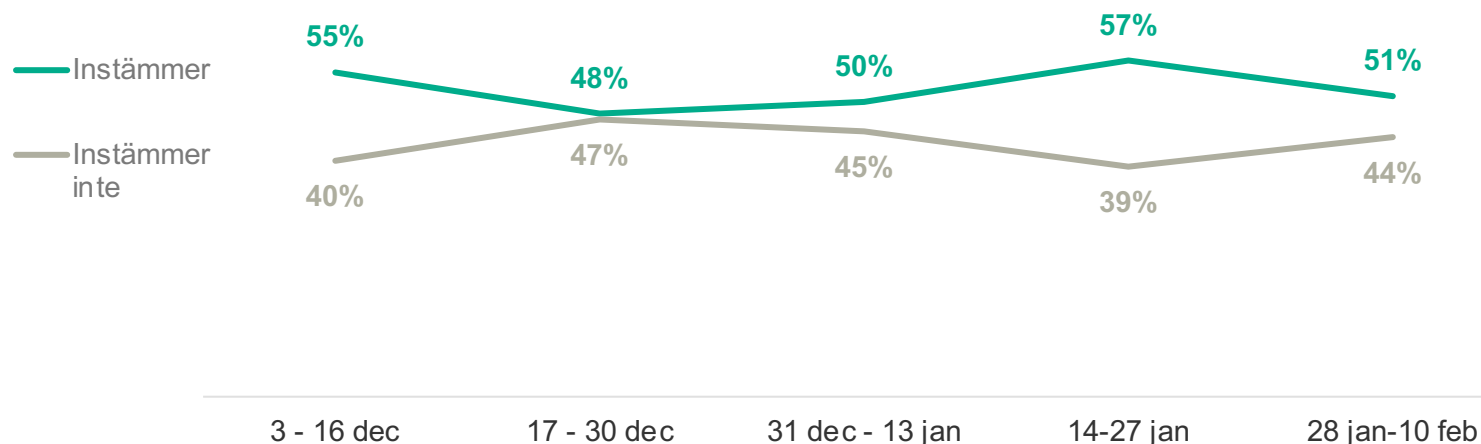
Svaret är intressant inte minst relativt allmänhetens bedömning av hur andra betar sig i kampen mot virus spridningen.

Vi ser en tydligt större individuell tillit bland dem som är över 30 år (runt 50%) och en större grupp skeptiker bland de yngsta, inte minst bland unga kvinnor.

Sympatisörer till Sverigedemokraterna och Kristdemokraterna tar i högre grad avstånd från påståendet, jämfört med övriga partiers sympatisörer. I dessa partier är det 49 procent (KD), respektive 60 procent (SD) som tar avstånd från tillitsstrategin.

### Jag tycker det är rätt att svenska myndigheter och regelverk/lagar i hög grad förlitar sig till människors individuella omdöme i hanteringen av coronavirusets spridning

Källa: Kantar | Sifo  
Allmänheten 18-79 år  
28 jan - 10 feb 2021



# Allmänheten i två läger – men en högre andel är kritiska till andras beteende

## Kantar Sifo: Allmänheten under coronakrisen

När coronaviruset åter ökar i omfattning minskar den välvilliga inställningen till vår nästas beteende. Men ser vi nu en mer försonande inställning växa fram?

Andelen som uttrycker en negativ inställning till andras beteende är 53 procent och de som ser milt på sin nästas försök utgör 44 procent av befolkningen.

Sedan mitten av april när vi började ställa den här frågan, kan vi notera att unga 18-29 år i högre utsträckning är kritiska till andras beteende. Det finns ingen skillnad i bedömning mellan kvinnor och män.

Sverigedemokraternas sympatisörer är mer kritiska än övriga partiers sympatisörer.

### Överlag, hur skulle du bedöma svenska folkets beteende i kampen mot coronavirusets spridning?

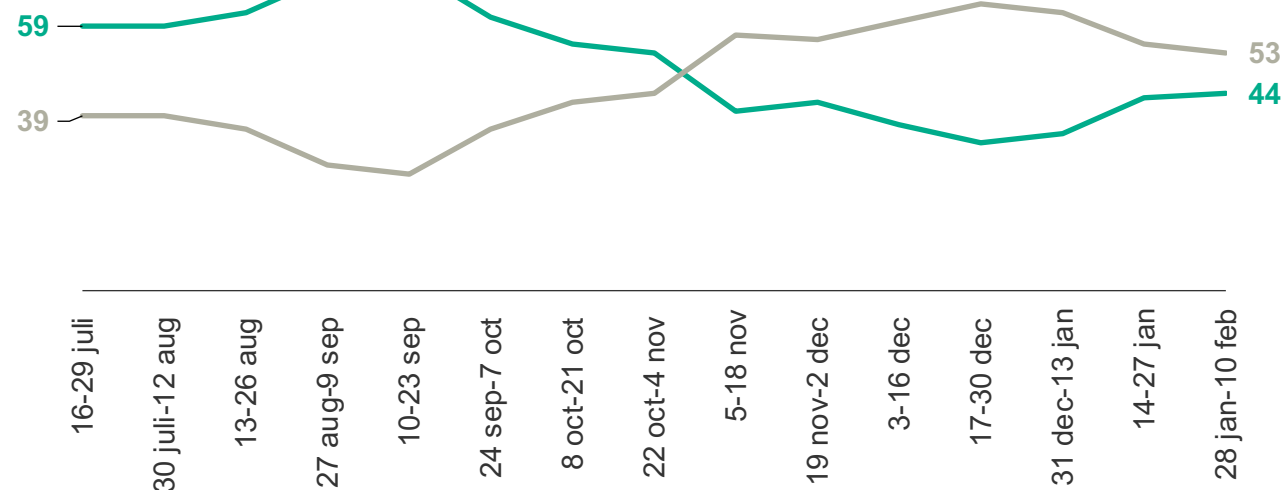
Källa: Kantar | Sifo  
Allmänheten 18-79 år  
28 jan – 10 feb 2021



Bra



Dåligt



\*Värdena kan förändras något mellan de olika rapporterna. Skälet är att vi kontinuerligt väger totalresultaten.

# Fortsatt störst andel kritiska till svenskarnas beteenden för att minimera smittspridningen

Kantar Sifo: Allmänheten under coronakrisen

Överlag, hur skulle du bedöma svenska folkets beteende i kampen mot coronavirusets spridning?

(n=1400 online per tvåveckorsperiod)

	28 jan -10 feb	14-27 jan	31 dec -13 jan	17-30 dec	3-16 dec	19 nov -2 dec	5-18 nov	22 okt -4 nov	8 -21 okt	24 sep -7 okt	10-23 sep
<b>Mycket bra</b>	2%	1%	1%	1%	2%	1%	2%	3%	3%	5%	9%
<b>Ganska bra</b>	43%	42%	34%	32%	35%	41%	38%	50%	52%	56%	63%
<b>Ganska dåligt</b>	42%	42%	47%	49%	45%	43%	45%	36%	35%	30%	21%
<b>Mycket dåligt</b>	11%	13%	16%	15%	15%	13%	13%	8%	7%	6%	5%
<b>Tveksam, vet ej</b>	3%	2%	2%	3%	2%	2%	3%	3%	3%	3%	2%

	27 aug -9 sep	13-26 aug	30 juli -12 aug	16-29 juli	2-15 juli	18 juni -1 juli	4 – 17 juni	21 maj -3 juni	7-20 maj	23 april -6 maj	9-22 april
<b>Mycket bra</b>	6%	4%	5%	4%	4%	3%	3%	3%	5%	6%	5%
<b>Ganska bra</b>	64%	59%	55%	55%	51%	47%	53%	60%	64%	59%	61%
<b>Ganska dåligt</b>	23%	29%	33%	29%	34%	37%	30%	27%	24%	26%	22%
<b>Mycket dåligt</b>	5%	7%	6%	9%	9%	11%	10%	7%	4%	6%	10%
<b>Tveksam, vet ej</b>	2%	2%	2%	2%	2%	2%	4%	3%	3%	3%	2%

\*Värdena kan förändras något mellan de olika rapporterna. Skälet är att vi kontinuerligt väger totalresultaten.

# 86 procent av allmänheten positiva till att vaccinera sig – knappt var tionde överväger att avstå

## Kantar Sifo: Allmänheten under coronakrisen

Vaccinet har nått Sverige och vaccineringen har påbörjats i de högst prioriterade grupperna. Samtidigt har ett muterat virus konstaterats i Storbritannien, Norge och Sverige. Om de vaccin som finns godkända biter på detta är ännu oklart.

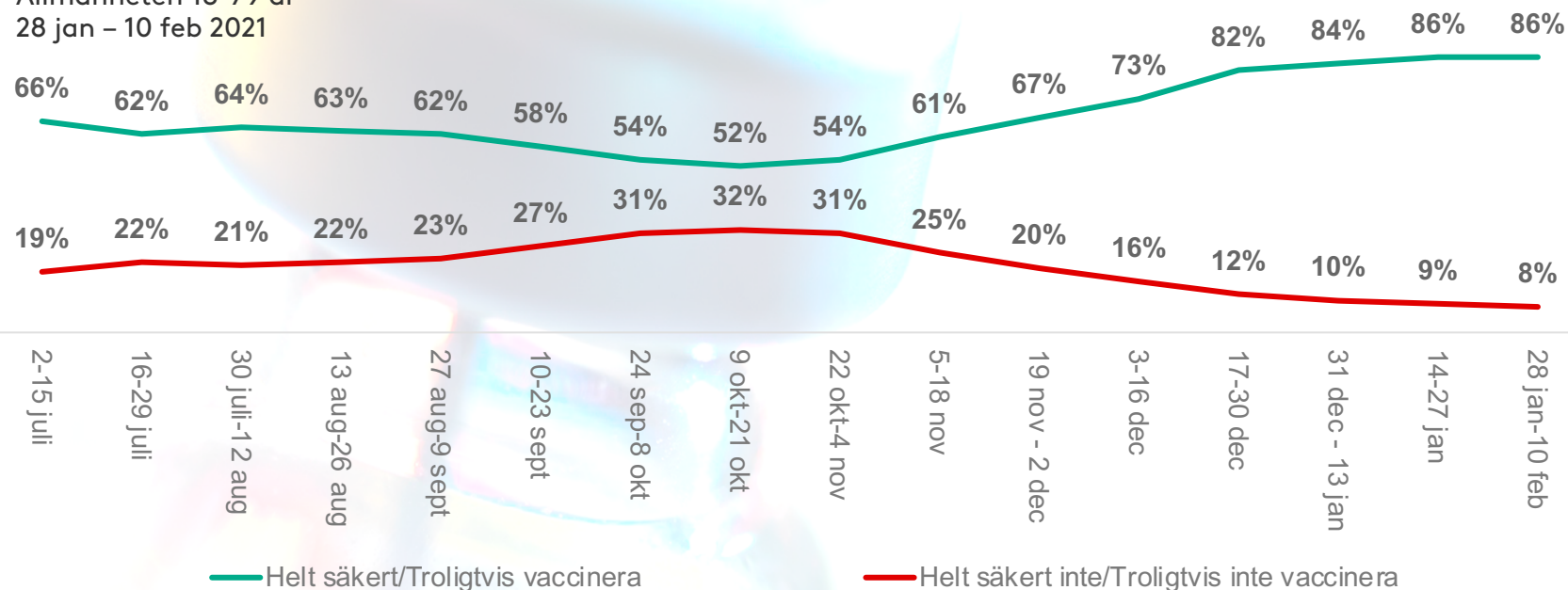
På den fråga vi ställt sedan i juli svarar en stor majoritet av allmänheten att de avser vaccinera sig: 63 procent är helt säkra, 23 procent svarar troligtvis, 5 procent vaccinerar sig troligtvis inte och 3 procent definitivt inte. Stabila 5 procent har ännu inte bestämt sig.

Andelen som svarar att de redan vaccinerat sig utgör 2 procent.

Vi kan inte se någon större effekt av de falska påståenden och konspirationsteorier om vaccinet som florerar bland annat på Facebook, vilket har uppmärksamats av flera redaktionella medier.

### När det finns ett godkänt vaccin mot covid-19 framtaget, kommer du då att vaccinera dig?

Källa: Kantar | Sifo  
Allmänheten 18-79 år  
28 jan – 10 feb 2021



\*Värdena kan förändras lite (enskilid heltalsprocent) mellan de olika rapporterna. Skälet är att vi kontinuerligt väger totalresultaten. (n=1400) per tvåveckorsperiod online

# Oron för biverkningar minskar när vaccinationen blir snar verklighet – 6 av 10 oroar sig inte

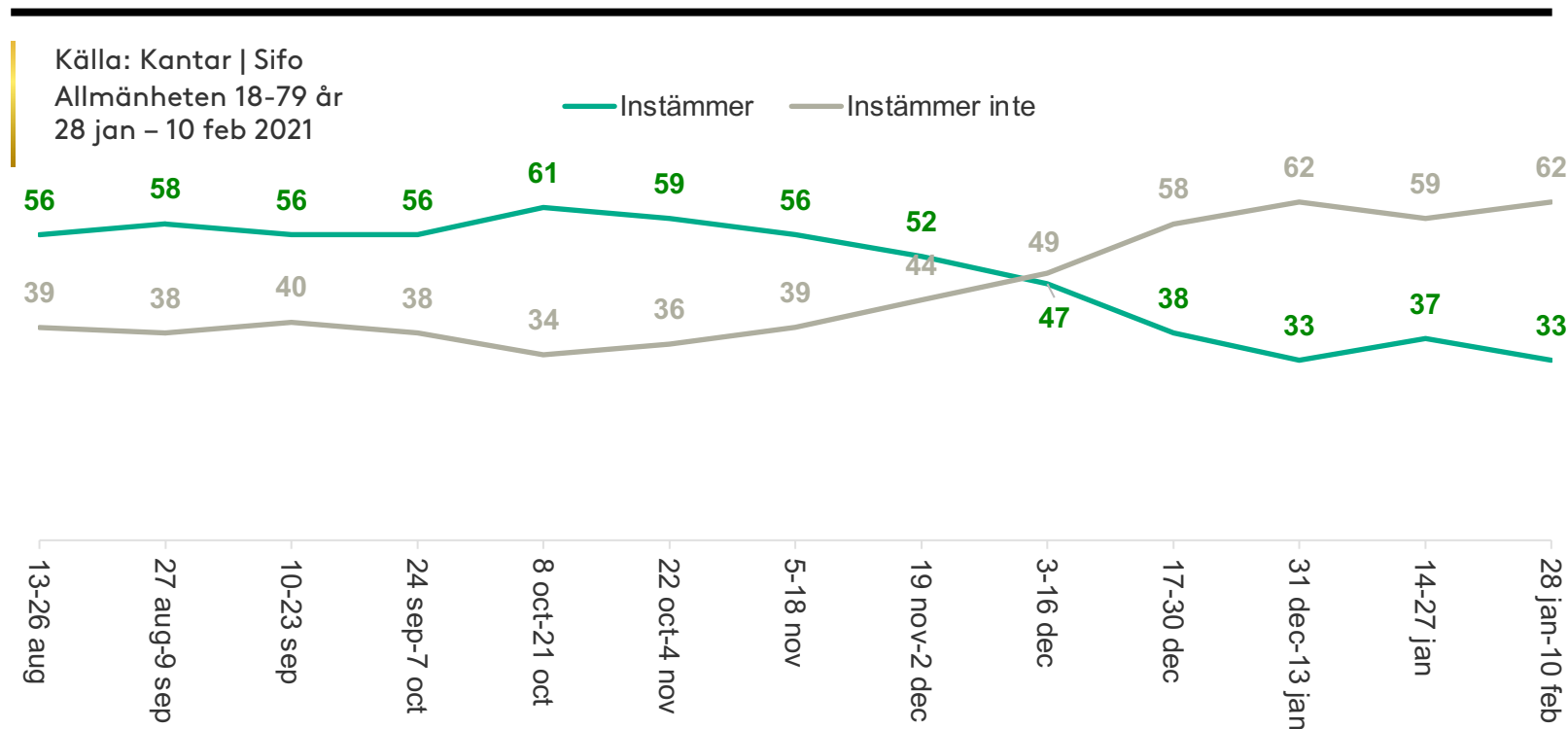
## Kantar Sifo: Allmänheten under coronakrisen

Den senaste pandemin drabbade Sverige 2009–2010. En massvaccinering följde på utbrottet av svininfluensan, då 57 procent, motsvarande 5,3 miljoner svenskar, vaccinerade sig. Men hundratals barn i Sverige drabbades av narkolepsi efter att ha vaccinerats mot svininfluensa med Pandemrix-vaccinet.

Hur ser oron ut för allvarliga biverkningar av ett framtida vaccin mot coronaviruset? Enstaka fall skapar krigsrubriker i medierna, likaså när vårdpersonal tvekar.

Kurvan för gruppen oroliga och den för de som inte är oroliga har skurit varandras banor. De oroliga pendlar mellan tre och fyra av tio (33%) och 6 av 10 är inte oroliga (62%). De tveksamma, som inte kan eller vill lämna ett svar, utgör runt 5 procent under hela mätperioden.

### Jag är orolig för att ett framtida vaccin inte kommer vara fritt från allvarliga biverkningar



# 7 av 10 upplever att rekommendationerna är tydliga att efterleva i vardagen

## Kantar Sifo: Allmänheten i coronapandemins tid

Den svenska strategin bygger på tillit till envar, att vi vill och kan göra rätt. För det krävs kunskap hos den som ska agera och tydlighet från den som ber om ett nytt beteende.

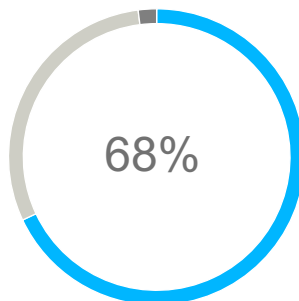
Hur tydliga är då nuvarande rekommendationer och riktlinjer?

- **7 av 10 upplever tydlighet (68%)** och övriga gör det inte. Andelen osäkra är 2 procent.
- **Ju äldre, desto tydligare:** 7 av 10 över 50 år instämmer i påståendet.
- **Tydligare för kvinnor än män:** Kvinnor upplever större tydlighet, jämfört med män (73 vs 64%). Var tredje man tycker att de är otydliga (34%), samma för var fjärde kvinna (25%)

Under en lång tid har rekommendationerna för de äldre varit mer konstanta. De unga har däremot sett frekventa ändringar av riktlinjerna som rör deras liv. De konsumerar inte heller nyheter på samma sätt som de äldre, som får en mer sammanhållen bild jämfört med i sociala medier.

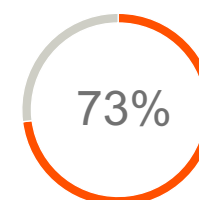
### Jag tycker att nuvarande rekommendationer och riktlinjer från regering och myndigheter är tillräckligt tydliga för att jag veta hur jag ska hantera min livssituation (%)

Källa: Kantar | Sifo  
Allmänheten 18-79 år  
28 januari – 10 februari 2021

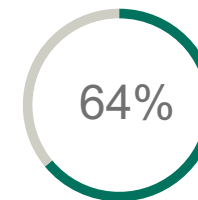


**7 av 10**

upplever tydlighet i rekommendationer och riktlinjer



Kvinnor



Män

Nästan tio procentenheter fler kvinnor upplever tydlighet, jämfört med männen



# 70 procent ser fortfarande ljus på framtiden – var femte ser mörkret i tunneln

## Kantar Sifo: Allmänheten under coronakrisen


Trots läget med ökande smitta i samhället och ett muterat virus på väg in, ser fler ljus på framtiden än de som ser mörkt på densamma. Vaccinet ger hopp om ett slut på pandemin, även om det tar längre tid än vi önskar.

En klar majoritet av svenskarna (70%) ser ljus på framtiden. Det är 21 procent som i någon mån ser mörkt på framtiden. 9 procent kan inte ta ställning.

Vi har tidigare konstaterat att hos Sverige-demokraternas sympatisörer är optimismen som lägst (54%) och pessimismen som högst (38%) under hela undersökningsperioden. Anhängare till Kristdemokraterna och Vänsterpartiet ligger även de i det lägre häradet. Optimismen är fortsatt som störst hos Centerpartiets, Liberalernas och Socialdemokraternas sympatisörer, i just den ordningen.

Vi fortsätter hålla koll på detta.

70%



\*Värdena kan förändras något mellan de olika rapporterna. Skälet är att vi kontinuerligt väger totalresultaten.

# Fler svenskar har en ljus framtidssyn för det globala läget med coronapandemin

## Kantar Sifo: Allmänheten under coronakrisen

Hur du ser på framtiden med hänsyn till hur vi globalt lyckas med att hantera situationen med coronasmittan? (n=1400 online per tvåveckorsperiod)

Jag ser...	28 jan -10 feb	14-27 jan	31 dec -13 jan	17-30 dec	3-16 dec	19 nov -2 dec	5-18 nov	22 okt -4 nov	8-21 okt	24 sep -7 okt	10-23 sep
mycket ljust på framtiden	5%	5%	5%	5%	5%	6%	3%	5%	4%	7%	5%
ljust på framtiden	65%	65%	65%	61%	64%	64%	60%	59%	61%	60%	62%
mörkt på framtiden	17%	19%	19%	21%	19%	20%	26%	25%	23%	20%	20%
mycket mörkt på framtiden	3%	3%	3%	4%	3%	3%	2%	3%	2%	3%	3%
Tveksam, vet ej	10%	8%	8%	8%	8%	7%	8%	9%	10%	10%	10%

Jag ser...	27 aug -9 sep	13-26 aug	30 juli -12 aug	16-29 juli	2-15 juli	18 juni -1 juli	4-17 juni	21 maj -3 juni	7-20 maj	23 april -6 maj	9-22 april	26 mars -8 april	21-25 mars
mycket ljust på framtiden	3%	4%	4%	5%	4%	5%	6%	5%	4%	7%	7%	6%	6%
ljust på framtiden	67%	61%	59%	61%	58%	61%	62%	63%	63%	65%	65%	59%	65%
mörkt på framtiden	19%	24%	22%	22%	25%	23%	21%	21%	21%	18%	18%	24%	21%
mycket mörkt på framtiden	2%	3%	3%	3%	3%	2%	3%	3%	3%	3%	3%	2%	2%
Tveksam, vet ej	9%	8%	11%	10%	10%	8%	8%	8%	9%	8%	7%	8%	7%

\*Värdena kan förändras något mellan de olika rapporterna. Skälet är att vi kontinuerligt väger totalresultaten.

(n=625 online)

# KANTAR

Hör gärna av dig till mig  
– eller den du redan känner på Kantar Sifo

Jonathan Wennö  
+46 709 83 95 74,  
[jonathan.wenno@kantarsifo.se](mailto:jonathan.wenno@kantarsifo.se)


[www.kantarsifo.se](http://www.kantarsifo.se)

[Twitter](#)

[Facebook](#)

[LinkedIn](#)

[#kantarsifo](#)



Sifo