


KANTAR PUBLIC

Allmänhetens tillit,
tankar och beteende
under coronapandemin

Publicerade och egna
undersökningar från Kantar Public
27 augusti – 23 september 2021

Jonathan Wennö
24 September 2021



Sifo

Därför sammanställer Kantar Public löpande insikter och publicerade undersökningar

Allmänhetens tillit, tankar och beteende under coronapandemin

Med denna korta rapport vill Kantar Public på regelbunden basis fortsätta dela insikter vi gör om svenskarna under coronapandemin. Rapporten baseras både på publika undersökningar för medier och andra kunder, men också på resultat från egna undersökningar. Från och med september 2021 gör vi den i fyraveckorsintervall.

Förtroendet för våra myndigheter och samhällsinstitutioner är viktigt. Förtroendet är ett kitt som håller ihop samhället och det sätts på prov i orostider. Den oro envar känner för konsekvenser i det egna livet och för de närmaste påverkar naturligtvis vårt beteende både som individer och som grupp. Den ekonomiska påfrestning samhälle, näringsliv och individer har framför sig är beroende av individers syn på framtiden, till deras vilja och tillit till att återgå till en normal livsföring. Därför finns all anledning att över tid hålla ett öga på flera av de frågor som refereras i texten.

Likt tidigare återger vi några siffror och nyckelinsikter från de publicerade undersökningar som Kantar Public har genomfört via Sifo-panelen under de senaste veckorna.

I anslutning till varje fråga som refereras anger vi antal respondenter (n) och metod (online eller telefon).

Använd gärna siffror och insikter – de står dig fria att nyttja – mot att du anger Kantar Public och Sifo-panelen som källa.

Notera att avsändaren är Kantar Public. Sedan en tid tillbaka är affärsområdet jag arbetar inom en del av Kantars globala division för samhällsundersökningar och rådgivningstjänster, som samlats under namnet Kantar Public. I Sverige hoppas vi över tid kunna stärka vår kompetens ytterligare med stöd av kollegor runt om i världen, från alla kontinenter.

Sifo är en viktig del av den svenska firmans historia. Oavsett metod för datainsamling gör vi det som Sifo gentemot våra respondenter. All kompetens, all erfarenhet och värdet från Sifo finns kvar och nu kan vi addera ytterligare värde för våra uppdragsgivare med hjälp av kollegorna inom Kantar Public.

Från och med nu med Kantar Public som avsändare. Som alltid i dialog med våra kunder.

Kontakt

Vill du prata med någon av oss är du välkommen att höra av dig till Jonathan Wennö (+46 709 83 95 74 eller jonathan.wenno@kantar.com) eller till din vanliga kontaktperson inom företaget.

Innehåll

Socialdemokraterna ökar igen	3
Sjukvården inte längre lika dominerande	4
Lag och ordning, miljö och klimat viktigare	5
Förtroendet för landets samlade hantering ökar	6
Fyra av tio har förtroende för regeringen	7
Förtroende för regionen jämfört med kommunen	9
Sju av tio uppger att de ser ljust på framtiden	11
Varannan orolig för nya större utbrott av covidsmitta	13
Fler ger svenska folkets beteende godkänt	14
Varannan anser att myndigheterna kan lita till individen	16
Var femte vill se större hänsyn till folkhälsan	17
Oron för allvarliga biverkningar minskar sakta	19

Sifo Väljarbarometer: Socialdemokraterna ökar igen

Svenska Dagbladet/Göteborgs-Posten: Sifo Väljarbarometer

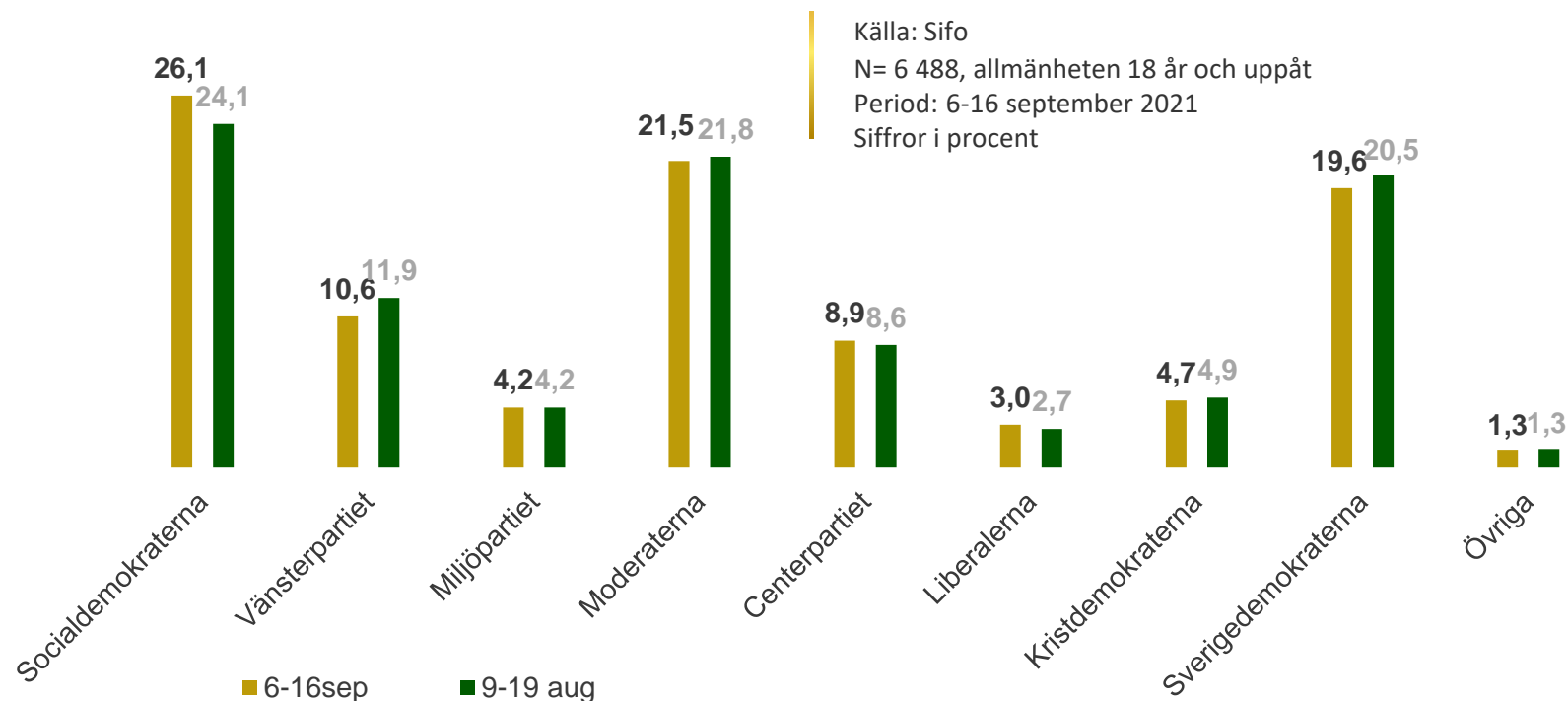
I augusti ökade Vänsterpartiet med 2,3 procent nu tappar de en del (1,3) samtidigt som Socialdemokraterna ökar.

– Regeringskrisen har försvunnit bort litegrann från agendan och också den exponering som har varit på Vänsterpartiet och som gav positiva effekter, säger Toivo Sjören, opinionschef på Kantar Public, till [SvD](#).

Liberalerna ökar signifikant till 3 procent. Toivo Sjören säger att det, trots de låga siffrorna, kan vara psykologiskt viktigt för partiet och för potentiella väljare, även om skulle partiet åka ur riksdagen om det vore val idag.

– Om ett parti är för långt ifrån fyraprocentsspärren kanske de inte får några stödväljare, men ligger det strax under kanske de kommer, säger Toivo Sjören till [GP](#).

Vilket parti skulle du rösta på i riksdagsvalet om det var val i dag?



Kantar Public genomför på uppdrag av Svenska Dagbladet och Göteborgs-Posten intervjuer med slumpmässigt utvalda personer från 18 år och uppåt. Cirka 1 000 av intervjuerna är gjorda per telefon, resten i egen webbpanel. Telefonintervjuerna ges ett större värde (vikts högre) än webbintervjuerna, så att 50 procent av totalresultatet baseras på telefonintervjuerna och 50 procent baseras på webbintervjuerna. Webbintervjuerna görs främst för att få en större bas för att kartlägga strömningar mellan partierna.

Sjukvården inte längre lika dominerande

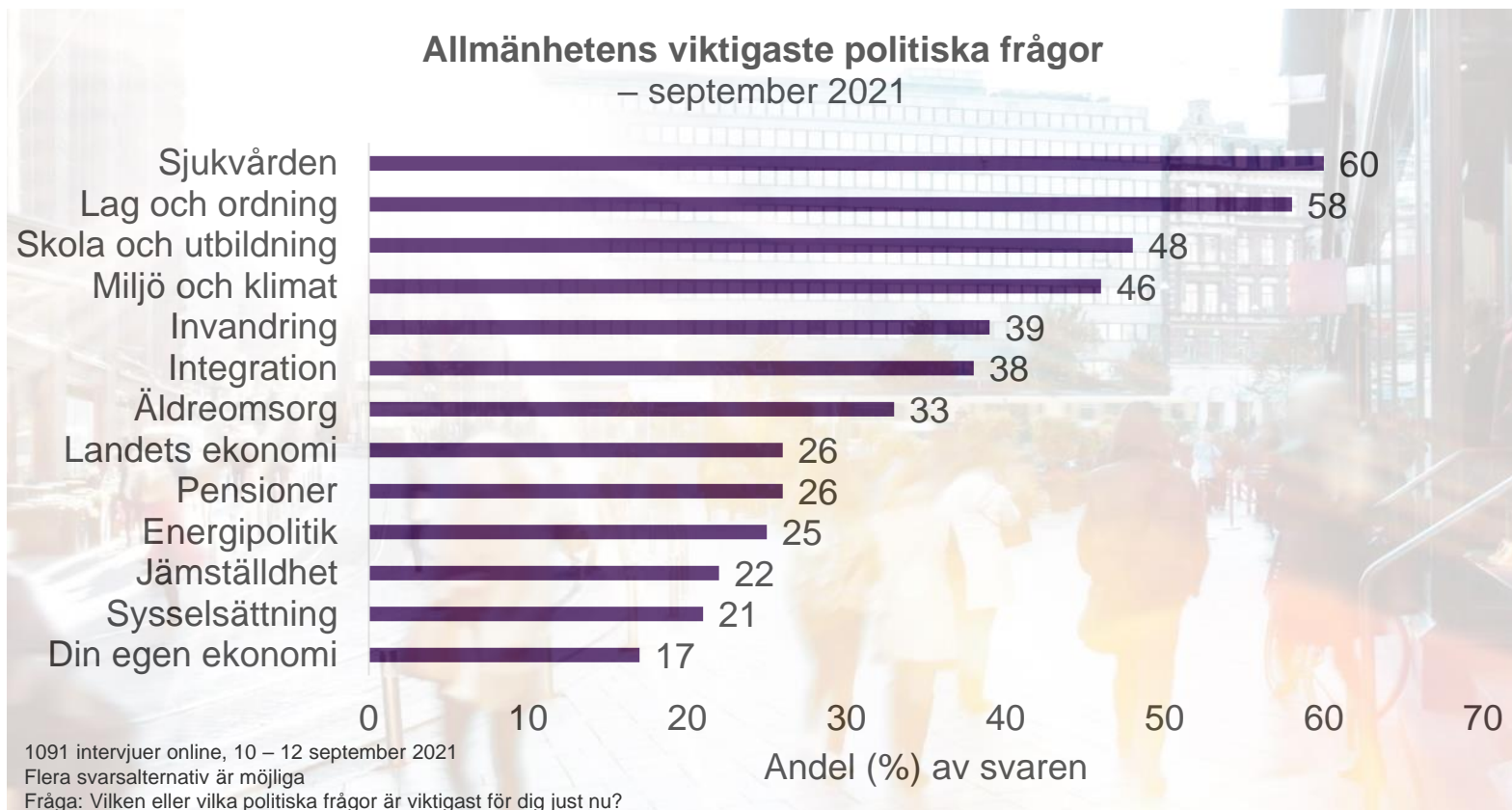
Kantar Public: Allmänhetens viktigaste politiska frågor i september 2021

Sjukvård förblir allmänhetens viktigaste fråga. Den har haft en befast position under pandemin. Men i takt med att fler blir vaccinerade, är frågan inte längre lika undanträngande som tidigare.

Lag och ordning stärker sin position. Nästan sex av tio menar att detta är den viktigaste politiska frågan. Det är i nivå med sjukvården.

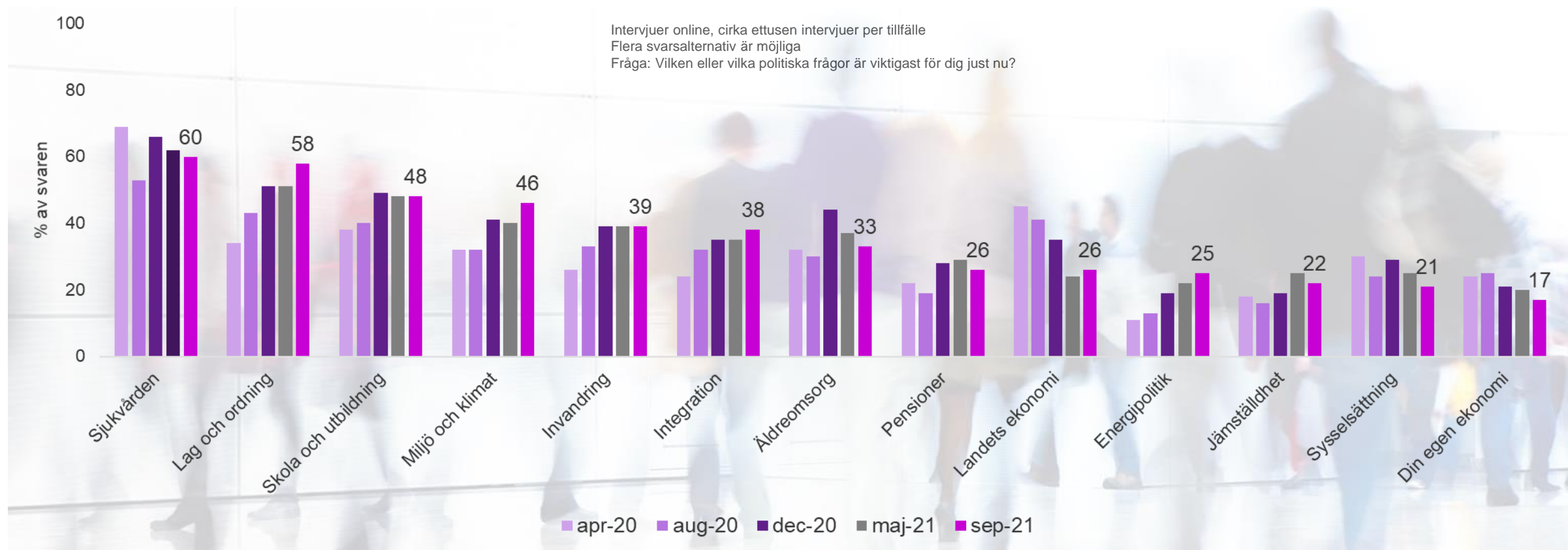
Skolan förblir svenskarnas tredje viktigaste fråga medan miljö och klimat, efter en sommar med översvämningar och bränder, nu ökar i betydelse. Dessutom klättrar energipolitik tydlig på agendan och tillhör nu de tio viktigaste frågorna.

Invandring och integration är också frågor som placeras sig högt.



Allmänhetens viktigaste frågor: Lag och ordning, miljö och klimat samt energipolitik klättrar

Allmänhetens viktigaste frågor – historiska punktmätningar



Förtroendet för landets samlade hantering har ökat under året

Kantar Public: Förtroende för hanteringen av coronavirusets utbredning i Sverige

Det samlade förtroendet för Sveriges hantering av coronapandemin har ökat något under hela året, sedan den lägsta noteringen i början av januari. Lite drygt varannan uppger att de har förtroende för svenska myndigheters och samhällsinstitutioners hantering av coronavirusets utbredning i Sverige. Knappt var fjärde uppger att de inte har förtroende för hanteringen.

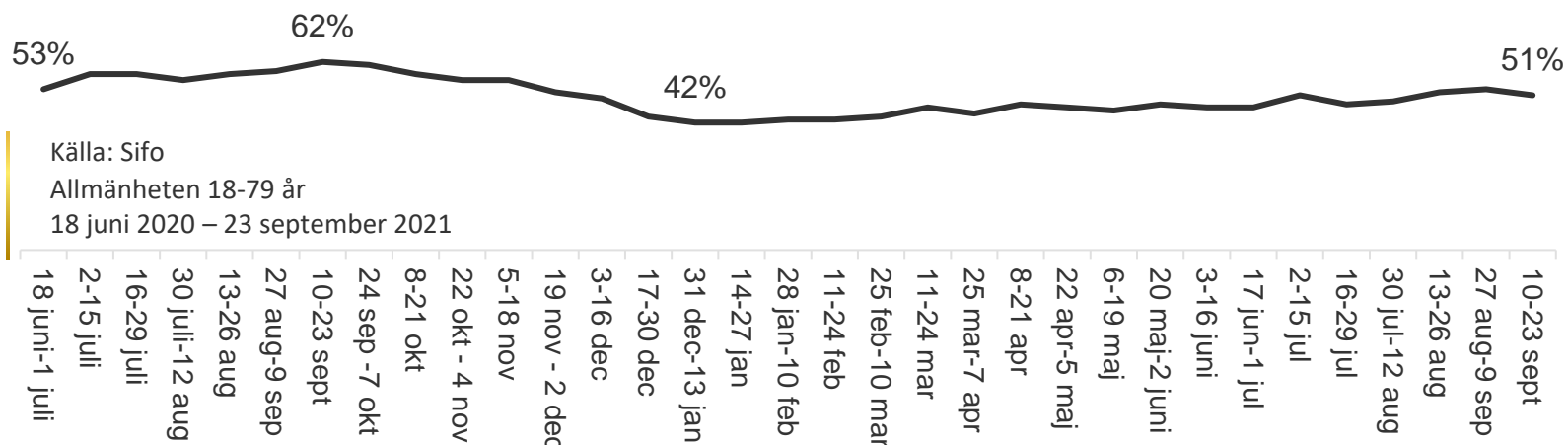
Sex av tio bland de som ser ljusst på framtiden uppger också att de har förtroende för hanteringen. Bland de som ser mörkt på framtiden uppger endast tre av tio att de har förtroende för svenska myndigheters och samhällsinstitutioners hantering av coronavirusets utbredning i Sverige.

51 procent

Varannan hyser ganska eller mycket stort förtroende för Sveriges hantering av coronaviruset

24 procent

Var fjärde är kritiska till hur Sverige hanterat coronaviruset



Fyra av tio har förtroende för regeringen

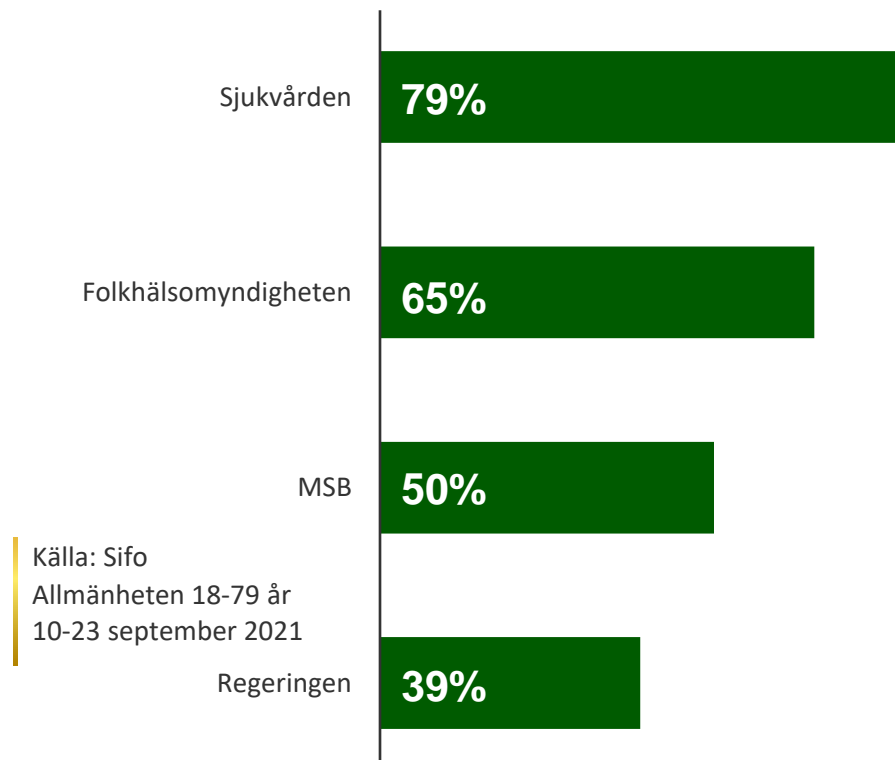
Kantar Public: Förtroendet för myndigheter och institutioner

Sjukvården har ett fortsatt grundmurat högt förtroende. Med ett högsta värde på 83 procent och ett lägsta värde på 77 procent under hela perioden som sträcker sig över snart 18 månader, ser vi inte några tvära kast oavsett vad som sker. Under den senaste perioden landar förtroendet på 79 procent.

Förtroendet för **Folkhälsomyndigheten** har svängt mer, med en topp i början av pandemin då 77 procent uppgav att de hade stort förtroende för myndigheten och en bottennotering i februari med ett förtroende på 57 procent. Under de senaste två veckorna uppgår 65 procent att de har förtroende för **Folkhälsomyndigheten**, vilket är något lägre än vid den senaste rapporten i augusti.

MSB har förtroende hos 50 procent. Myndigheten hade som högst förtroende under våren 2020 med 62 procent och en lägsta noteringen i januari 2021 då 34 procent av allmänheten uppgav att de hade förtroende för MSB. Siffrorna nu är i linje med det förtroende MSVB hade under september 2020.

Förtroendet för **regeringen** backar något i jämförelse med föregående mätpunkt och är nu tillbaka på den nivå som varit norm under året. Mer eller mindre fyra av tio har under 2021 uppgett att de har ett förtroende för regeringen. Lite drygt en av fem har förtroende för en politiska oppositionen.



Till synes inget som rubbar förtroendet för sjukvården

Kantar Public: Förtroendet för myndigheter och institutioner

(n=1400 online per tvåveckorsperiod)

Ganska/mycket stort förtroende	10-23 sep	27 aug -9 sep	13-26 aug	30 juli - 12 aug	16-29 juli	2-15 juli	17 juni - 1 juli	3-16 juni	20 maj -2 juni	6-19 maj	22 apr -5 maj	8-21 apr	25 mar -7 apr	11-24 mars	25 feb- 10 mar	11-24 feb	28 jan -10 feb	14-27 jan	31 dec -13 jan	17-30 dec
Folkhälso-myndigheten	65%	67%	69%	64%	61%	65%	62%	62%	61%	61%	60%	61%	58%	62%	60%	57%	57%	58%	56%	58%
MSB	50%	52%	51%	48%	47%	47%	47%	44%	42%	43%	43%	45%	40%	43%	41%	37%	35%	34%	36%	49%
Sjukvården	79%	79%	80%	77%	78%	78%	79%	78%	81%	82%	81%	83%	81%	79%	81%	79%	79%	81%	83%	82%
Regeringen	39%	41%	46%	39%	38%	37%	36%	37%	42%	39%	41%	43%	37%	41%	40%	38%	38%	36%	35%	39%
Socialstyrelsen	36%	40%	40%	34%	33%	37%	36%	36%	37%	37%	37%	37%	34%	36%	36%	30%	30%	33%	31%	33%
Den politiska oppositionen	22%	25%	22%	23%	22%	24%	21%	24%	25%	23%	24%	25%	24%	22%	20%	21%	19%	23%	20%	21%

Ganska/mycket stort förtroende	3-16 dec	19 nov -2 dec	5-18 nov	22 okt -4 nov	8-21 okt	24 sep -7 okt	10-23 sep	27 aug -9 sep	13-26 aug	30 jul- 12 aug	16-29 juli	2-15 juli	18 juni -1 juli	4 - 17 juni	21 maj -3 juni	7-20 maj	23 apr- -6 maj	9-22 apr	26 mar -8 apr	21-25 mar
Folkhälso-myndigheten	64%	67%	73%	73%	72%	75%	74%	73%	73%	71%	71%	71%	68%	68%	71%	77%	77%	77%	75%	75%
MSB	52%	52%	56%	52%	54%	58%	54%	54%	52%	53%	54%	50%	51%	49%	52%	54%	58%	58%	62%	61%
Sjukvården	80%	80%	83%	79%	77%	78%	78%	81%	78%	80%	78%	78%	77%	79%	78%	80%	82%	82%	79%	80%
Regeringen	44%	45%	46%	44%	40%	45%	43%	44%	42%	44%	46%	47%	46%	47%	49%	57%	59%	59%	59%	53%
Socialstyrelsen	39%	39%	42%	38%	36%	40%	40%	40%	38%	41%	41%	41%	37%	38%	38%	44%	48%	46%	46%	47%
Den politiska oppositionen	22%	24%	27%	23%	23%	23%	26%	23%	25%	24%	24%	24%	21%	23%	26%	28%	35%	34%	34%	35%

*Värdena kan förändras lite (enskilda heltalsprocent) mellan de olika rapporterna. Skälet är att vi kontinuerligt väger totalresultaten.

(n=625 online)

Högt förtroende för regionen jämfört med kommunen

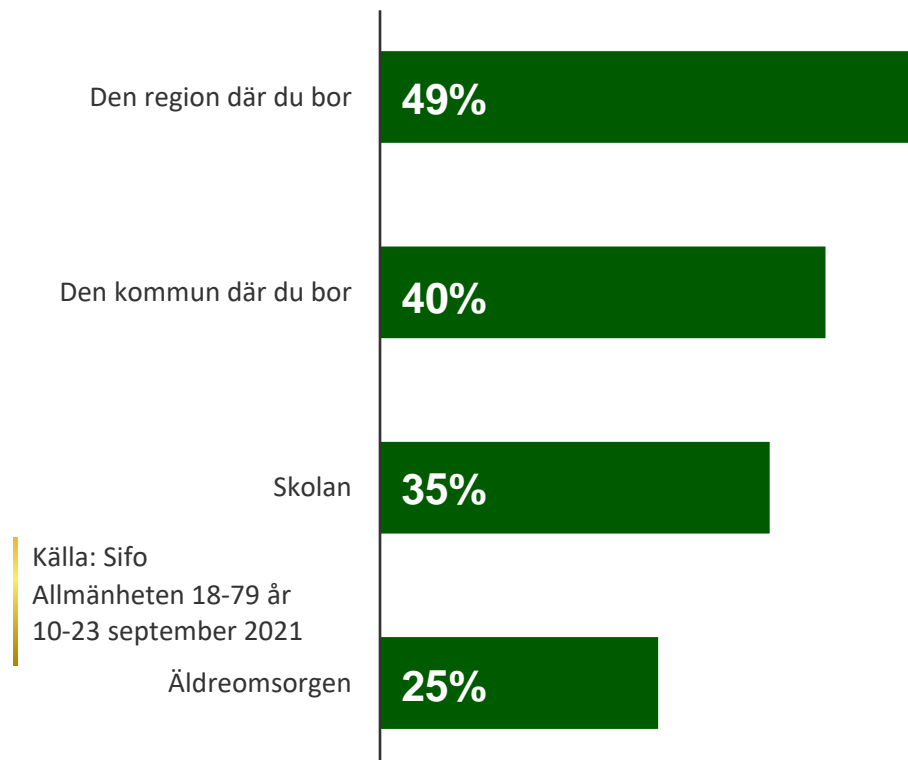
Kantar Public: Förtroendet för myndigheter och institutioner

Förtroende för **den egna regionens** hantering finns hos 49 procent av befolkningen. Detta är relativt nära toppnoteringen från våren 2020 då 52 procent uppgav att de hade förtroende för den egna regionen. Vid sidan av sjukvården är detta den enda institution som inte tydligt tappat från sin högsta nivå sett till hur förtroendet ser ut nu.

Fyra av tio uppger att de har förtroende för **den egna kommunens** hantering av coronaviruset. Även om regionen i princip alltid åtnjutit ett högre förtroende än kommunen, är det endast vid ett fåtal tillfällen skillnaden mot regionen varit så stor som nu, bland annat i november 2020.

Runt fyra av tio har haft förtroende för skolans hanteringen av coronaviruset sedan augusti 2020. Innan dessa var siffrorna högre. Ett förtroende på 35 procent representerar dock en lägsta nivå, i likhet med sommaren då förtroendet under ett antal mätperioder var 34 procent.

En av fyra har förtroende för **Äldreomsorgens** hantering av coronaviruset. Även om förtroendet för äldreomsorgen relativt de andra institutionerna är lågt, representerar 25 procent ett, sett över tid, ganska starkt värde och långt högre än bottennoteringen på 17 procent från juli 2020.



Källa: Sifo
Allmänheten 18-79 år
10-23 september 2021

Varannan har tillit till den region/landsting där man är bosatt

Kantar Public: Förtroendet för myndigheter och institutioner

(n=1400 online per tvåveckorsperiod)

ganska/mycket stort förtroende	10-23 sep	27 aug -9 sep	13-26 aug	30 jul-12 aug	16-29 juli	2-15 juli	17 juni - 1 juli	3-16 juni	20 maj -2 juni	6-19 maj	22 apr -5 maj	8-21 apr	25 mar -7 apr	11-24 mars	25 feb-10 mar	11-24 feb	28 jan -10 feb	14-27 jan	31 dec -13 jan	17-30 dec
Kommun där du bor	40%	42%	44%	40%	40%	41%	39%	39%	39%	40%	41%	42%	39%	42%	37%	36%	37%	39%	37%	36%
Äldreomsorgen	25%	25%	29%	24%	23%	22%	20%	21%	25%	25%	26%	30%	27%	27%	26%	22%	22%	21%	20%	18%
Region/landsting där du bor	49%	47%	49%	44%	47%	48%	45%	44%	45%	45%	46%	47%	44%	43%	43%	42%	40%	43%	46%	40%
Skolan	35%	38%	41%	36%	34%	34%	36%	34%	36%	37%	38%	39%	43%	40%	41%	40%	41%	41%	42%	38%

ganska/mycket stort förtroende	3-16 dec	19 nov -2 dec	5-18 nov	22 okt -4 nov	8-21 okt	24 sep -7 okt	10-23 sep	27 aug -9 sep	13-26 aug	30 jul-12 aug	16-29 juli	2-15 juli	18 juni -1 juli	4 - 17 juni	21 maj -3 juni	7-20 maj	23 apr-6 maj	9-22 apr	26 mar -8 apr	21-25 mar
Kommun där du bor	40%	38%	40%	40%	39%	42%	40%	38%	37%	41%	40%	43%	40%	42%	40%	42%	46%	48%	49%	49%
Äldreomsorgen	20%	19%	26%	27%	22%	23%	22%	20%	19%	19%	17%	17%	17%	19%	20%	19%	27%	32%	N/A	N/A
Region/landsting där du bor	45%	47%	50%	50%	47%	47%	47%	46%	43%	47%	46%	45%	44%	47%	48%	47%	53%	53%	52%	52%
Skolan	41%	40%	41%	42%	41%	43%	42%	42%	42%	42%	45%	48%	49%	46%	49%	51%	50%	54%	53%	56%

*Värdena kan förändras lite (enskilid heltalsprocent) mellan de olika rapporterna. Skälet är att vi kontinuerligt väger totalresultaten.

(n=625 online)


Knappt sju av tio uppger att de ser ljus på framtiden

Kantar Public: Allmänheten under coronapandemin

Allmänheten har överlag en ljus framtidssyn för det globala läget med coronapandemin, knappt sju av tio uppger att de ser ljus på framtiden (68%). Siffran är dock något lägre än under sommaren. Siffran är i nivå med september 2020 (68%).

I denna rapport kommer vi att skära ett antal av de andra frågorna baserat på hur man svarat på denna.

68%



Sju av tio svenskar har en ljus framtidssyn för det globala läget med coronapandemin

Kantar Public: Allmänheten under coronapandemin

Hur du ser på framtiden med hänsyn till hur vi globalt lyckas med att hantera situationen med coronasmittan? (n=1400 online per tvåveckorsperiod)

Jag ser...	10-23 sep	27 aug -9 sep	13-26 aug	30 jul-12 aug	16-29 jul	2-15 jul	17 jun -1 jul	3-16 jun	20 maj -2 jun	6-19 maj	22 apr -5 maj	8-21 apr	25 mar -7 apr	11-24 mar	25 feb-10 mar	11-24 feb	28 jan -10 feb	14-27 jan	31 dec -13 jan	17-30 dec
mycket ljus på framtiden	8%	8%	4%	7%	6%	8%	5%	5%	7%	7%	6%	6%	5%	6%	6%	6%	5%	5%	5%	5%
ljus på framtiden	60%	59%	61%	56%	62%	64%	66%	69%	65%	65%	64%	65%	62%	65%	63%	62%	65%	65%	65%	61%
mörkt på framtiden	21%	22%	23%	24%	20%	18%	16%	16%	17%	19%	21%	19%	21%	18%	21%	20%	18%	19%	19%	21%
mycket mörkt på framtiden	3%	3%	2%	3%	3%	2%	3%	2%	3%	2%	2%	2%	4%	3%	2%	2%	3%	3%	3%	4%
Tveksam, vet ej	8%	8%	9%	10%	10%	7%	10%	8%	8%	8%	6%	8%	7%	8%	8%	9%	9%	8%	8%	8%

Jag ser...	3-16 dec	19 nov -2 dec	5-18 nov	22 okt -4 nov	8-21 okt	24 sep -7 okt	10-23 sep	27 aug -9 sep	13-26 aug	30 jul-12 aug	16-29 jul	2-15 jul	18 jun -1 jul	4-17 jun	21 maj -3 jun	7-20 maj	23 apr -6 maj	9-22 apr	26 mar -8 apr	21-25 mars
mycket ljus på framtiden	5%	6%	3%	5%	4%	7%	5%	3%	4%	4%	5%	4%	5%	6%	5%	4%	7%	7%	6%	6%
ljus på framtiden	64%	64%	60%	59%	61%	60%	62%	67%	61%	59%	61%	58%	61%	62%	63%	63%	65%	65%	59%	65%
mörkt på framtiden	19%	20%	26%	25%	23%	20%	20%	19%	24%	22%	22%	25%	23%	21%	21%	21%	18%	18%	24%	21%
mycket mörkt på framtiden	3%	3%	2%	3%	2%	3%	3%	2%	3%	3%	3%	3%	2%	3%	3%	3%	3%	3%	2%	2%
Tveksam, vet ej	8%	7%	8%	9%	10%	10%	10%	9%	8%	11%	10%	10%	8%	8%	8%	9%	8%	7%	8%	7%

*Värdena kan förändras något mellan de olika rapporterna. Skälet är att vi kontinuerligt väger totalresultaten.

(n=625 online)

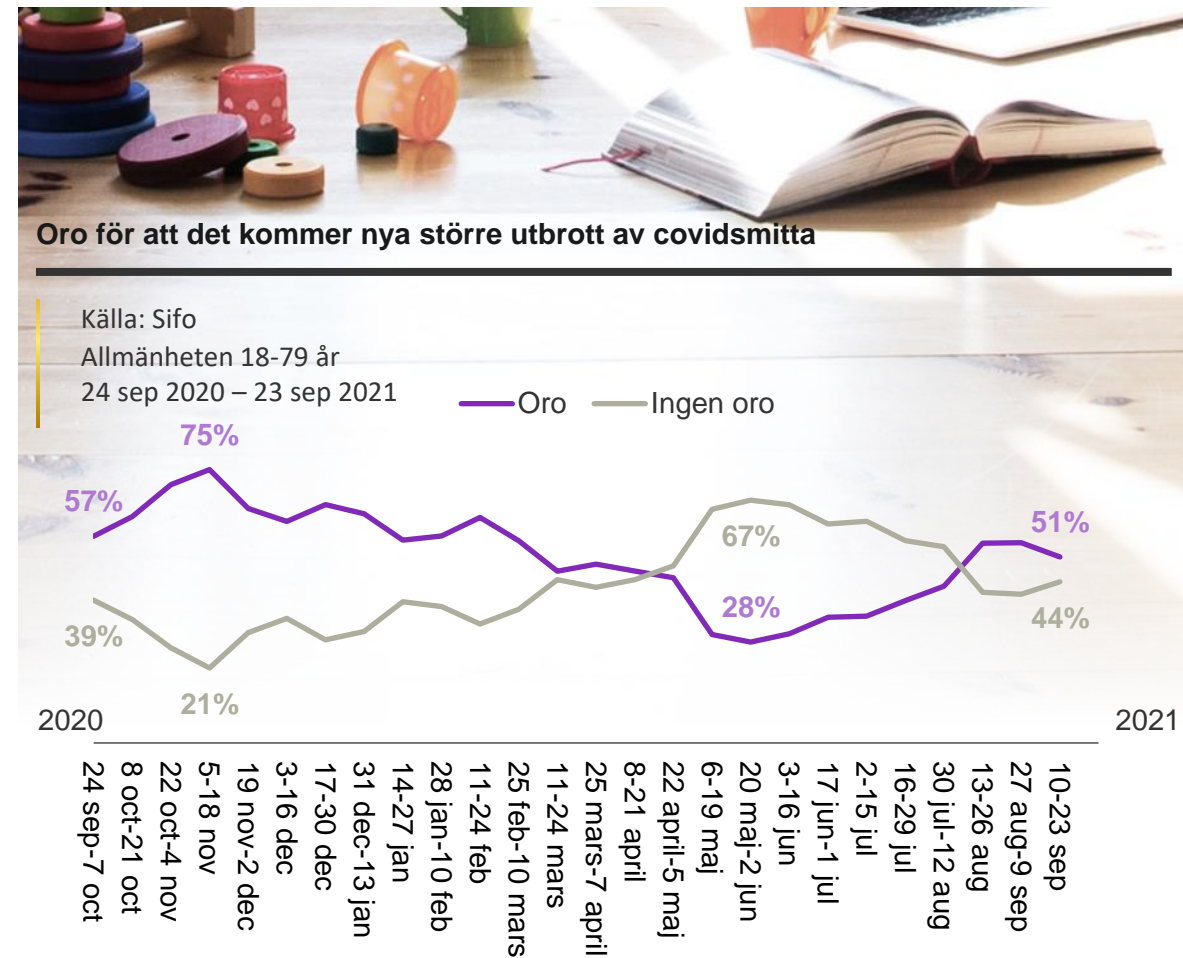
Varannan orolig för nya större utbrott av covidsmitta

Kantar Public: Allmänheten under coronapandemin

Oron för nya större utbrott av covidsmitta har pendlat under det senaste året. För ganska exakt ett år sedan uppgav knappt sex av tio att de kände en oro, detta kulminerade i november 2020 då tre av fyra uppgav samma sak.

I slutet på maj uppgav färre än var tredje att de kände en oro för nya större utbrott av covidsmitta, sedan dess har trenden vänt och ny uppgger varannan att de känner en oro.

Kvinnor uppgger över tid att de är mer oroliga än män, 56 procent mot 47 procent, bland kvinnor är de yngre mer oroliga och bland män är de yngre mindre oroliga.



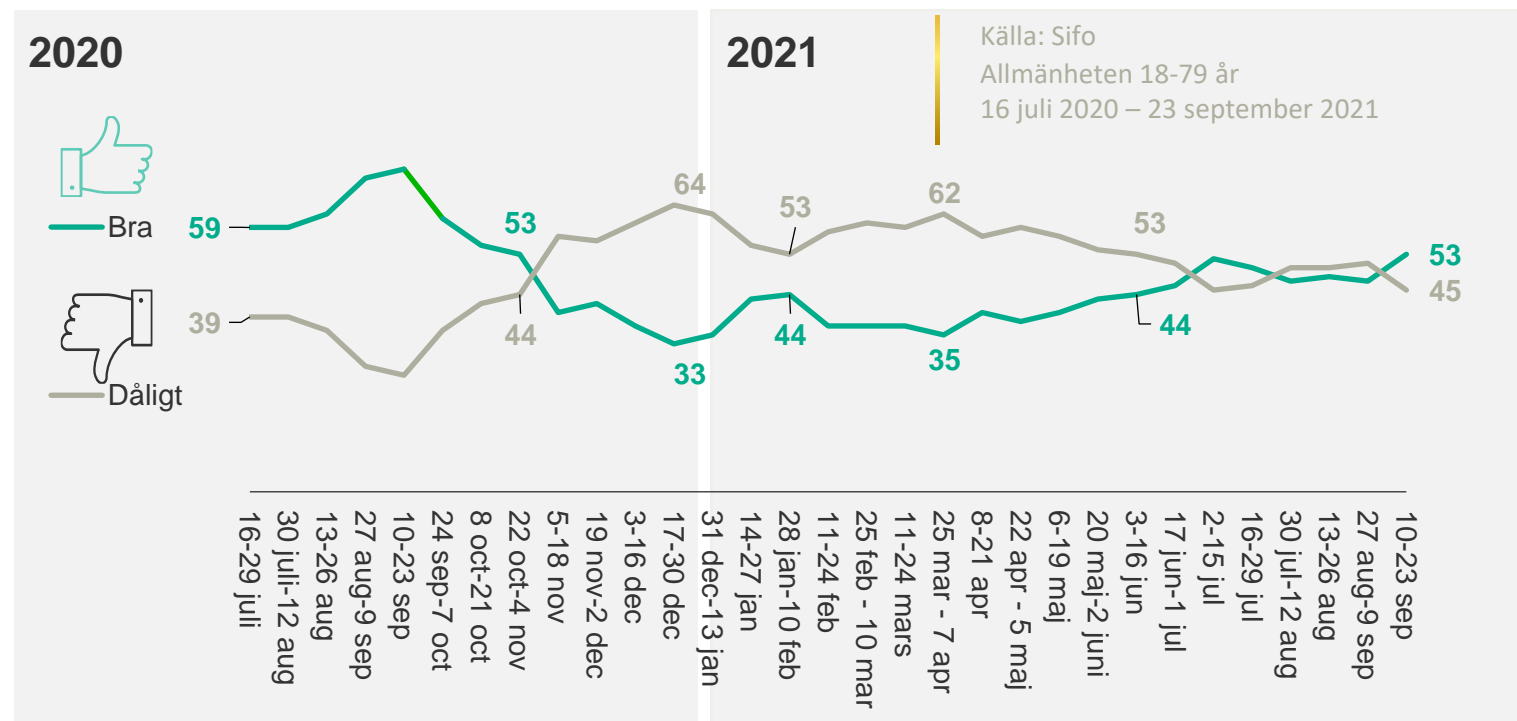
Fler ger svenska folkets beteende godkänt i kampen mot spridningen

Kantar Public: Allmänheten under coronapandemin

Allmänheten ger svenska folket ett bättre betyg i uppförande än på hela 2021 hittills: 53 procent gör tummen upp för andras beteende. Senast betyget var högre var i oktober 2020.

Sett över hela perioden uppger de som ser ljust på framtiden i mycket högre grad att svenska folkets beteende i kampen mot spridningen är bra (56 procent) än de som ser mörkt på framtiden. Endast tre av tio av de som ser mörkt på framtiden uppger att svenska folkets beteende i kampen mot spridningen är bra (31 procent).

Överlag, hur skulle du bedöma svenska folkets beteende i kampen mot coronavirusets spridning?



*Värdena kan förändras något mellan de olika rapporterna. Skälet är att vi kontinuerligt väger totalresultaten.

Fler positiva till sin nästas beteende för att minska spridningen

Kantar Public: Allmänheten under coronapandemin

Överlag, hur skulle du bedöma svenska folkets beteende i kampen mot coronavirusets spridning?

(n=1400 online per tvåveckorsperiod)

	10 sep- 23 sep	27 aug- 9 sep	13-26 aug	30 jul- 12 aug	16-29 juli	2-15 juli	17 juni -1 juli	3-16 juni	20 maj -2 juni	6-19 maj	22 apr -5 maj	8-21 apr	25 mar -7 apr	11-24 mar	25 feb - 10 mar	11-24 feb	28 jan -10 feb	14-27 jan	31 dec -13 jan	17-30 dec	3-16 dec
Mycket bra	2%	2%	2%	3%	2%	3%	2%	2%	2%	2%	2%	2%	2%	1%	1%	1%	2%	1%	1%	1%	2%
Ganska bra	50%	44%	46%	44%	48%	48%	44%	42%	41%	38%	36%	38%	34%	36%	35%	36%	43%	42%	34%	32%	35%
Ganska dåligt	35%	40%	39%	37%	36%	36%	40%	42%	41%	44%	46%	45%	46%	44%	46%	44%	42%	42%	47%	49%	45%
Mycket dåligt	11%	10%	11%	13%	10%	10%	12%	11%	13%	14%	14%	12%	16%	15%	15%	14%	11%	13%	16%	15%	15%
Tveksam, vet ej	3%	3%	2%	3%	3%	3%	3%	2%	3%	3%	2%	3%	3%	4%	3%	4%	3%	2%	2%	3%	2%

	19 nov -2 dec	5-18 nov	22 okt -4 nov	8 -21 okt	24 sep -7 okt	10-23 sep	27 aug -9 sep	13-26 aug	30 juli -12 aug	16-29 juli	2-15 juli	18 juni -1 juli	4 – 17 juni	21 maj -3 juni	7-20 maj	23 april -6 maj	9-22 april
Mycket bra	1%	2%	3%	3%	5%	9%	6%	4%	5%	4%	4%	3%	3%	3%	5%	6%	5%
Ganska bra	41%	38%	50%	52%	56%	63%	64%	59%	55%	55%	51%	47%	53%	60%	64%	59%	61%
Ganska dåligt	43%	45%	36%	35%	30%	21%	23%	29%	33%	29%	34%	37%	30%	27%	24%	26%	22%
Mycket dåligt	13%	13%	8%	7%	6%	5%	5%	7%	6%	9%	9%	11%	10%	7%	4%	6%	10%
Tveksam, vet ej	2%	3%	3%	3%	3%	2%	2%	2%	2%	2%	2%	2%	4%	3%	3%	3%	2%

*Värdena kan förändras något mellan de olika rapporterna. Skälet är att vi kontinuerligt väger totalresultaten.

Varannan anser att myndigheterna kan lita till individens omdöme

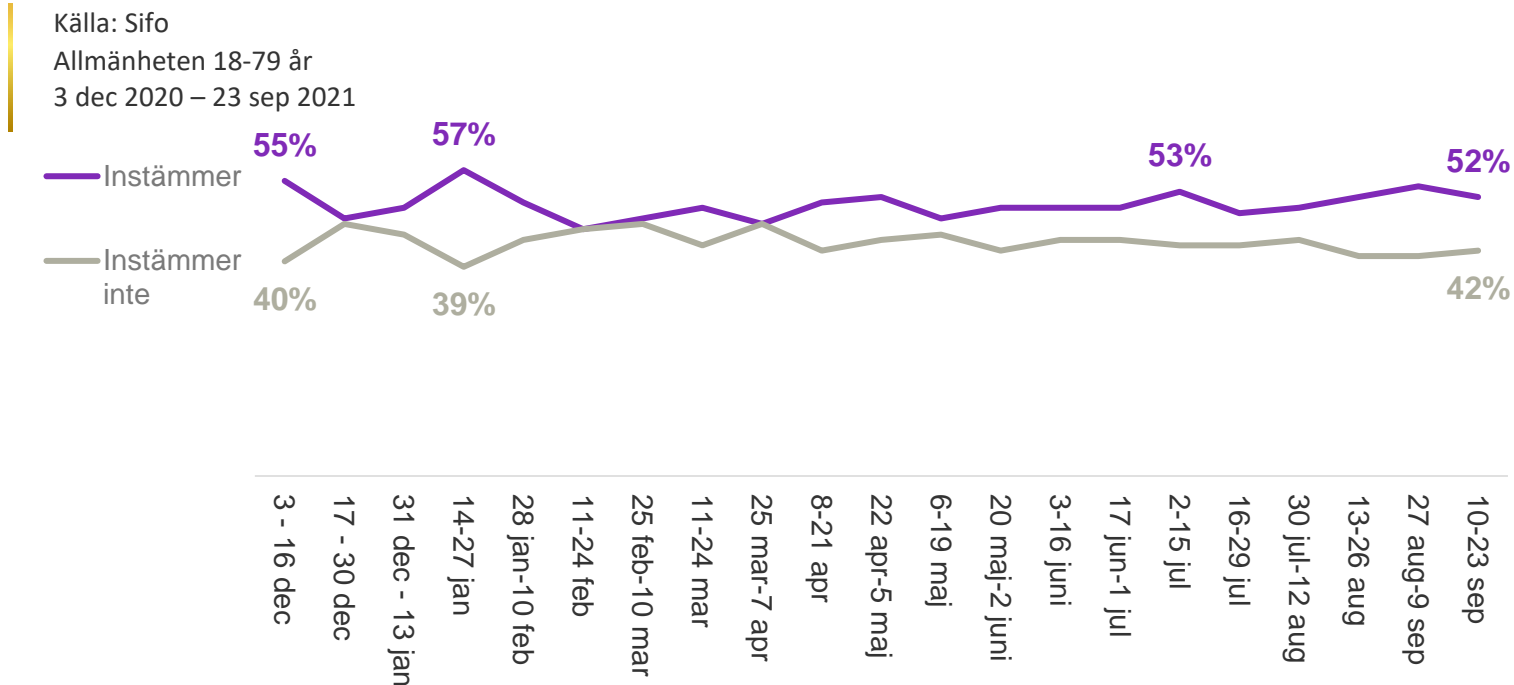
Kantar Public: Allmänheten under coronapandemin

Lite drygt varannan uppger att myndigheterna kan lita till individens omdöme. Dessa siffror har varit relativt stabila under hela 2021.

Unga män och i synnerhet unga kvinnor delar dock denna uppfattning i mycket lägre grad. Bland unga (18-29 år) är det knappt hälften, 47 procent, män som instämmer i påståendet och lite drygt var fjärde kvinna, 41 procent.

Även här finns en stor skillnad mellan de som ser ljust på framtiden och de som ser mörkt på framtiden. Bland de som ser ljust på framtiden uppger mer än hälften (56 procent) att de tycker det är rätt att svenska myndigheter i hög grad förlitar sig till människors individuella omdöme. Bland de som ser mörkt på framtiden är motsvarande siffra 38 procent.

Jag tycker det är rätt att svenska myndigheter och regelverk/lagar i hög grad förlitar sig till människors individuella omdöme i hanteringen av coronavirusets spridning



Var femte vill se större hänsyn till folkhälsan än ekonomin, yngre mer polariserade

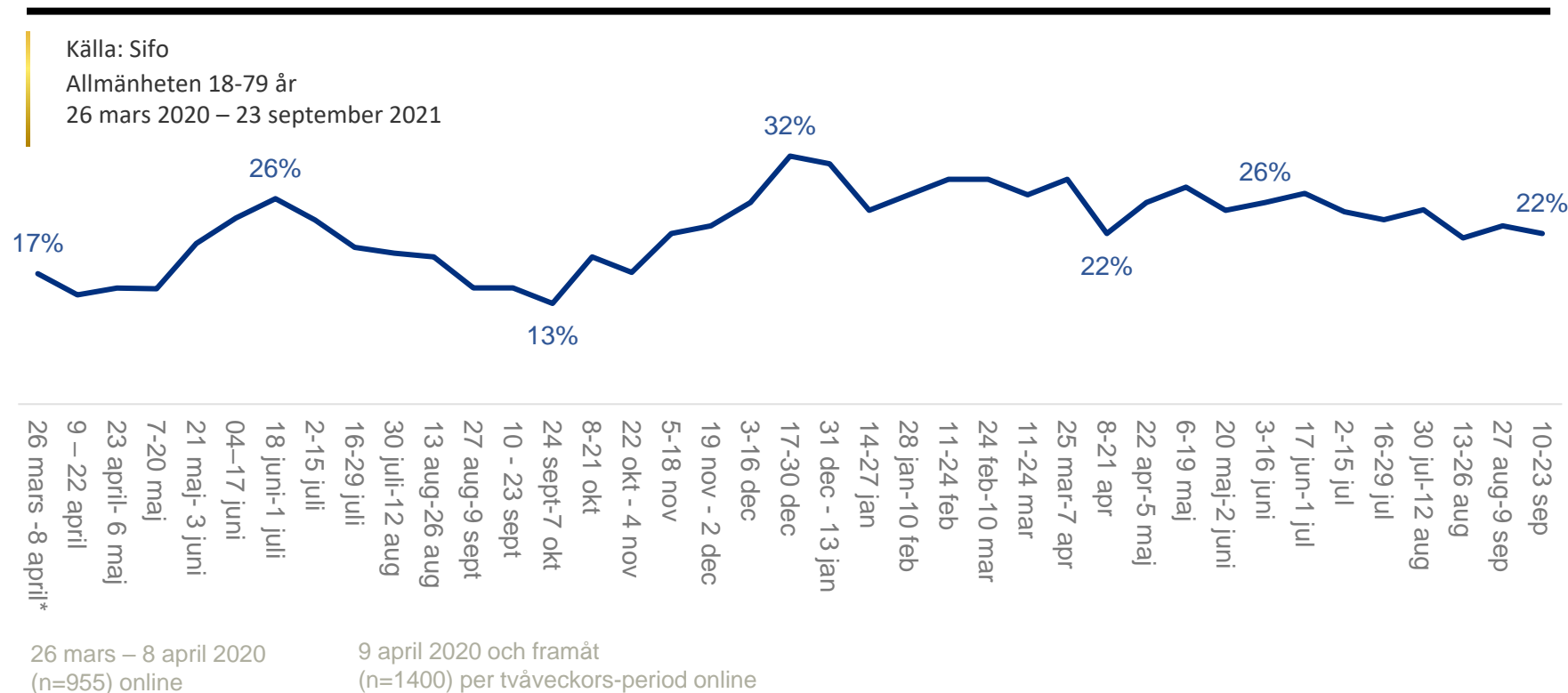
Kantar Public: Allmänheten under coronapandemin

Gruppen som anser att åtgärderna är välavvägda utgör ungefär hälften av allmänheten (53%). Siffran har varit relativt stabil sedan april 2021. Gruppen som vill se större hänsyn till folkhälsan utgör en femtedel av befolkningen (22%).

Sett till hela perioden anser äldre i högre grad att åtgärderna är välavvägda än yngre. Yngre anser i högre grad att åtgärderna borde ta större hänsyn till å ena sidan folkhälsan och å andra sidan ekonomin, än äldre gör.

Sett till hela perioden anser nästan fyra av tio (38%) bland de som ser mörkt på framtiden att det tas för lite hänsyn till landets folkhälsa till förmån för ekonomin.

Andelen som tycker att det tas för lite hänsyn till landets folkhälsa till förmån för ekonomin (%)



*Värdena kan förändras lite (enskild heltalsprocent) mellan de olika rapporterna. Skälet är att vi kontinuerligt väger totalresultaten.

Ungefär varannan anser sedan april att åtgärderna är väl avvägda

Kantar Public: Allmänheten under coronapandemin

De åtgärder som genomförts i Sverige för att begränsa spridningen av Corona...*

(n=1400 online per tvåveckorsperiod)

	10-23 sep	27aug-9 sep	13-26 aug	30 jul – 12 aug	13-26 aug	30 jul – 12 aug	16-29 jul	2-15 jul	17 jun - 1 jul	3-16 jun	20 maj -2 juni	6-19 maj	22 apr -5 maj	8-21 apr	25 mar - 7 apr	11-24 mar	25 feb -10 mar	11-24 feb	28 jan -10 feb	14-27 jan	31 dec -13 jan
Tar för lite hänsyn till ekonomin till förmån för landets folkhälsa	10%	11%	8%	9%	8%	9%	8%	8%	10%	11%	13%	10%	9%	11%	13%	13%	11%	8%	10%	12%	8%
Tar för lite hänsyn till landets folkhälsa till förmån för ekonomi	22%	23%	21%	25%	21%	25%	24%	25%	27%	26%	25%	28%	26%	22%	29%	27%	29%	29%	27%	25%	31%
Är väl avvägda mellan landets folkhälsan och landets ekonomi	53%	51%	53%	49%	53%	49%	51%	51%	48%	49%	47%	47%	50%	49%	43%	44%	42%	44%	45%	46%	44%
Tveksam, vet ej	15%	15%	17%	17%	17%	17%	17%	16%	15%	14%	15%	16%	15%	19%	15%	16%	18%	18%	18%	17%	17%
	17-30 dec	3-16 dec	19 nov -2 dec	5-18 nov	22 okt- 4 nov	8-21 okt	24 sep -7 okt	10-23 sep	27 aug -9 sep	13-26 aug	30 jul -12 aug	16-29 jul	2-15 jul	18 jun -1 jul	4-17 jun	21 maj -3 juni	7-20 maj	23 apr -6 maj	9-22 apr	26 mar -8 apr	20-22 mar
Tar för lite hänsyn till ekonomin till förmån för landets folkhälsa	8%	10%	10%	9%	8%	10%	9%	7%	7%	7%	7%	5%	4%	6%	7%	8%	8%	9%	10%	11%	20%
Tar för lite hänsyn till landets folkhälsa till förmån för ekonomi	32%	26%	23%	22%	17%	19%	13%	15%	15%	19%	19%	20%	24%	26%	24%	21%	15%	15%	14%	17%	14%
Är väl avvägda mellan landets folkhälsan och landets ekonomi	44%	50%	53%	59%	65%	60%	67%	67%	67%	63%	64%	64%	62%	57%	56%	58%	65%	65%	64%	59%	52%
Tveksam, vet ej	16%	14%	14%	11%	10%	12%	11%	11%	11%	11%	10%	11%	10%	10%	13%	14%	13%	11%	12%	13%	14%

*Värdena kan förändras något mellan de olika rapporterna. Skälet är att vi kontinuerligt väger totalresultaten.

Oron för allvarliga biverkningar minskar sakta men säkert

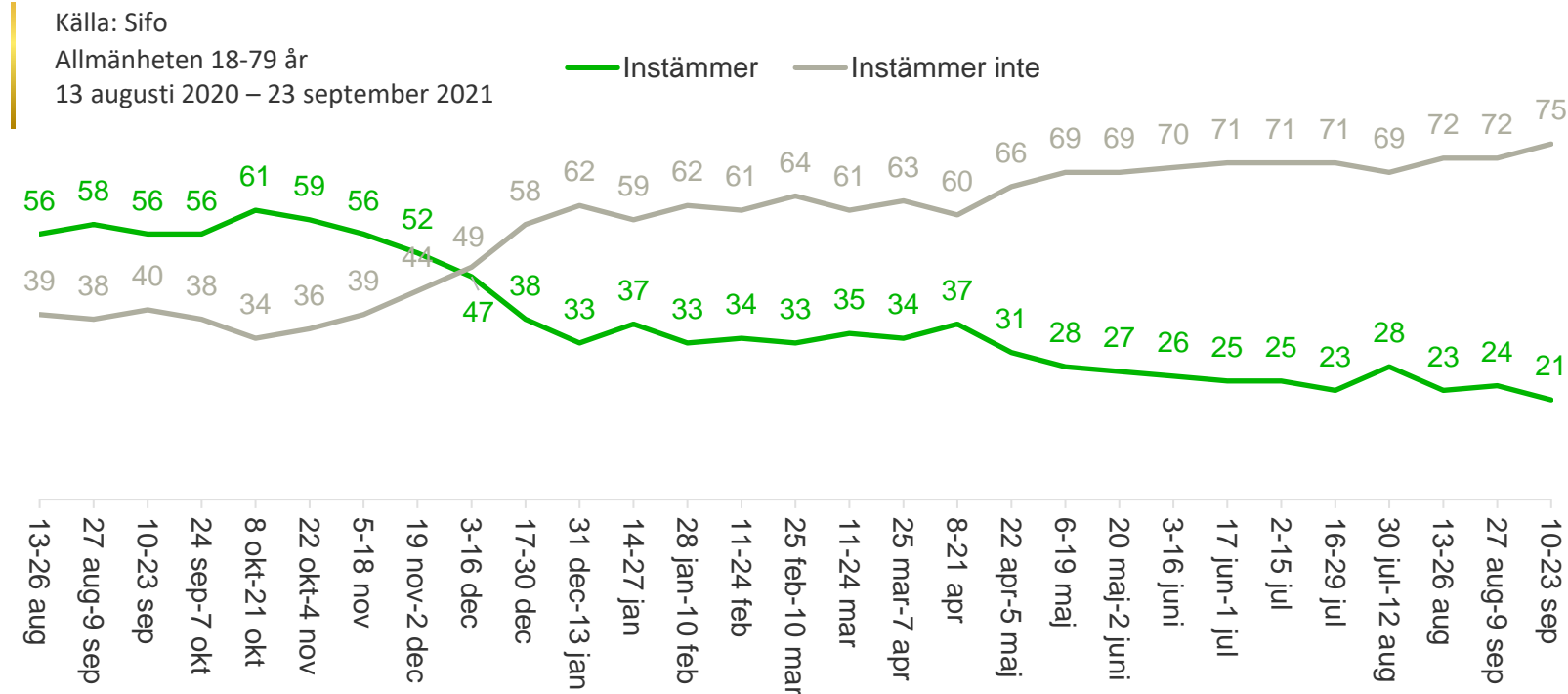
Kantar Public: Allmänheten under coronapandemin

Efter att ha legat relativt stilla under en period minskar andelen som uppger sig vara oroliga för allvarliga biverkningar. En av fem instämmer nu i påståendet.

Kvinnor är, sett över hela perioden, i högre grad oroliga för biverkningar än män (42% jämfört med 32%).

Sett över hela perioden uppger 32 procent av de som ser ljust på framtiden att de är oroliga för allvarliga biverkningar, bland de som ser mörkt på framtiden är motsvarande siffra 52 procent.

Jag är orolig för att ett framtida vaccin inte kommer vara fritt från allvarliga biverkningar



KANTAR PUBLIC

Hör gärna av dig till mig
– eller den du redan känner på Kantar Public

Jonathan Wennö
+46 709 83 95 74,
jonathan.wenno@kantarc.com

www.kantarsifo.se

[Twitter](#)

[Facebook](#)

[LinkedIn](#)

[#KantarPublic](#)

