

KANTAR PUBLIC

Allmänhetens tillit,
tankar och beteende
under coronapandemin

Publicerade och egna
undersökningar från Kantar Sifo
3 – 16 juni 2021

Jonathan Wennö
18 juni 2021



Därför sammanställer Kantar Sifo löpande insikter och publicerade undersökningar

Allmänhetens tillit, tankar och beteende under coronapandemin

Med denna korta rapport vill Kantar Sifo på regelbunden basis fortsätta dela insikter vi gör om svenskarna under coronapandemin. Rapporten baseras både på publika undersökningar för medier och andra kunder, men också på resultat från egna undersökningar. Från och med augusti 2020 gör vi den i tvåveckorsintervall istället för veckovis.

Förtroendet för våra myndigheter och samhällsinstitutioner är viktigt. Förtroendet är ett kitt som håller ihop samhället och det sätts på prov i orostider. Den oro envar känner för konsekvenser i det egna livet och för de närmaste påverkar naturligtvis vårt beteende både som individer och som grupp. Den ekonomiska påfrestning samhälle, näringsliv och individer har framför sig är beroende av individers syn på framtiden, till deras vilja och tillit till att återgå till en normal livsföring. Därför finns all anledning att över tid hålla ett öga på flera av de frågor som refereras i texten.

Likt tidigare återger vi några siffror och nyckelinsikter från de publicerade undersökningar som Kantar Sifo har genomfört under de senaste veckorna.

I anslutning till varje fråga som refereras anger vi antal respondenter (n) och metod (online eller telefon).

Använd gärna siffror och insikter – de står dig fria att nyttja – mot att du anger Kantar Sifo som källa.

Kontakt

Vill du prata med någon inom Kantar Sifo är du välkommen att höra av dig till Jonathan Wennö (+46 709 83 95 74 eller jonathan.wenno@kantat.com) eller till din vanliga kontaktperson inom företaget.

Paus, vila och ledighet

Det vankas vila och uppehåll även för denna rapport. Vi återkommer med nästa rapport den 12 augusti. Men vi fortsätter samla in åsikter och svar från svenska folket under hela sommaren.

Vi på Kantar Sifo önskar dig och alla andra som läser rapporten och svarar på våra undersökningar **en riktigt glad, skön och covidfri sommar!**

Innehåll

Jämnt mellan Löfven och Kristersson	3
Längre resor inom Sverige	4
Förtroendet för myndigheter och institutioner	5
Oro för vaccinets biverkningar stabilt lägre	9
Oro för psykisk ohälsa - minskning kvarstår	10
4 av 10 positiva till sin nästas beteende	11
Fortsatt kluvenhet om individuellt omdöme	13
Färre oroliga för pandemins konsekvenser	14
Varannan har förtroende för Sveriges hantering	15
Hänsyn till folkhälsan till förmån för ekonomin	16
7 av 10 har ljus framtidssyn	18

Jämnt mellan Löfven och Kristersson – men än är det långt till slutspel

Expressen/Sifo: Regeringsfrågan 2022

En statsministerkandidat behöver väcka förtroende inte bara hos de egna väljarna, utan i flera och stora grupper av väljarkåren. Det läget befinner vi oss inte i ännu, enligt den [mätning av partiledarförtroende](#) som Expressen och Sifo genomförde i början av juni.

Juniläget är som följer:

- Ulf Kristersson (M) leder med en procentenhet över Stefan Löfven (S), vilket är inom felmarginalen. Drygt var tredje väljare hyser förtroende.
- Hoppet är 4 procentenheter stort ned till Annie Lööf (C), som ändå har 5 procentenheters marginal till Jimmie Åkesson (SD) och Ebba Busch (KD).
- Ett större kliv ner, 8 procentenheter, landar hos Nooshi Dadgostar (V).
- Ytterligare ett kliv ner till Per Bolund, Märta Stenevi och Nyamko Sabuni som landar i botten av listan med ett förtroende hos var tionde väljare.

För de båda MP-språkrörarna och L-ledaren är problemet större än att de inte väcker förtroende hos hela väljarkåren; de har ett tufft läge även bland de egna partisympatisörerna. Även om felmarginalen är stor svarar mellan 40 och 56 procent i de egna leden att de inte har förtroende för partiledaren.

– ”Om man inte ens får med sig de egna väljarna bidrar det till ett lågt förtroende totalt”, säger Toivo Sjørén, opinionschef på Sifo.

Hur stort förtroende har du för respektive partiledare?

Mycket litet förtroende, ganska litet förtroende, varken eller, ganska stort förtroende, mycket stort förtroende, vet ej.

Källa: Kantar | Sifo på uppdrag av Expressen

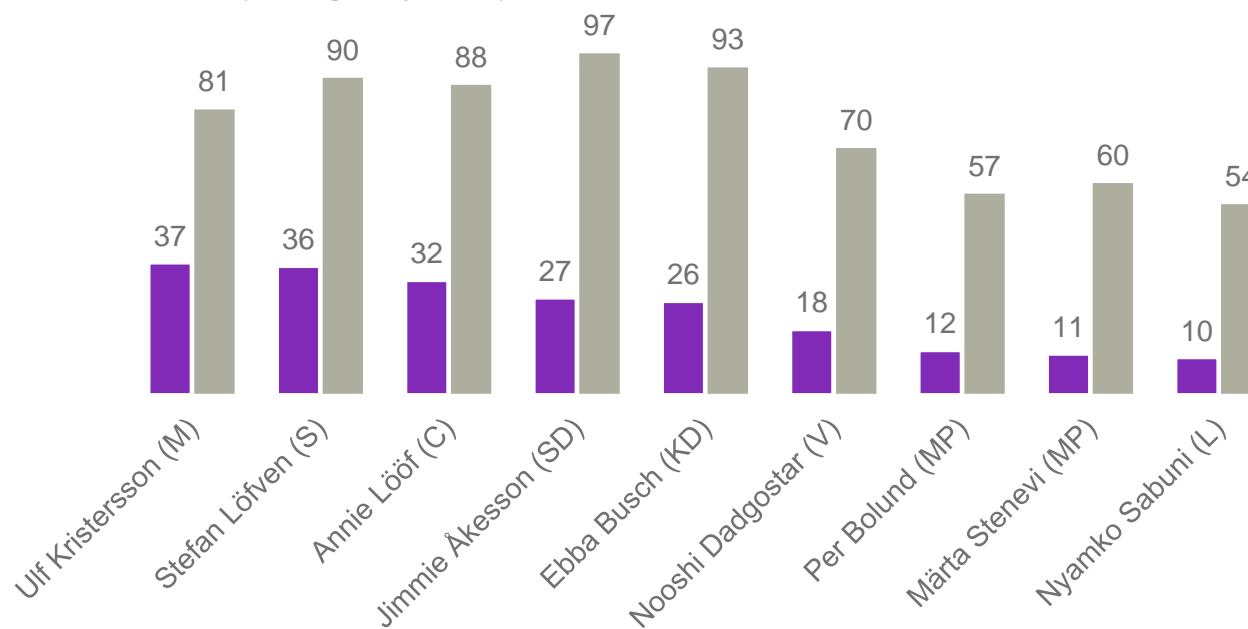
4 - 6 juni 2021.

N: 1020 Allmänheten 18-79 år.

Online slumpmässigt rekryterade panel.

 Allmänheten

 Partiets egna väljare



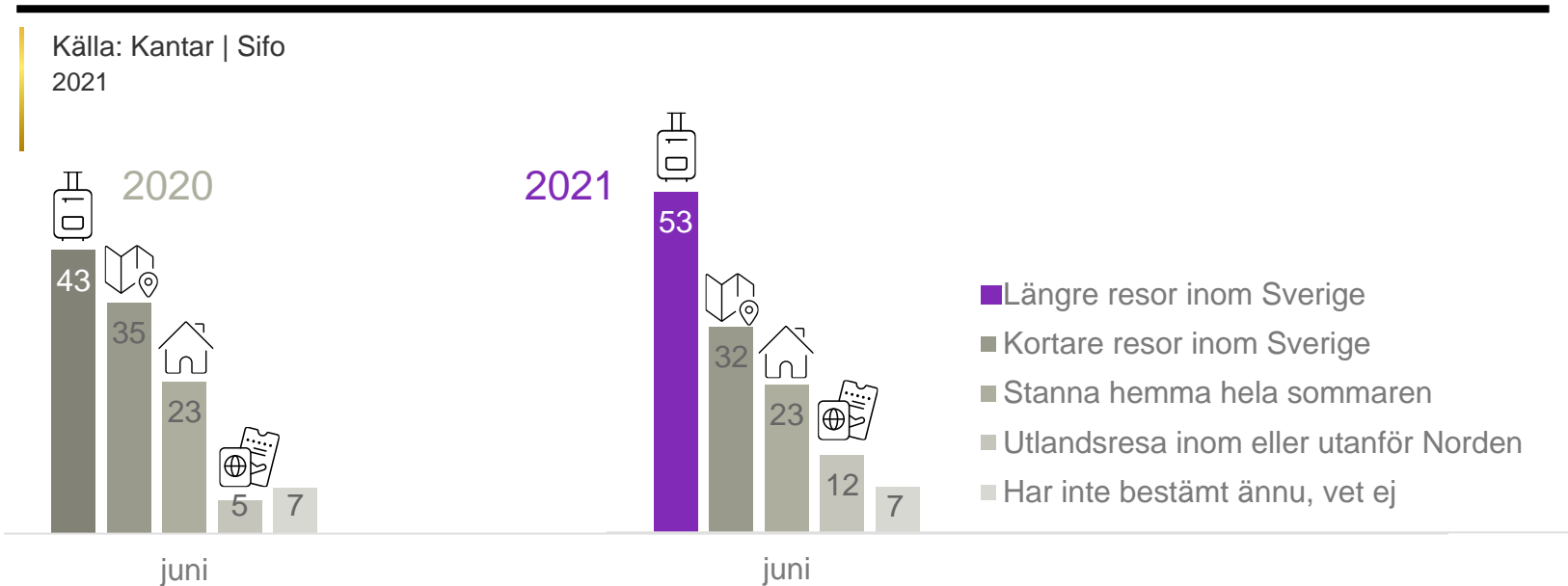
Längre resor inom Sverige – så ser allt fler svenskars sommarplaner ut

Kantar Sifo: Allmänheten under coronapandemin

Nu verkar sommarplanerna ha satt sig och svenskarna ser ut att göra en repris av fjolårets semester:

- Drygt varannan, 53 procent, väljer längre resor inom Sverige i år. I fjol var motsvarande andel 43 procent.
- Drygt var fjärde, 32 procent, väljer kortare resor inom Sverige. 2020 svarade nästan lika många samma (35 %)
- Var femte, 19 procent, stannar hemma i sommar, jämfört med 23 procent 2020.
- Var tionde, 12 procent, åker utomlands – inom Norden eller längre bort än så. I fjol var de 5 procent.
- Knappt var tionde, 7 procent, har fortfarande inte landat sommarplanerna, vilket är exakt samma som i juni 2020.

Sommarplaner 2020 vs 2021



Lägre förtroende för regeringen och sjukvården – MSB och Folkhälsomyndigheten stabila

Kantar Sifo: Förtroendet för myndigheter och institutioner

De institutioner som är i stort medialt (därmed folkligt fokus) för sin hantering av coronaviruset, får också se sitt förtroende förändras i realtid. På veckobasis blir det tydligt hur olika händelser påverkar förtroendet i positiv eller negativ riktning.

MSB väcker förtroende hos 44 procent. Den grupp som uppger litet förtroende är nu 27 procent. Båda siffrorna är i paritet med förra mätperioden.

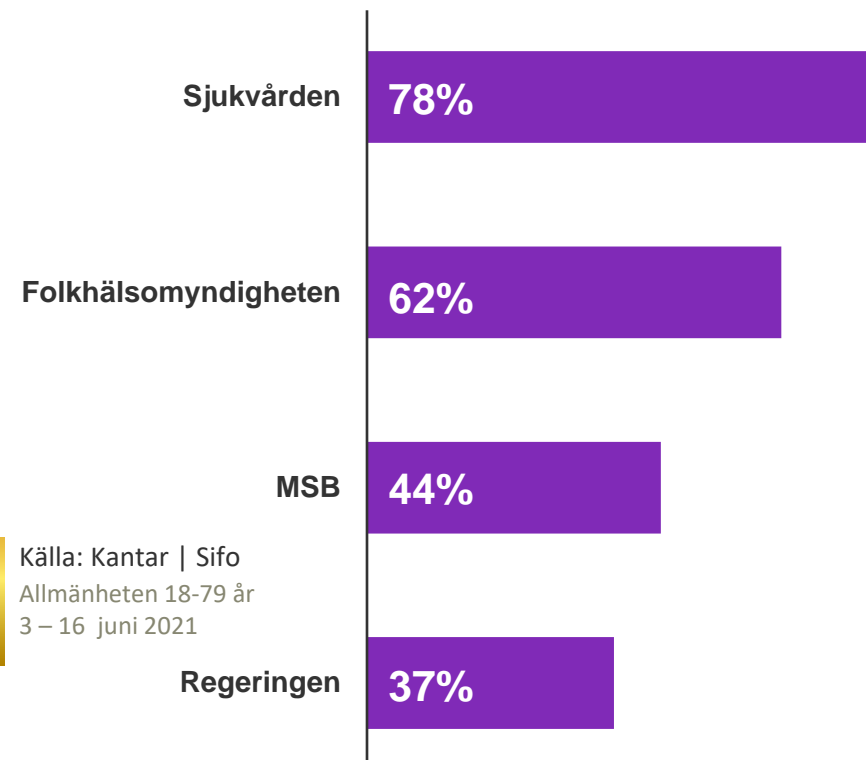
Folkhälsomyndigheten åtnjuter förtroende hos 62 procent av befolkningen, 18 procent svarar motsatsen. Andelarna ligger stabilt, med marginella rörelser, sedan årsskiftet.

Förtroendet för sjukvården är fortsatt högt men backar lite och statistiskt signifikant: 78 procent uttrycker ganska eller mycket stort förtroende (81%). Bara 8 procent svarar att de hyser ganska eller mycket litet förtroende.

Den del av allmänheten som hyser **förtroende för regeringen** är nu 37 procent, exakt lika många uppger att de saknar förtroende. Det är en statistiskt signifikant mindre andel än föregående mätperiod (42%) som hyser förtroende och en icke signifikant ökning av andelen som inte hyser förtroende (35%).

Den förändring vi ser i förtroende för regeringen speglas inte med en större grupp som hyser förtroende för ”**den politiska oppositionen**”: 24 procent är ett stabilt resultat sedan början av april. 38 procent uttrycker litet förtroende.

Begreppet ”politisk opposition” kan dock vara tvetydigt och ha olika betydelse för olika respondenter beroende på vad man lägger in i begreppet. Det är värt att hålla i minne. Sedan i mars 2020 är det moderata och kristdemokratiska väljare som ger den politiska oppositionen störst förtroende.



Stabilt läge i förtroendet för de redovisade aktörerna

Kantar Sifo: Förtroendet för myndigheter och institutioner

(n=1400 online per tvåveckorsperiod)

Förtroende, ganska/mycket stort	3-16 juni	20 maj -2 juni	6-19 maj	22 apr -5 maj	8-21 apr	25 mar -7 apr	11-24 mars	25 feb -10 mar	11-24 feb	28 jan -10 feb	14-27 jan	31 dec -13 jan	17-30 dec	3-16 dec	19 nov -2 dec	5-18 nov	
Folkhälsomyndigheten	62%	61%	61%	60%	61%	58%	62%	60%	57%	57%	58%	56%	58%	64%	67%	73%	
MSB	44%	42%	43%	43%	45%	40%	43%	41%	37%	35%	34%	36%	49%	52%	52%	56%	
Sjukvården	78%	81%	82%	81%	83%	81%	79%	81%	79%	79%	81%	83%	82%	80%	80%	83%	
Regeringen	37%	42%	39%	41%	43%	37%	41%	40%	38%	38%	36%	35%	39%	44%	45%	46%	
Socialstyrelsen	36%	37%	37%	37%	37%	34%	36%	36%	30%	30%	33%	31%	33%	39%	39%	42%	
Den politiska oppositionen	24%	25%	23%	24%	25%	24%	22%	20%	21%	19%	23%	20%	21%	22%	24%	27%	
	22 okt -4 nov	8-21 okt	24 sep -7 okt	10-23 sep	27 aug -9 sep	13-26 aug	30 juli -12 aug	16-29 juli	2-15 juli	18 juni -1 juli	4 - 17 juni	21 maj -3 juni	7-20 maj	23 april -6 maj	9-22 april	26 mars -8 april	21-25 mars
Folkhälso-myndigheten	73%	72%	75%	74%	73%	73%	71%	71%	71%	68%	68%	71%	77%	77%	77%	75%	75%
MSB	52%	54%	58%	54%	54%	52%	53%	54%	50%	51%	49%	52%	54%	58%	58%	62%	61%
Sjukvården	79%	77%	78%	78%	81%	78%	80%	78%	78%	77%	79%	78%	80%	82%	82%	79%	80%
Regeringen	44%	40%	45%	43%	44%	42%	44%	46%	47%	46%	47%	49%	57%	59%	59%	59%	53%
Socialstyrelsen	38%	36%	40%	40%	40%	38%	41%	41%	41%	37%	38%	38%	44%	48%	46%	46%	47%
Den politiska oppositionen	23%	23%	23%	26%	23%	25%	24%	24%	24%	21%	23%	26%	28%	35%	34%	34%	35%

*Värdena kan förändras lite (enskild heltalsprocent) mellan de olika rapporterna. Skälet är att vi kontinuerligt väger totalresultaten.

(n=625 online)

Fortsatt färre – bara var femte – har förtroende för äldreomsorgen

Kantar Sifo: Förtroendet för myndigheter och institutioner

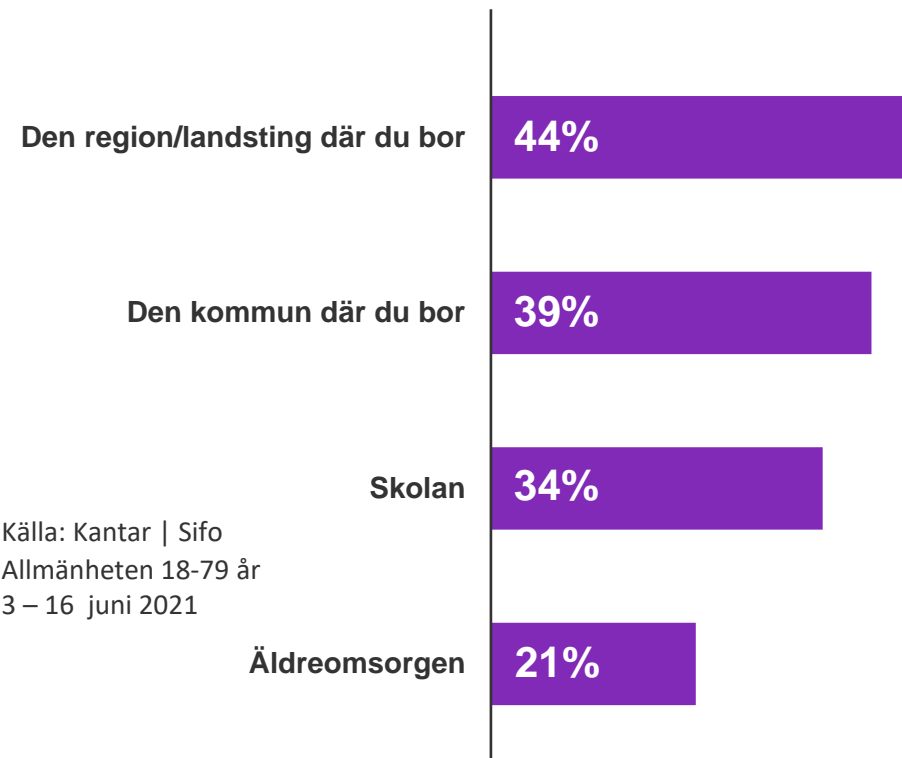
Äldreomsorgen fortsätter tappa i förtroende.

I mitten av april var gruppen med förtroende för samhällets omsorg om våra gamla större än på ett helt år – 30 procent jämfört med 36 procent utan förtroende. Med vårens nyheter om bland annat undermålig hantering av smittade drabbades åter förtroendet hela branschen. Denna mätperiod är det bara 21 procent som hyser ganska eller mycket stort förtroende, en signifikant minskning mot förra mätperiodens 25 procent. 45 procent uppger litet eller inget förtroende. Det är ett tydligt exempel på hur enstaka händelser kan sänka en aktör eller bransch med lågt förtroende ytterligare, jämfört med hur det rinner av en annan aktör, med högt och stabilt förtroende, som vatten på en gås.

Kantar Sifo mäter också förtroendet för deras arbetsgivare eller uppdragsgivare: kommunen. Denna mätperiod hyser 39 procent förtroende för **den egna kommunens hantering av viruset**. Stabila 23 procent anger att de har ett ganska eller mycket litet förtroende.

Även för **den egna regionens** hantering ligger förtroendet stabilt, 44 procent. Andelen som uppger litet förtroende ligger på 23 procent. En tydlig skillnad i partisympati syns både i förtroendet för region/landsting och kommun; SD-sympatisörer avviker med kraftigt lägre förtroende än övriga.

34 procent hyser förtroende för skolan (ganska eller mycket stort). I den mer skeptiska änden av skalan ryms 23 procent. Resultatet av senaste Pisa-undersökningen har inte påverkat allmänhetens förtroende för skolan alls.



Källa: Kantar | Sifo
Allmänheten 18-79 år
3 – 16 juni 2021

Äldreomsorgen tappar signifikant – gruppen med förtroende utgör bara 1 av 5

Kantar Sifo: Förtroendet för myndigheter och institutioner

(n=1400 online per tvåveckorsperiod)

Förtroende, ganska/ mycket stort	3-16 juni	20 maj -2 juni	6-19 maj	22 apr -5 maj	8-21 apr	25 mar -7 apr	11-24 mars	25 feb -10 mar	11-24 feb	28 jan -10 feb	14-27 jan	31 dec -13 jan	17-30 dec	3-16 dec	19 nov -2 dec	5-18 nov	22 okt -4 nov	8 -21 okt
Den kommun där du bor	39%	39%	40%	41%	42%	39%	42%	37%	36%	37%	39%	37%	36%	40%	38%	40%	40%	39%
Äldre- omsorgen	21%	25%	25%	26%	30%	27%	27%	26%	22%	22%	21%	20%	18%	20%	19%	26%	27%	22%
Den region/ landsting där du bor	44%	45%	45%	46%	47%	44%	43%	43%	42%	40%	43%	46%	40%	45%	47%	50%	50%	47%
Skolan	34%	36%	37%	38%	39%	43%	40%	41%	40%	41%	41%	42%	38%	41%	40%	41%	42%	41%
	24 sep -7 okt	10-23 sep	27 aug -9 sep	13-26 aug	30 juli -2 aug	16-29 juli	2-15 juli	18 juni -1 juli	4-17 juni	21 maj -3 juni	7-20 maj	23 april -6 maj	9-22 april	26 mars -8 april	21-25 mars			
Den kommun där du bor	42%	40%	38%	37%	41%	40%	43%	40%	42%	40%	42%	46%	48%	49%	49%			
Äldreomsorgen	23%	22%	20%	19%	19%	17%	17%	17%	19%	20%	19%	27%	32%	N/A	N/A			
Den region/ landsting där du bor	47%	47%	46%	43%	47%	46%	45%	44%	47%	48%	47%	53%	53%	52%	52%			
Skolan	43%	42%	42%	42%	42%	45%	48%	49%	46%	49%	51%	50%	54%	53%	56%			

*Värdena kan förändras lite (enskildd heltalsprocent) mellan de olika rapporterna. Skälet är att vi kontinuerligt väger totalresultaten.

(n=625 online)

Bara var fjärde oroar sig för allvarliga biverkningar – 7 av 10 oroar sig inte

Kantar Sifo: Allmänheten under coronapandemin

I oktober 2020 uttryckte 6 av 10 oro inför allvarliga biverkningar av ett framtida vaccin. Idag, med nästan varannan invånare över 18 år vaccinerad, är läget det motsatta.

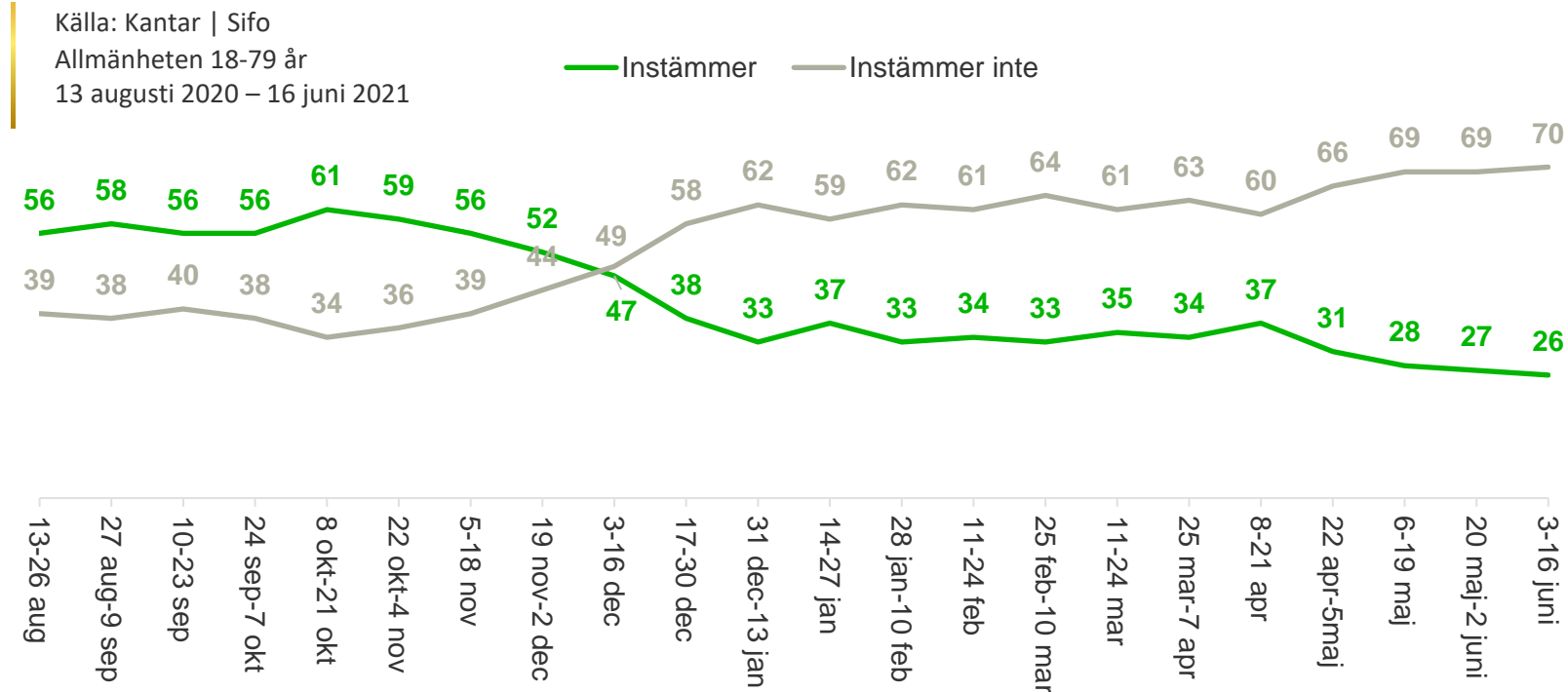
- Just nu instämmer inte 7 av 10 i påståendet om oro.
- Var fjärde är fortsatt orolig över allvarliga biverkningar hos vaccinet. Andelen fortsätter minska; i jämförelse med mitten av april med runt 10 procentenheter.

Befolkningens svar berättar för oss att ljuset i tunneln lyser starkare, i denna och flera andra frågor vi ställer.

Pandemrix och oron för vaccinering

Den senaste pandemin drabbade Sverige 2009–2010. En massvaccinering följde på utbrottet av svininfluensan, då 57 procent, motsvarande 5,3 miljoner svenskar, vaccinerade sig. Men hundratals barn i Sverige drabbades av narkolepsi efter att ha vaccinerats mot svininfluensa med Pandemrix-vaccinet.

Jag är orolig för att ett framtida vaccin inte kommer vara fritt från allvarliga biverkningar



Minskningen kvarstår – ändock oroar sig 6 av 10 för pandemins effekt på den psykiska hälsan

Kantar Sifo: Allmänheten under coronapandemin

Nu råder inga tvivel längre: En allt mindre grupp oroar sig över att pandemin kan leda till stor psykisk ohälsa i befolkningen. Gruppen som inte oroar sig har ökat i motsvarande omfattning. Vår jämförelse sträcker sig från mitten av augusti 2020. Under det mörka halvåret, och innan vaccineringarna började, var den oroliga gruppen som störst.

För femte mätperioden i rad konstaterar vi därför:

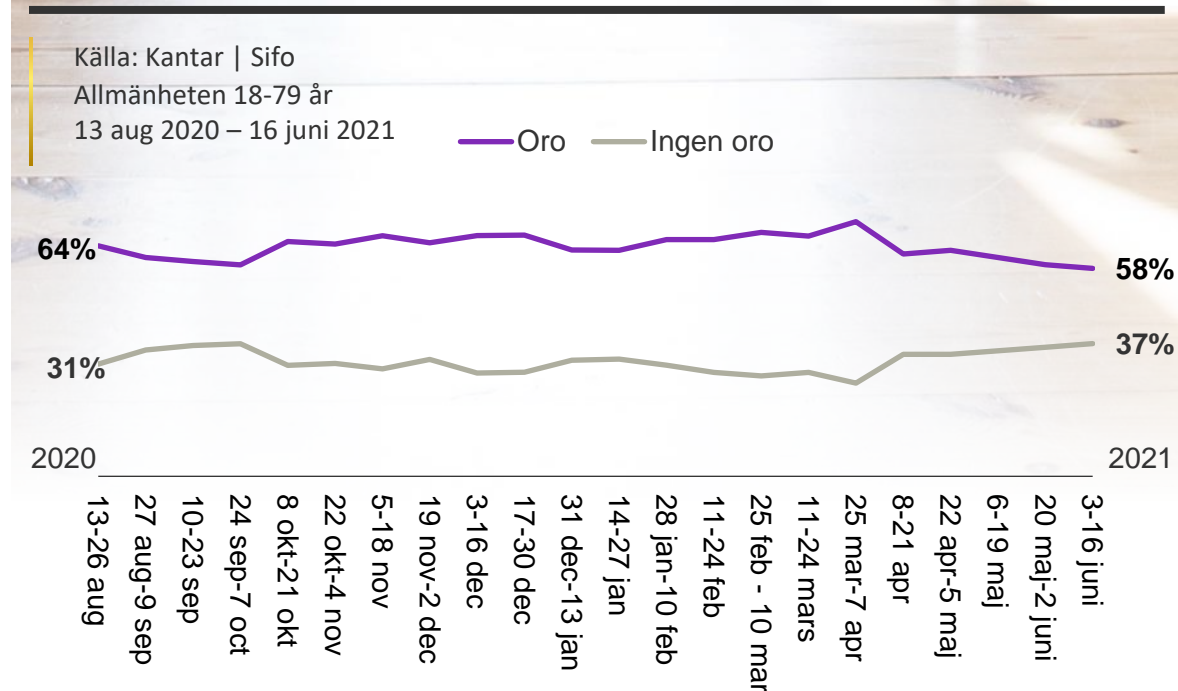
- Totalt oroar sig 58 procent för att pandemin ska leda till stor psykisk ohälsa, det är jämförbart med första gången vi ställde frågan i mitten av augusti 2020. De som inte oroar sig utgör 37 procent.
- Andelen kvinnor som uttrycker oro är markant större (72 vs män 57%), bland yngre än bland de äldre och framför allt unga kvinnor (80%). Dessa andelar avser hela mätperioden sedan i augusti 2020.

Oron är lägre bland sympatisörer till Sverigedemokraterna (60%), Moderaterna (61%) och Liberalerna (62%). Den är högre bland sympatisörer till Vänsterpartiet (70%) och Miljöpartiet (68%). Även detta gäller hela mätperioden.

Vi följer utvecklingen och återkommer.



Oro för att pandemin kommer leda till stor psykisk ohälsa bland befolkningen



4 av 10 ger tummen upp – varannan ger andra underkänt i kampen mot spridningen

Kantar Sifo: Allmänheten under coronapandemin

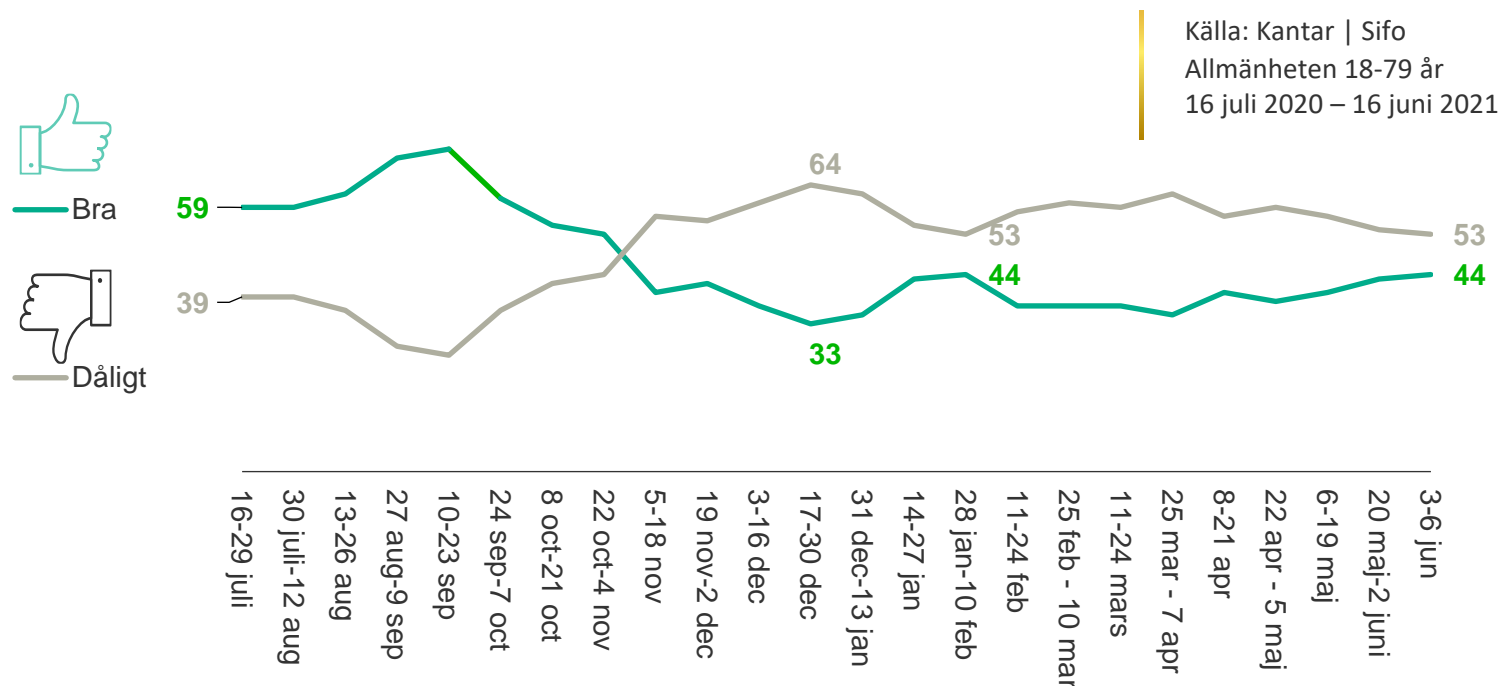
Långsamt ställer sig återigen fler positiva till sin nästas beteende i kampen mot viruset. Varannan är kritisk.

- Kritikerskaran utgör 53 procent, vilket är en långsam minskning jämfört med i början av maj (59%)
- 44 procent visar tilltro
- 2 procent är tveksamma, ett stabilt värde

Summerat sedan mitten av juli i fjol, är unga, 18-29 år, i högre utsträckning kritiska till andras beteende.

Sverigedemokraternas sympatisörer är mer kritiska än övriga partiets sympatisörer.

Överlag, hur skulle du bedöma svenska folkets beteende i kampen mot coronavirusets spridning?



*Värdena kan förändras något mellan de olika rapporterna. Skälet är att vi kontinuerligt väger totalresultaten.

Status kvarstår: 4 av 10 är positiva till sin nästas beteende för att minska spridningen

Kantar Sifo: Allmänheten under coronapandemin

Överlag, hur skulle du bedöma svenska folkets beteende i kampen mot coronavirusets spridning?

(n=1400 online per tvåveckorsperiod)

	3-16 juni	20 maj -2 juni	6-19 maj	22 apr - 5 maj	8-21 apr	25 mar – 7 apr	11-24 mars	25 feb -10 mar	11-24 feb	28 jan -10 feb	14-27 jan	31 dec -13 jan	17-30 dec	3-16 dec	19 nov -2 dec	5-18 nov	22 okt -4 nov
Mycket bra	2%	2%	2%	2%	2%	2%	1%	1%	1%	2%	1%	1%	1%	2%	1%	2%	3%
Ganska bra	42%	41%	38%	36%	38%	34%	36%	35%	36%	43%	42%	34%	32%	35%	41%	38%	50%
Ganska dåligt	42%	41%	44%	46%	45%	46%	44%	46%	44%	42%	42%	47%	49%	45%	43%	45%	36%
Mycket dåligt	11%	13%	14%	14%	12%	16%	15%	15%	14%	11%	13%	16%	15%	15%	13%	13%	8%
Tveksam, vet ej	2%	3%	3%	2%	3%	3%	4%	3%	4%	3%	2%	2%	3%	2%	2%	3%	3%

	8 -21 okt	24 sep -7 okt	10-23 sep	27 aug -9 sep	13-26 aug	30 juli -12 aug	16-29 juli	2-15 juli	18 juni -1 juli	4 – 17 juni	21 maj -3 juni	7-20 maj	23 april -6 maj	9-22 april
Mycket bra	3%	5%	9%	6%	4%	5%	4%	4%	3%	3%	3%	5%	6%	5%
Ganska bra	52%	56%	63%	64%	59%	55%	55%	51%	47%	53%	60%	64%	59%	61%
Ganska dåligt	35%	30%	21%	23%	29%	33%	29%	34%	37%	30%	27%	24%	26%	22%
Mycket dåligt	7%	6%	5%	5%	7%	6%	9%	9%	11%	10%	7%	4%	6%	10%
Tveksam, vet ej	3%	3%	2%	2%	2%	2%	2%	2%	2%	4%	3%	3%	3%	2%

*Värdena kan förändras något mellan de olika rapporterna. Skälet är att vi kontinuerligt väger totalresultaten.

Befolkningen kliven: Myndigheternas tillit till individens omdöme är inte tveklöst rätt

Kantar Sifo: Allmänheten under coronapandemin

Ska staten lita på människors individuella omdömen? Frågan har varit aktuell länge och både i Sverige och internationellt har kritiska röster höjts mot den svenska strategin. Även befolkningen är fortsatt kliven:

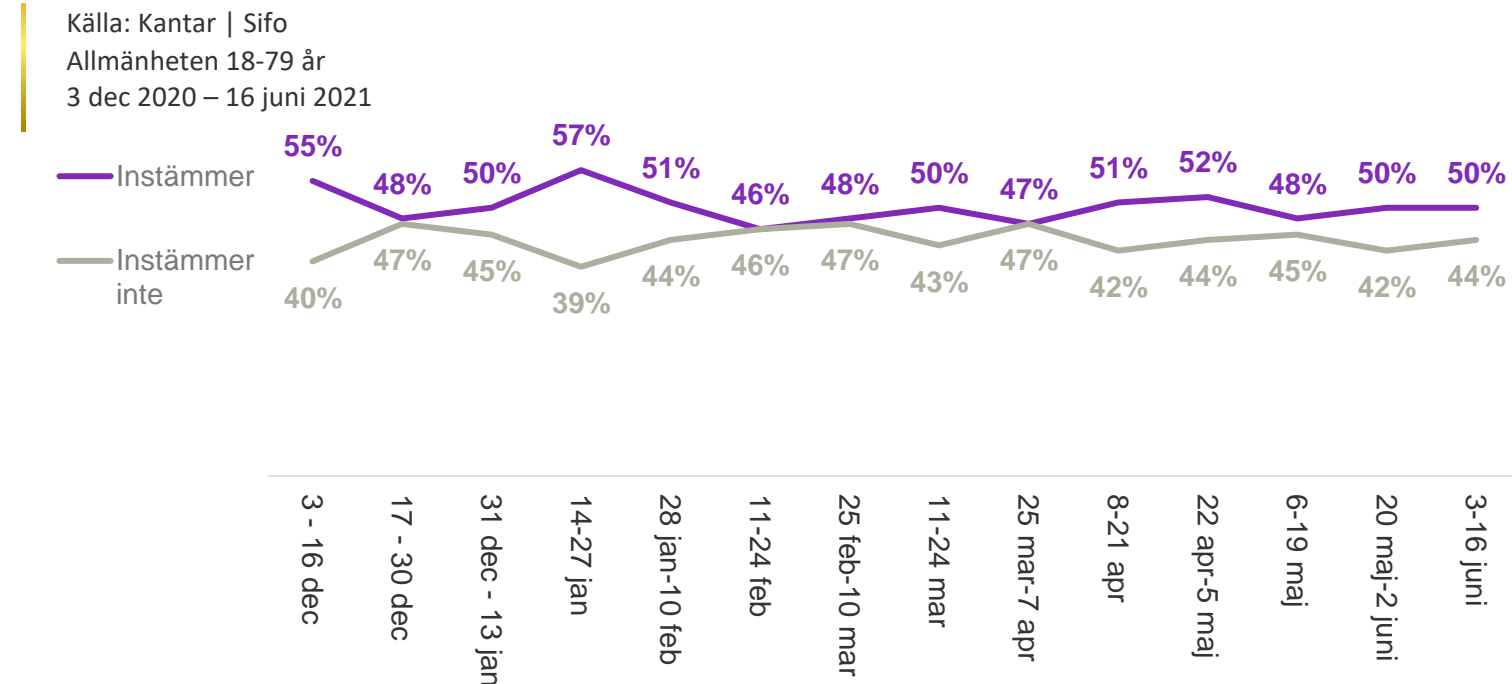
- 50 procent gör tummen upp för tilliten till människors individuella omdöme för att minska smittspridningen
- 44 procent gör tummen ner i samma fråga
- Andelen osäkra utgör 6 procent

Resultatet är intressant inte minst relativt allmänhetens bedömning av hur andra beter sig i kampen mot virus spridningen (= dåligt).

Vi ser en tydligt större individuell tillit bland dem som är över 30 år (strax över 50%) och en större grupp skeptiker bland de yngsta, inte minst bland unga kvinnor.

Framför allt Sverigedemokraternas sympatisörer, men även Kristdemokraterna tar i högre grad avstånd från påståendet, jämfört med övriga partiers sympatisörer.

Jag tycker det är rätt att svenska myndigheter och regelverk/lagar i hög grad förlitar sig till människors individuella omdöme i hanteringen av coronavirusets spridning



7 av 10 känner ingen oro för pandemins konsekvenser för dem själva eller familjen

Kantar Sifo: Allmänheten under coronapandemin

För ett år sedan uttryckte mer än varannan invånare oro för att pandemin skulle få konsekvenser för dem själva och deras familj. Samma andel minskade under sensommaren och hösten till var tredje, för att återigen öka under vintern. Sedan årsskiftet är andelen tydligt på väg nedåt igen.

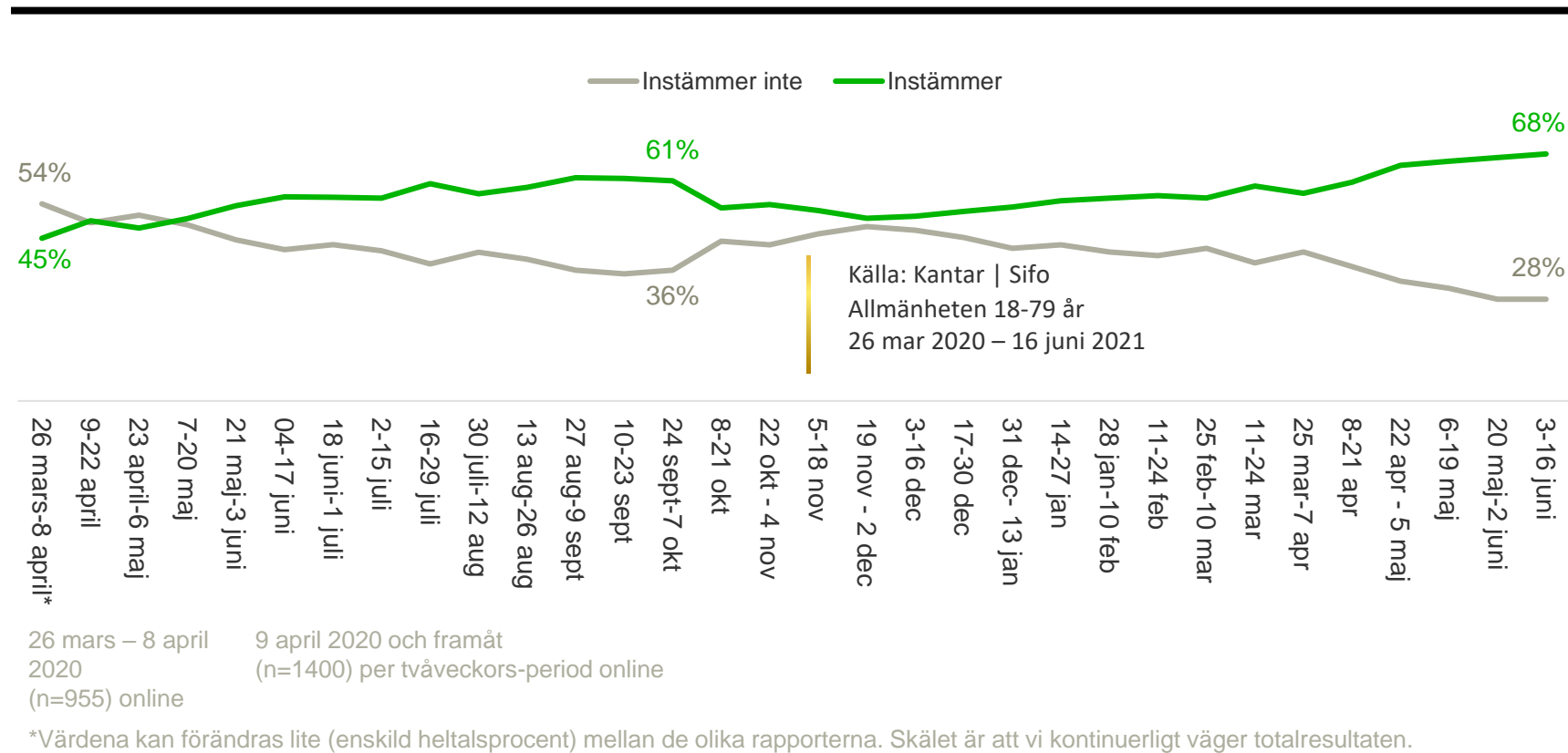
- 28 procent uttrycker idag oro över konsekvenser för sig själv och familjen på grund av situationen kring coronapandemin.
- 68 procent uttrycker motsatsen, varav 25 procent helt avvisar känslan av oro.
- Bara 4 procent kan eller vill inte svara på frågan.

Över hela undersökningsperioden ser vi att fler kvinnor än män instämmer i oron. Unga kvinnor (18-29) utgör den absolut största gruppen som instämmer i påståendet.

Trots den manliga väljardominansen är Sverigedemokraternas sympatisörer mest oroliga. Sympatisörer till Liberalerna, Centerpartiet och Miljöpartiet är i mindre utsträckning oroliga för konsekvenser för sig och sin familj.

Oro för konsekvenser för mig och min familj

Instämmer helt eller i ganska hög grad (% , grå linje)



Stabilt: Varannan har förtroende för landets samlade hantering

Kantar Sifo: Förtroende för hanteringen av coronavirusets utbredning i Sverige

Det finns en poäng i att fråga om allmänhetens förtroende inte bara för enskilda aktörer, utan också för den samlade hanteringen av coronapandemin. Sedan den 27 juni 2020 ställer vi därför följande fråga: "Totalt sett, hur stort förtroende har du för svenska myndigheters och samhällsinstitutioners hantering av coronavirusets utbredning i Sverige?"

Andelen som hyser förtroende utgör nästan varannan, 47 procent. De kritiska rösterna motsvarar 28 procent av befolkningen. I princip lika många, 24 procent, svarar varken stort eller litet förtroende. Andelen tveksamma utgör 1 procent.

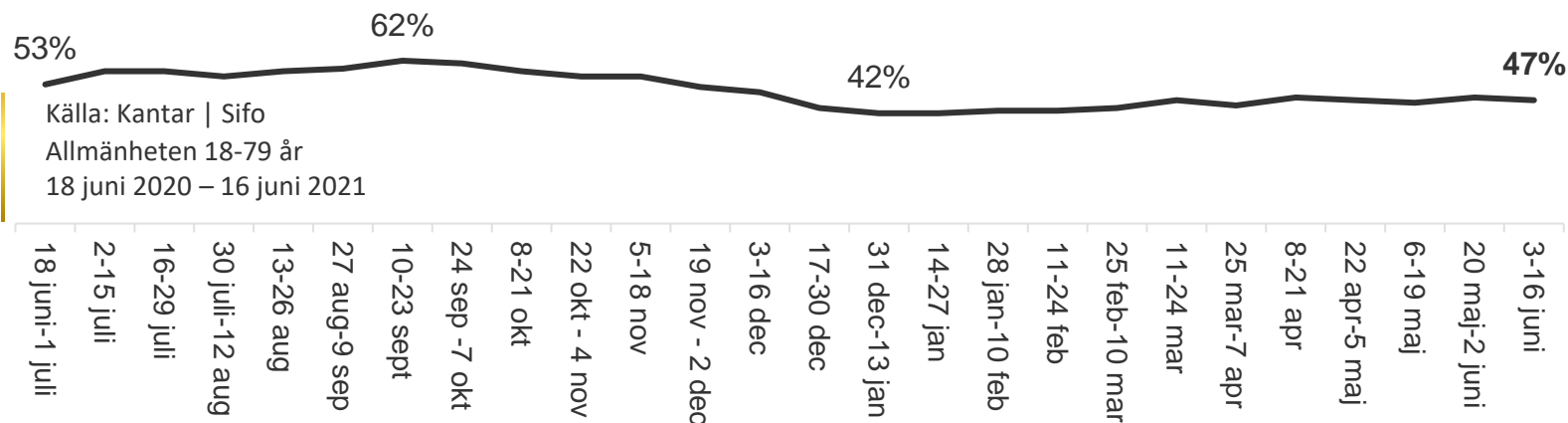
Svaren har svängt från att inte vara tydligt vänsterhögerdriven i olika väljargrupper, till att nu följa det gängse mönstret med högre förtroende bland sympatisörer till januari-partierna (S, C, MP och L) och lägre bland oppositionssympatisörerna.

47 procent

Nästan varannan hyser ganska eller mycket stort förtroende för Sveriges hantering av coronaviruset

28 procent

Knappt 3 av 10 är kritiska till hur Sverige hanterat coronaviruset



Källa: Kantar | Sifo
Allmänheten 18-79 år
18 juni 2020 – 16 juni 2021

Varannan nöjd med avvägningen – var fjärde vill se större hänsyn till folkhälsan än ekonomin

Kantar Sifo: Allmänheten under coronapandemin

Hur ska landet styras under en pandemi – med störst fokus på folkhälsan eller på ekonomin?

Under våren och hösten 2020 var en hög andel nöjda med avvägningen (mellan 6 och 7 av 10). Sedan december är den gruppen mindre, mellan 4 och 5 av 10. Just nu utgör de som är nöjda 49 procent.

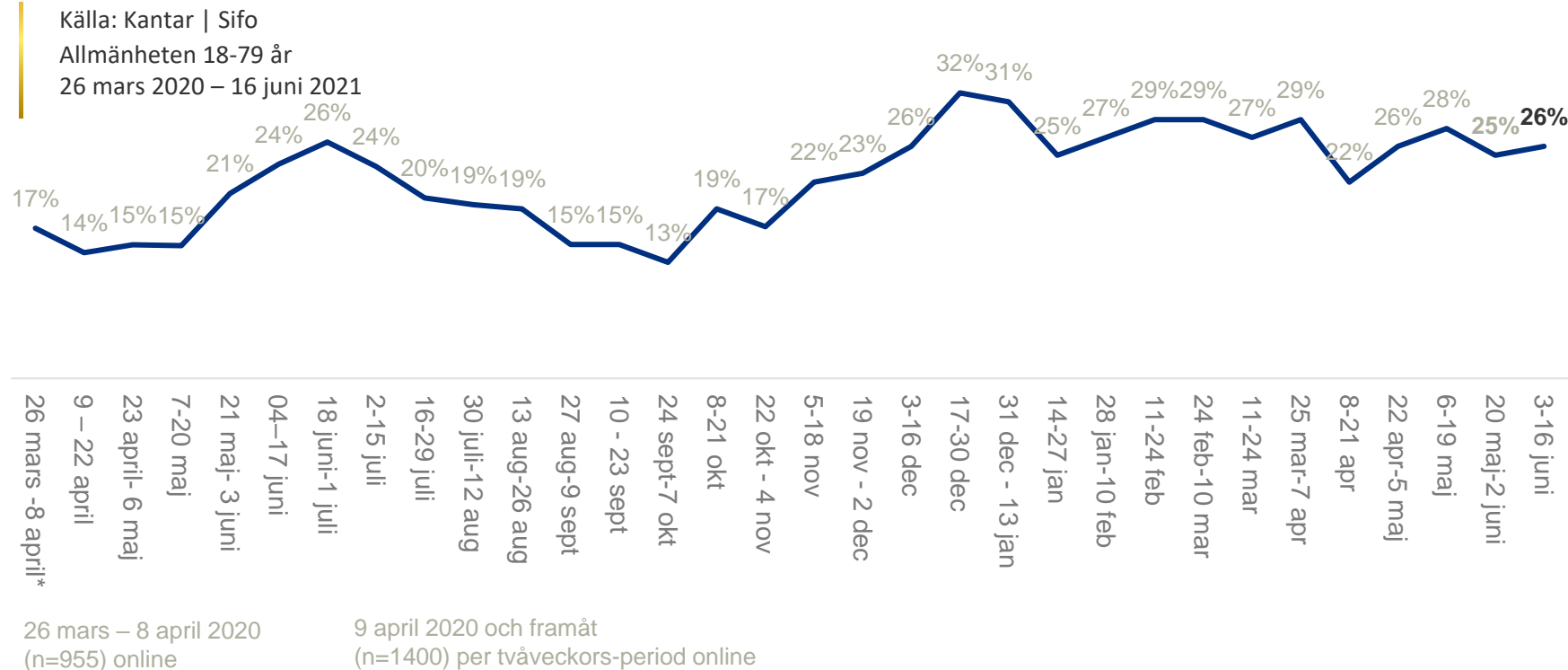
Gruppen som vill se större hänsyn till folkhälsan utgör en fjärdedel av befolkningen (26%). Men det är inte de som vill se större hänsyn till ekonomin som utgör motvikten, utan andelen tveksamma.

Sedan i december har gruppen tveksamma ökat från runt 10 procent till att pendla mellan 14 och 19 procent. Denna mätperiod utgör de 14 procent.

Den sista gruppen, 11 procent, tycker att för lite hänsyn tas till ekonomin.

Frågan är tydligt komplex, inte bara för våra förtroendevalda.

Andelen som tycker att det tas för lite hänsyn till landets folkhälsa till förmån för ekonomin (%)



*Värdena kan förändras lite (enskild heltalsprocent) mellan de olika rapporterna. Skälet är att vi kontinuerligt väger totalresultaten.

Var fjärde upplever för lite hänsyn till landets folkhälsa – var sjunde har svårt att ta ställning

Kantar Sifo: Allmänheten under coronapandemin

De åtgärder som genomförts i Sverige för att begränsa spridningen av Corona...*

(n=1400 online per tvåveckorsperiod)

	3-16 juni	20 maj -2 juni	6-19 maj	22 apr -5 maj	8-21 apr	25 mar -7 apr	11-24 mars	25 feb -10 mar	11-24 feb	28 jan -10 feb	14-27 jan	31 dec -13 jan	17-30 dec	3-16 dec	19 nov -2 dec	5-18 nov	22 okt -4 nov
Tar för lite hänsyn till ekonomin till förmån för landets folkhälsa	11%	13%	10%	9%	11%	13%	13%	11%	8%	10%	12%	8%	8%	10%	10%	9%	8%
Tar för lite hänsyn till landets folkhälsa till förmån för ekonomi	26%	25%	28%	26%	22%	29%	27%	29%	29%	27%	25%	31%	32%	26%	23%	22%	17%
Är väl avvägda mellan landets folkhälsan och landets ekonomi	49%	47%	47%	50%	49%	43%	44%	42%	44%	45%	46%	44%	44%	50%	53%	59%	65%
Tveksam, vet ej	14%	15%	16%	15%	19%	15%	16%	18%	18%	18%	17%	17%	16%	14%	14%	11%	10%
	8-21 okt	24 sep -7 okt	10-23 sep	27 aug -9 sep	13-26 aug	30 juli -12 aug	16-29 juli	2-15 juli	18 juni -1 juli	4-17 juni	21 maj -3 juni	7-20 maj	23 april -6 maj	9-22 april	26 mars -8 april	20-22 mars	
Tar för lite hänsyn till ekonomin till förmån för landets folkhälsa	10%	9%	7%	7%	7%	7%	5%	4%	6%	7%	8%	8%	9%	10%	11%	20%	
Tar för lite hänsyn till landets folkhälsa till förmån för ekonomi	19%	13%	15%	15%	19%	19%	20%	24%	26%	24%	21%	15%	15%	14%	17%	14%	
Är väl avvägda mellan landets folkhälsan och landets ekonomi	60%	67%	67%	67%	63%	64%	64%	62%	57%	56%	58%	65%	65%	64%	59%	52%	
Tveksam, vet ej	12%	11%	11%	11%	11%	10%	11%	10%	10%	13%	14%	13%	11%	12%	13%	14%	

*Värdena kan förändras något mellan de olika rapporterna. Skälet är att vi kontinuerligt väger totalresultaten.

(n=1327 online)

Signifikant ökning: 7 av 10 har ljus framtidssyn sett till globala pandemiläget


Kantar Sifo: Allmänheten under coronapandemin

svenskarna är positiva i sin framtidssyn sett till det globala pandemiläget och de positiva ökar stadigt på bekostnad av de som främst ser tunnelns mörker:

- 74 procent ser i någon mån ljus på framtiden
- 18 procent ser mörkare på framtiden.
- 8 procent kan eller vill inte ta ställning.

Optimismen är fortsatt lägst hos Sverigedemokraternas sympatisörer (54%) och pessimismen som högst (38%) under hela undersökningsperioden. Anhängare till Kristdemokraterna och Vänsterpartiet ligger även de i det lägre häradet. Optimismen är fortsatt som störst hos Centerpartiets, Liberalernas och Socialdemokraternas sympatisörer, i just den ordningen.

74%



Fler svenskar har en ljus framtidssyn för det globala läget med coronapandemin

Kantar Sifo: Allmänheten under coronapandemin

Hur du ser på framtiden med hänsyn till hur vi globalt lyckas med att hantera situationen med coronasmittan? (n=1400 online per tvåveckorsperiod)

Jag ser...	3-16 juni	20 maj -2 juni	6-19 maj	22 apr -5 maj	8-21 apr	25 mar -7 apr	11-24 mars	25 feb -10 mar	11-24 feb	28 jan -10 feb	14-27 jan	31 dec -13 jan	17-30 dec	3-16 dec	19 nov -2 dec	5-18 nov	22 okt -4 nov
mycket ljus på framtiden	5%	7%	7%	6%	6%	5%	6%	6%	6%	5%	5%	5%	5%	5%	6%	3%	5%
ljus på framtiden	69%	65%	65%	64%	65%	62%	65%	63%	62%	65%	65%	65%	61%	64%	64%	60%	59%
mörkt på framtiden	16%	17%	19%	21%	19%	21%	18%	21%	20%	18%	19%	19%	21%	19%	20%	26%	25%
mycket mörkt på framtiden	2%	3%	2%	2%	2%	4%	3%	2%	2%	3%	3%	3%	4%	3%	3%	2%	3%
Tveksam, vet ej	8%	8%	8%	6%	8%	7%	8%	8%	9%	9%	8%	8%	8%	8%	7%	8%	9%

Jag ser...	8-21 okt	24 sep -7 okt	10-23 sep	27 aug -9 sep	13-26 aug	30 juli -12 aug	16-29 juli	2-15 juli	18 juni -1 juli	4-17 juni	21 maj -3 juni	7-20 maj	23 april -6 maj	9-22 april	26 mars -8 april	21-25 mars
mycket ljus på framtiden	4%	7%	5%	3%	4%	4%	5%	4%	5%	6%	5%	4%	7%	7%	6%	6%
ljus på framtiden	61%	60%	62%	67%	61%	59%	61%	58%	61%	62%	63%	63%	65%	65%	59%	65%
mörkt på framtiden	23%	20%	20%	19%	24%	22%	22%	25%	23%	21%	21%	21%	18%	18%	24%	21%
mycket mörkt på framtiden	2%	3%	3%	2%	3%	3%	3%	3%	2%	3%	3%	3%	3%	3%	2%	2%
Tveksam, vet ej	10%	10%	10%	9%	8%	11%	10%	10%	8%	8%	8%	9%	8%	7%	8%	7%

(n=625 online)

*Värdena kan förändras något mellan de olika rapporterna. Skälet är att vi kontinuerligt väger totalresultaten.

KANTAR PUBLIC

Hör gärna av dig till mig
– eller den du redan känner på Kantar Sifo

Jonathan Wennö
+46 709 83 95 74,
jonathan.wenno@kantarsifo.se

www.kantarsifo.se

[Twitter](#)

[Facebook](#)

[LinkedIn](#)

[#kantarsifo](#)

