

KANTAR PUBLIC

Allmänhetens tillit,
tankar och beteende
under coronapandemin

Publicerade och egna
undersökningar från Kantar Sifo
5 – 19 maj 2021

Jonathan Wennö
21 maj 2021



Sifo

Därför sammanställer Kantar Sifo löpande insikter och publicerade undersökningar

Allmänhetens tillit, tankar och beteende under coronapandemin

Med denna korta rapport vill Kantar Sifo på regelbunden basis fortsätta dela insikter vi gör om svenskarna under coronapandemin. Rapporten baseras både på publika undersökningar för medier och andra kunder, men också på resultat från egna undersökningar. Från och med augusti 2020 gör vi den i tvåveckorsintervall istället för veckovis.

Förtroendet för våra myndigheter och samhällsinstitutioner är viktigt. Förtroendet är ett kitt som håller ihop samhället och det sätts på prov i orostider. Den oro envar känner för konsekvenser i det egna livet och för de närmaste påverkar naturligtvis vårt beteende både som individer och som grupp. Den ekonomiska påfrestning samhälle, näringsliv och individer har framför sig är beroende av individers syn på framtiden, till deras vilja och tillit till att återgå till en normal livsföring. Därför finns all anledning att över tid hålla ett öga på flera av de frågor som refereras i texten.

Likt tidigare återger vi några siffror och nyckelinsikter från de publicerade undersökningar som Kantar Sifo har genomfört under de senaste veckorna.

I anslutning till varje fråga som refereras anger vi antal respondenter (n) och metod (online eller telefon).

Använd gärna siffror och insikter – de står dig fria att nyttja – mot att du anger Kantar Sifo som källa.

Kontakt

Vill du prata med någon inom Kantar Sifo är du välkommen att höra av dig till Jonathan Wennö (+46 709 83 95 74 eller jonathan.wenno@kantat.com) eller till din vanliga kontaktperson inom företaget.

Innehåll

Centerpartiet blir nya bryggan mellan blocken	3
Liten förändring i sommarplanerna	4
Förtroendet för myndigheter och institutioner	5
Endast 5 procent ovilliga att vaccinera	9
Oro för vaccinet biverkningar släpper	10
Något färre oroar sig för psykisk ohälsa	11
4 av 10 positiva till sin nästas beteende	12
Fortsatt kluvenhet om individuellt omdöme	14
Färre oroliga för pandemins konsekvenser	15
Varannan har förtroende för Sveriges hantering	16
Hänsyn till folkhälsan till förmån för ekonomin	17
7 av 10 har ljus framtidssyn	19

Centerpartiet är bryggan mellan blocken

Svenska Dagbladet/Göteborgs-Posten: Sifos väljarbarometer

Att Centerpartiet kan tänka sig att sitta i regering med Socialdemokraterna, är inget problem för centerväljarna. Partiet når sitt bästa resultat den här mandatperioden och är nu bryggan mellan de två blocken, för den som vill ha en S-ledd regering som lutar högerut. Miljöpartiet ligger numera snarare till vänster om Socialdemokraterna.

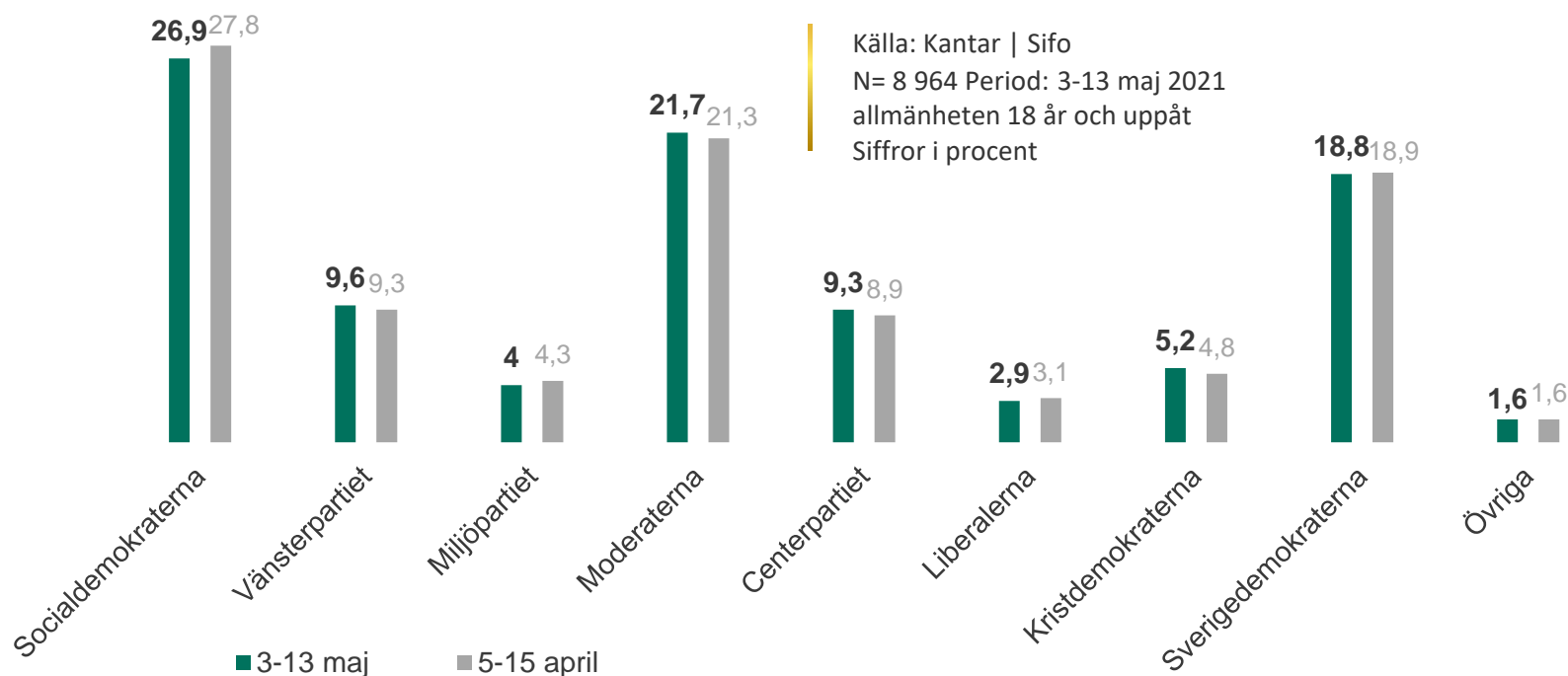
- Vi ser en ökad ström från S till C, säger Toivo Sjören, opinionschef på Sifo till [Svenska Dagbladet](#), och konstaterar att Socialdemokraterna tappat sympatisörer tidigare till Moderaterna, Sverigedemokraterna och Vänsterpartiet.

[Göteborgs-Posten](#) konstaterar att det bara skiljer en procent mellan de två politiska blocken. Om Liberalerna klarar riksdagsspärren, vilket inte är fallet om det vore val idag.

Kristdemokraterna återfår kraft samtidigt som partiledarens husaffärer tappar allmänhetens intresse. Moderaterna är alltså andra största parti.

Inga skillnader är statistiskt signifikanta jämfört med tidigare mätperiod.

Vilket parti skulle du rösta på i riksdagsvalet om det var val i dag?



Källa: Kantar | Sifo
N= 8 964 Period: 3-13 maj 2021
allmänheten 18 år och uppåt
Siffror i procent

Sifo genomför på uppdrag av Svenska Dagbladet och Göteborgs-Posten intervjuer med slumpmässigt utvalda personer från 18 år och uppåt. Cirka 1 000 av intervjuerna är gjorda per telefon, resten i egen webbpanel. Telefonintervjuerna ges ett större värde (viktas högre) än webbintervjuerna, så att 50 procent av totalresultatet baseras på telefonintervjuerna och 50 procent baseras på webbintervjuerna. Webbintervjuerna görs främst för att få en större bas för att kartlägga strömningar mellan partierna.

Liten, liten förändring i sommarplanerna jämfört med i fjol

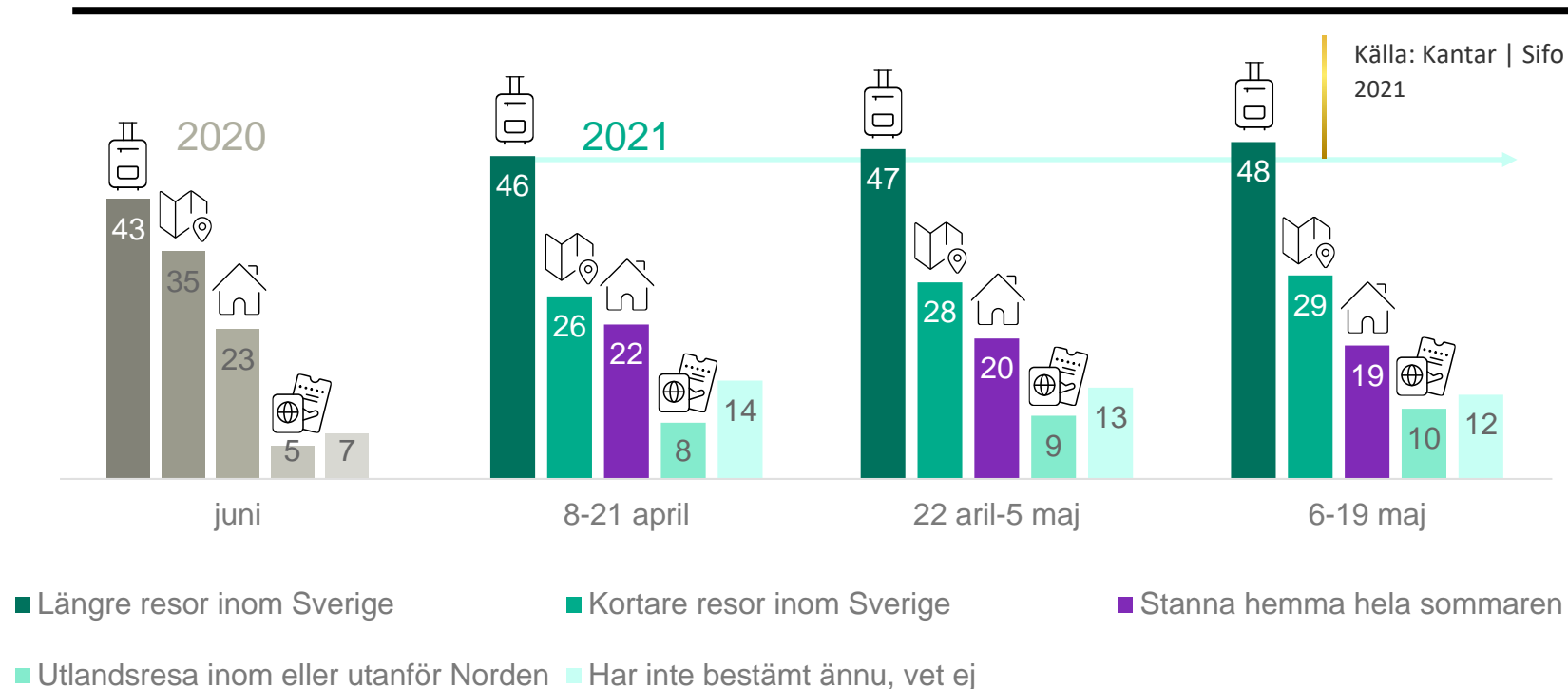
Kantar Sifo: Allmänheten under coronapandemin

Vad kommer du att göra i sommar?
Frågan ställde vi med svarsalternativ som uppskattar hur långa resor befolkningen planerar under den stundande sommaren.

Vi jämför med svar från juni 2020 och det är en skevande omständighet: Långt ifrån lika många har spikat sina sommarplaner i april och maj i år, som i juni 2020. Då fanns dessutom tydliga restriktioner och rekommendationer om reslängd, med en lika tydlig önskan från regering och myndigheter att inte resa alls.

Vad ser vi då? Dels att vi för varje mätperiod får lite, lite färre tveksamma svar och lite, lite fler som tänker sig kortare och längre resor inom Sverige eller utomlands. Det är inga statistiskt signifikanta skillnader mellan mätperioderna, så vi håller ögonen på bollen och följer svaren löpande.

Sommarplaner 2020 vs 2021



Fortsatt stabilt förtroende för institutioner som hanterar pandemin

Kantar Sifo: Förtroendet för myndigheter och institutioner

De institutioner som är i stort medialt (därmed folkligt fokus) för sin hantering av coronaviruset, får också se sitt förtroende förändras i realtid. På veckobasis blir det tydligt hur olika händelser påverkar förtroendet i positiv eller negativ riktning. Det lägre förtroende för äldreomsorgen är ett exempel som vi noterar på nästa sida.

MSB väcker förtroende hos 43 procent. Gruppen med litet förtroende motsvarar 26 procent. Båda siffrorna är i paritet med förra mätperioden.

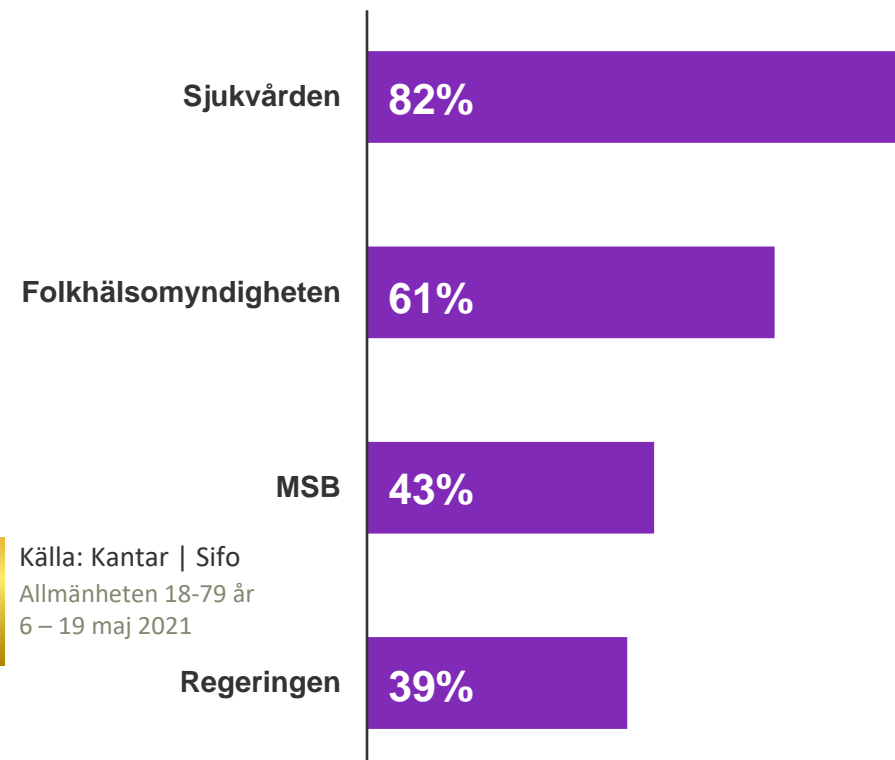
Folkhälsomyndigheten åtnjuter förtroende hos 61 procent av befolkningen, 19 procent svarar motsatsen. Andelarna ligger stabilt, med marginella rörelser, sedan årsskiftet.

Förtroendet för **sjukvården** är högt och fortsatt stabilt: 82 procent uttrycker ganska eller mycket stort förtroende. Bara 6 procent svarar att de hyser ganska eller mycket litet förtroende.

Den del av allmänheten som hyser **förtroende för regeringen** är nu 39 procent, medan 35 procent uppger att de saknar förtroende.

Förtroende för ”**den politiska oppositionen**” återfinns i en grupp om 23 procent. Motsatsen uttrycks av 38 procent. Det är i princip identiskt med förra mätperioden.

Begreppet ”politisk opposition” kan dock vara tvetydigt och ha olika betydelse för olika respondenter beroende på vad man lägger in i begreppet. Det är värt att hålla i minne. Sedan i mars 2020 är det moderata och kristdemokratiska väljare som ger den politiska oppositionen störst förtroende.



Stabilt läge i förtroendet för de redovisade aktörerna

Kantar Sifo: Förtroendet för myndigheter och institutioner

(n=1400 online per tvåveckorsperiod)

Förtroende, ganska/mycket stort	6-19 maj	22 apr -5 maj	8-21 apr	25 mar -7 apr	11-24 mars	25 feb -10 mar	11-24 feb	28 jan -10 feb	14-27 jan	31 dec -13 jan	17-30 dec	3-16 dec	19 nov -2 dec	5-18 nov			
Folkhälsomyndigheten	61%	60%	61%	58%	62%	60%	57%	57%	58%	56%	58%	64%	67%	73%			
MSB	43%	43%	45%	40%	43%	41%	37%	35%	34%	36%	49%	52%	52%	56%			
Sjukvården	82%	81%	83%	81%	79%	81%	79%	79%	81%	83%	82%	80%	80%	83%			
Regeringen	39%	41%	43%	37%	41%	40%	38%	38%	36%	35%	39%	44%	45%	46%			
Socialstyrelsen	37%	37%	37%	34%	36%	36%	30%	30%	33%	31%	33%	39%	39%	42%			
Den politiska oppositionen	23%	24%	25%	24%	22%	20%	21%	19%	23%	20%	21%	22%	24%	27%			
	22 okt -4 nov	8-21 okt	24 sep -7 okt	10-23 sep	27 aug -9 sep	13-26 aug	30 juli -12 aug	16-29 juli	2-15 juli	18 juni -1 juli	4 - 17 juni	21 maj -3 juni	7-20 maj	23 april -6 maj	9-22 april	26 mars -8 april	21-25 mars
Folkhälso- myndigheten	73%	72%	75%	74%	73%	73%	71%	71%	71%	68%	68%	71%	77%	77%	77%	75%	75%
MSB	52%	54%	58%	54%	54%	52%	53%	54%	50%	51%	49%	52%	54%	58%	58%	62%	61%
Sjukvården	79%	77%	78%	78%	81%	78%	80%	78%	78%	77%	79%	78%	80%	82%	82%	79%	80%
Regeringen	44%	40%	45%	43%	44%	42%	44%	46%	47%	46%	47%	49%	57%	59%	59%	59%	53%
Socialstyrelsen	38%	36%	40%	40%	40%	38%	41%	41%	41%	37%	38%	38%	44%	48%	46%	46%	47%
Den politiska oppositionen	23%	23%	23%	26%	23%	25%	24%	24%	24%	21%	23%	26%	28%	35%	34%	34%	35%

*Värdena kan förändras lite (enskild heltalsprocent) mellan de olika rapporterna. Skälet är att vi kontinuerligt väger totalresultaten.

(n=625 online)

Bristande hantering av smittade äldre drabbar förtroendet för hela äldreomsorgen

Kantar Sifo: Förtroendet för myndigheter och institutioner

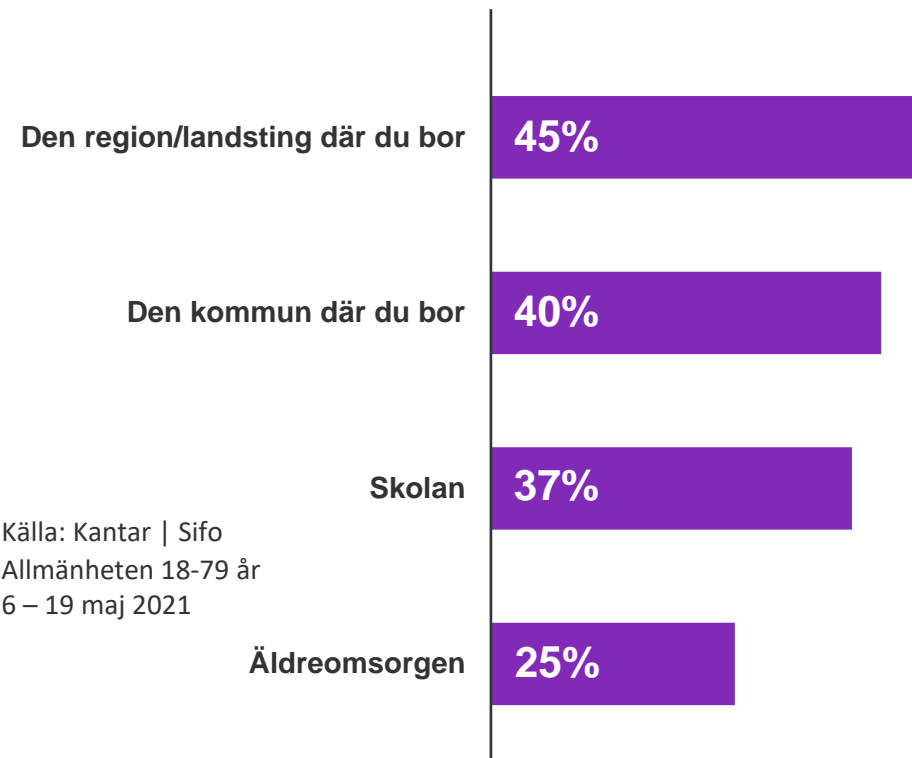
Äldreomsorgen tappar åter i förtroende.

I mitten av april var gruppen med förtroende för samhällets omsorg om våra gamla större än på ett helt år – 30 procent jämfört med 36 procent utan förtroende. I och med uppdagandet av hur Attendo brustit i hanteringen av smittade och valet att dela ut bonus till ledningen, drabbades åter förtroendet hela branschen. Idag hyser 25 procent ganska eller mycket förtroende, medan 44 procent uppger litet eller inget förtroende. Det här är återigen ett tydligt exempel på hur enstaka händelser kan sänka en aktör eller bransch med lågt förtroende ytterligare, jämfört med hur det rinner av en annan aktör, med högt och stabilt förtroende, som vatten på en gås.

Kantar Sifo mäter också förtroendet för deras arbetsgivare eller uppdragsgivare: kommunen. Andelen med förtroende rör sig runt 4 av 10, denna mätperiod hyser **40 procent förtroende för den egna kommunens hantering av viruset**. Stabila 21 procent anger att de har ett ganska eller mycket litet förtroende.

Även för **den egna regionens** hantering ligger förtroendet stabilt, 45 procent. Andelen som uppger litet förtroende ligger på 22 procent. En tydlig skillnad i partisympati syns både i förtroendet för region/landsting och kommun; SD-sympatisörer avviker med kraftigt lägre förtroende än övriga.

37 procent hyser förtroende för skolan (ganska eller mycket stort). I den mer skeptiska änden av skalan ryms 24 procent. Hur skolan klarar kunskapsmålen för läsåret kan bli avgörande för förtroendet framöver.



Källa: Kantar | Sifo
Allmänheten 18-79 år
6 – 19 maj 2021

Lokala och regionala pandemibekämpare i stabil förtroendesits

Kantar Sifo: Förtroendet för myndigheter och institutioner

(n=1400 online per tvåveckorsperiod)

Förtroende, ganska/mycket stort	6-19 maj	22 apr -5 maj	8-21 apr	25 mar -7 apr	11-24 mars	25 feb -10 mar	11-24 feb	28 jan -10 feb	14-27 jan	31 dec -13 jan	17-30 dec	3-16 dec	19 nov -2 dec	5-18 nov	22 okt -4 nov	8 -21 okt
Den kommun där du bor	40%	41%	42%	39%	42%	37%	36%	37%	39%	37%	36%	40%	38%	40%	40%	39%
Äldre- omsorgen	25%	26%	30%	27%	27%	26%	22%	22%	21%	20%	18%	20%	19%	26%	27%	22%
Den region/ landsting där du bor	45%	46%	47%	44%	43%	43%	42%	40%	43%	46%	40%	45%	47%	50%	50%	47%
Skolan	37%	38%	39%	43%	40%	41%	40%	41%	41%	42%	38%	41%	40%	41%	42%	41%
	24 sep -7 okt	10-23 sep	27 aug -9 sep	13-26 aug	30 juli -2 aug	16-29 juli	2-15 juli	18 juni -1 juli	4-17 juni	21 maj -3 juni	7-20 maj	23 april -6 maj	9-22 april	26 mars -8 april	21-25 mars	
Den kommun där du bor	42%	40%	38%	37%	41%	40%	43%	40%	42%	40%	42%	46%	48%	49%	49%	
Äldreomsorgen	23%	22%	20%	19%	19%	17%	17%	17%	19%	20%	19%	27%	32%	N/A	N/A	
Den region/ landsting där du bor	47%	47%	46%	43%	47%	46%	45%	44%	47%	48%	47%	53%	53%	52%	52%	
Skolan	43%	42%	42%	42%	42%	45%	48%	49%	46%	49%	51%	50%	54%	53%	56%	

*Värdena kan förändras lite (enskildd heltalsprocent) mellan de olika rapporterna. Skälet är att vi kontinuerligt väger totalresultaten.

(n=625 online)

Lägsta andelen ovilliga – 5 procent – när nästan hälften av befolkningen har vaccinerats

Kantar Sifo: Allmänheten under coronapandemin

Snart är varannan invånare (18–79 år) vaccinerad mot covid-19. Och andelen ovilliga, som så länge smugit på en relativt konstant nivå, utgör 5 procent och är därmed lägre än någonsin.

De som inte kan eller vill svara når också sin lägsta notering, 2 procent. Jämför det med 15 procent i början av juli 2020.

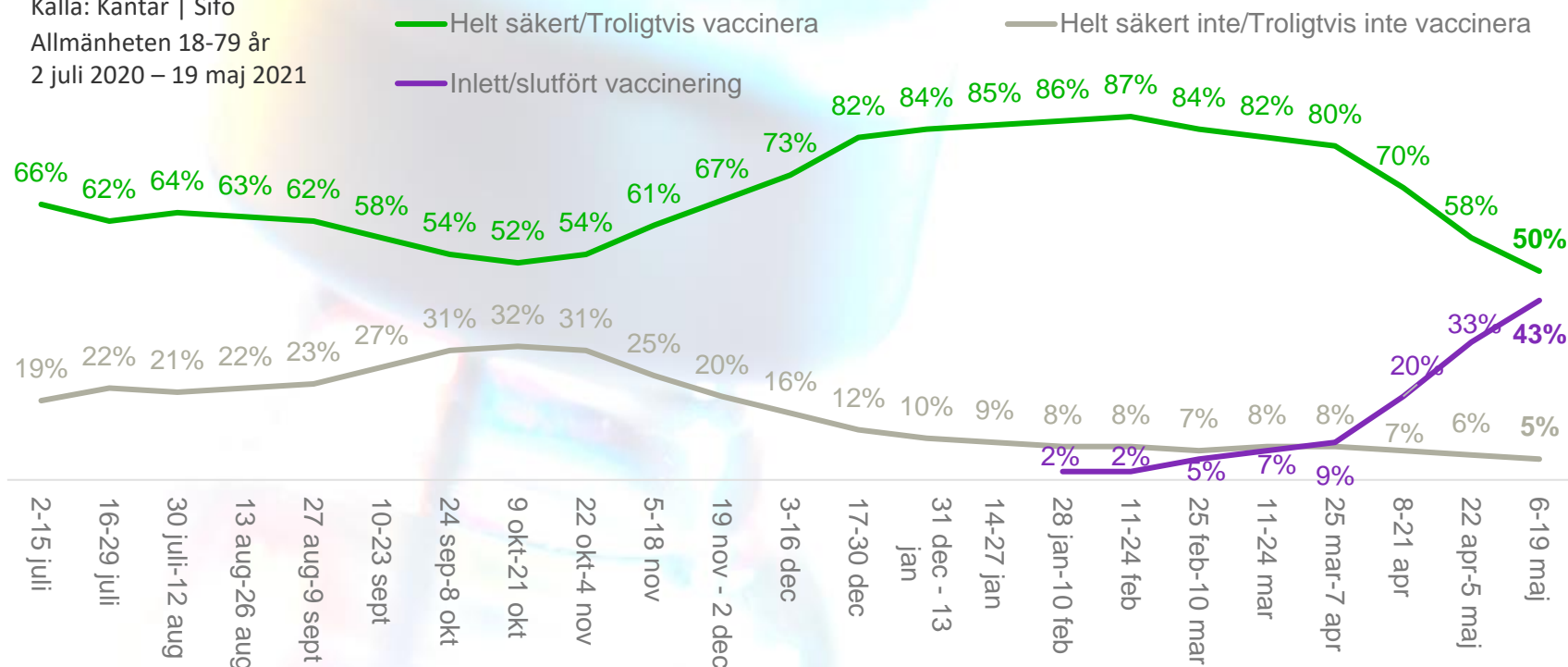
De vaccineringsvilliga blir därmed också färre i takt med att fler får sitt vaccin. De utgör nu 50 procent av befolkningen.

Effekten av antivaxx-rörelsen eller rädslan för biverkningar, underblåst av avskräckande nyhetsrubriker, kan därmed avfärdas som högst teoretisk.

Vi fortsätter ställa frågan.

Nu finns godkända vaccin mot covid-19, kommer du då att vaccinera dig?

Källa: Kantar | Sifo
Allmänheten 18-79 år
2 juli 2020 – 19 maj 2021



*Värdena kan förändras lite (enskild heltalsprocent) mellan de olika rapporterna. Skälet är att vi kontinuerligt väger totalresultaten.

(n=1400) per tvåveckorsperiod online

Oron över biverkningar släpper fortsatt taget om befolkningen – 7 av 10 oroar sig inte

Kantar Sifo: Allmänheten under coronapandemin

I oktober 2020 uttryckte 6 av 10 oro inför allvarliga biverkningar av ett framtida vaccin. Idag, med nästan varannan invånare över 18 år vaccinerad, är läget det motsatta.

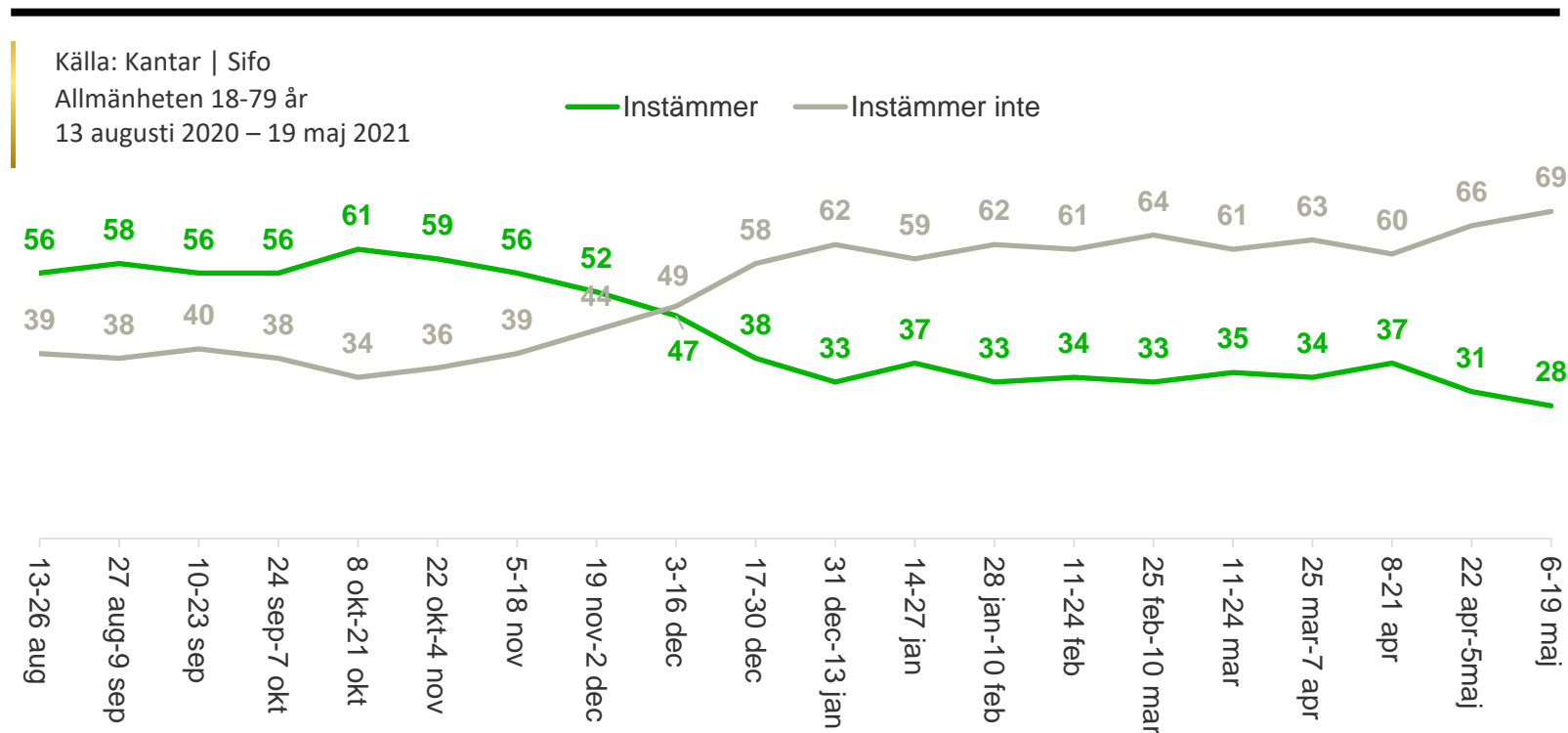
- Just nu instämmer inte 7 av 10 i påståendet om oro, en grupp som ökat med 9 procentenheter inom loppet av fyra veckor
- 3 av 10 är fortsatt oroliga, men andelen har minskat med 9 procentenheter jämfört med fyra veckor tillbaka

Befolkningens svar berättar för oss att ljuset i tunneln lyser starkare, i denna och flera andra frågor vi ställer.

Pandemrix och oron för vaccinering

Den senaste pandemin drabbade Sverige 2009–2010. En massvaccinering följde på utbrottet av svininfluensan, då 57 procent, motsvarande 5,3 miljoner svenskar, vaccinerade sig. Men hundratals barn i Sverige drabbades av narkolepsi efter att ha vaccinerats mot svininfluensa med Pandemrix-vaccinet.

Jag är orolig för att ett framtida vaccin inte kommer vara fritt från allvarliga biverkningar



Minskningen kvarstår – ändå oroar sig 6 av 10 för pandemins effekt på den psykiska hälsan

Kantar Sifo: Allmänheten under coronapandemin

Nu råder inga tvivel längre: En mindre grupp oroar sig över att pandemin kan leda till stor psykisk ohälsa i befolkningen. Gruppen som inte oroar sig har ökat i motsvarande omfattning. Vår jämförelse sträcker sig till mitten av augusti 2020. Under det mörka halvåret, och innan vaccineringarna började, var den oroliga gruppen som störst.

För tredje mätperioden i rad konstaterar vi därför:

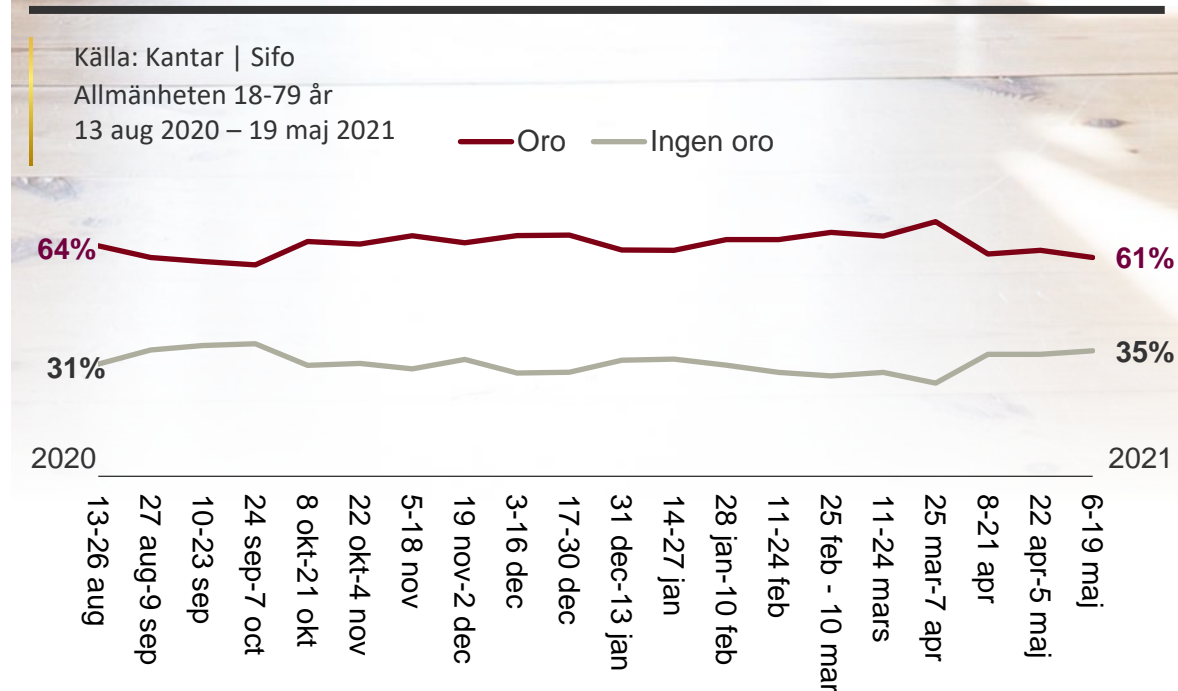
- Totalt oroar sig 61 procent för att pandemin ska leda till stor psykisk ohälsa, det är jämförbart med första gången vi ställde frågan i mitten av augusti 2020. De som inte oroar sig utgör 35 procent.
- Andelen kvinnor som uttrycker oro är markant större (73 vs män 57%), bland yngre än bland de äldre och framför allt unga kvinnor (80%). Dessa andelar avser hela mätperioden sedan i augusti 2020.

Oron är lägre bland sympatisörer till Sverigedemokraterna (60%), Moderaterna (63%) och Liberalerna (63%). Den är högre bland sympatisörer till Vänsterpartiet (71%) och Miljöpartiet (69%). Även detta gäller hela mätperioden.

Vi följer utvecklingen och återkommer.



Oro för att pandemin kommer leda till stor psykisk ohälsa bland befolkningen



Läget stabilt: 4 av 10 är positiva till sin nästas beteende för att minska spridningen

Kantar Sifo: Allmänheten under coronapandemin

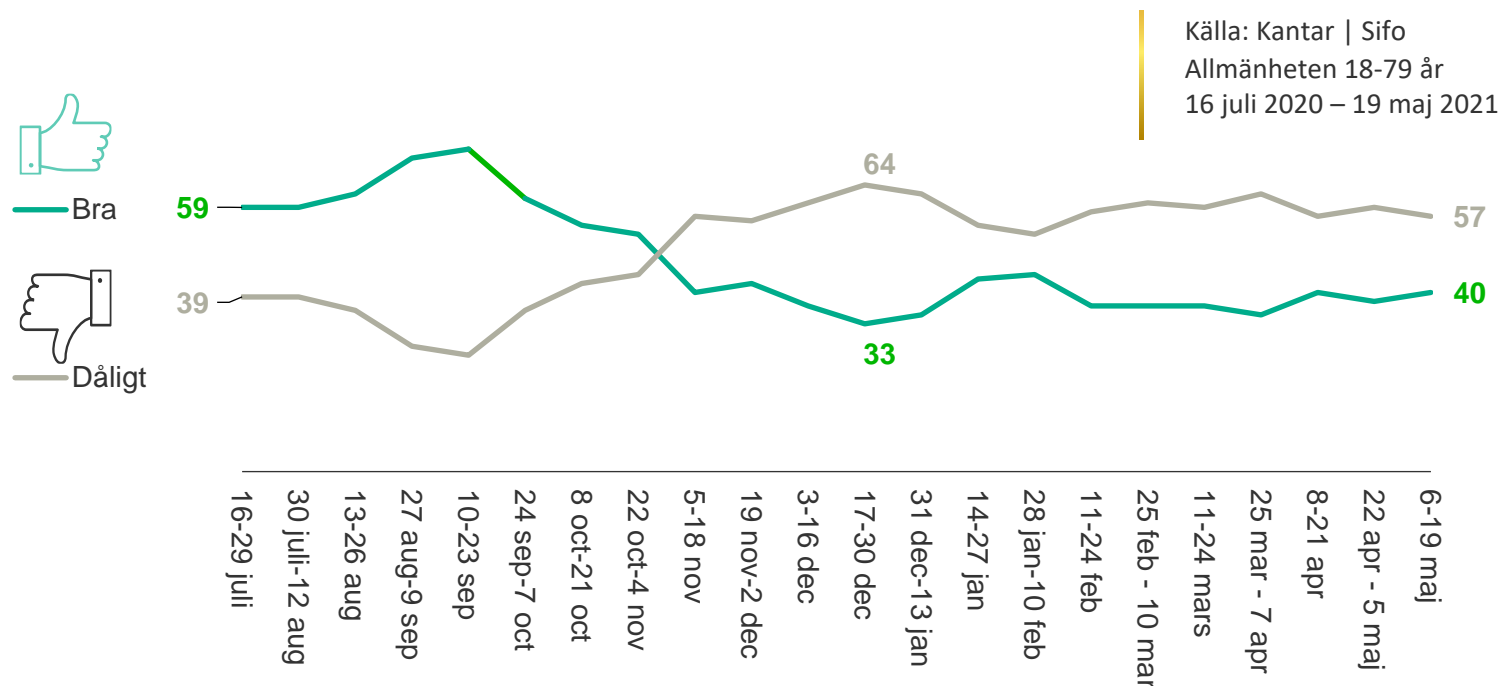
Fler ställer sig positiva till sin nästas beteende i kampen mot viruset, samtidigt som färre är kritiska.

- Kritikerskaran utgör 57 procent, vilket är i paritet med förra mätperioden (59%)
- 40 procent visar tilltro, också det jämförbart med förra mätperioden (38%)
- 3 procent är tveksamma, ett stabilt värde

Summerat sedan mitten av juli i fjol, är unga, 18-29 år, i högre utsträckning kritiska till andras beteende.

Sverigedemokraternas sympatisörer är mer kritiska än övriga partiets sympatisörer.

Överlag, hur skulle du bedöma svenska folkets beteende i kampen mot coronavirusets spridning?



*Värdena kan förändras något mellan de olika rapporterna. Skälet är att vi kontinuerligt väger totalresultaten.

Status kvarstår: 4 av 10 är positiva till sin nästas beteende för att minska spridningen

Kantar Sifo: Allmänheten under coronapandemin

Överlag, hur skulle du bedöma svenska folkets beteende i kampen mot coronavirusets spridning?

(n=1400 online per tvåveckorsperiod)

	6-19 maj	22 apr – 5 maj	8-21 apr	25 mar – 7 apr	11-24 mars	25 feb – 10 mar	11-24 feb	28 jan – 10 feb	14-27 jan	31 dec – 13 jan	17-30 dec	3-16 dec	19 nov – 2 dec	5-18 nov	22 okt – 4 nov
Mycket bra	2%	2%	2%	2%	1%	1%	1%	2%	1%	1%	1%	2%	1%	2%	3%
Ganska bra	38%	36%	38%	34%	36%	35%	36%	43%	42%	34%	32%	35%	41%	38%	50%
Ganska dåligt	44%	46%	45%	46%	44%	46%	44%	42%	42%	47%	49%	45%	43%	45%	36%
Mycket dåligt	14%	14%	12%	16%	15%	15%	14%	11%	13%	16%	15%	15%	13%	13%	8%
Tveksam, vet ej	3%	2%	3%	3%	4%	3%	4%	3%	2%	2%	3%	2%	2%	3%	3%

	8 -21 okt	24 sep – 7 okt	10-23 sep	27 aug – 9 sep	13-26 aug	30 juli – 12 aug	16-29 juli	2-15 juli	18 juni – 1 juli	4 – 17 juni	21 maj – 3 juni	7-20 maj	23 april – 6 maj	9-22 april
Mycket bra	3%	5%	9%	6%	4%	5%	4%	4%	3%	3%	3%	5%	6%	5%
Ganska bra	52%	56%	63%	64%	59%	55%	55%	51%	47%	53%	60%	64%	59%	61%
Ganska dåligt	35%	30%	21%	23%	29%	33%	29%	34%	37%	30%	27%	24%	26%	22%
Mycket dåligt	7%	6%	5%	5%	7%	6%	9%	9%	11%	10%	7%	4%	6%	10%
Tveksam, vet ej	3%	3%	2%	2%	2%	2%	2%	2%	2%	4%	3%	3%	3%	2%

*Värdena kan förändras något mellan de olika rapporterna. Skälet är att vi kontinuerligt väger totalresultaten.

Befolkningen i två läger: Myndigheternas tillit till individens omdöme är inte tveklöst rätt

Kantar Sifo: Allmänheten under coronapandemin

Ska staten lita på människors individuella omdömen? Frågan har varit aktuell länge och både i Sverige och internationellt har kritiska röster höjts mot den svenska strategin. Även befolkningen är fortsatt kluven:

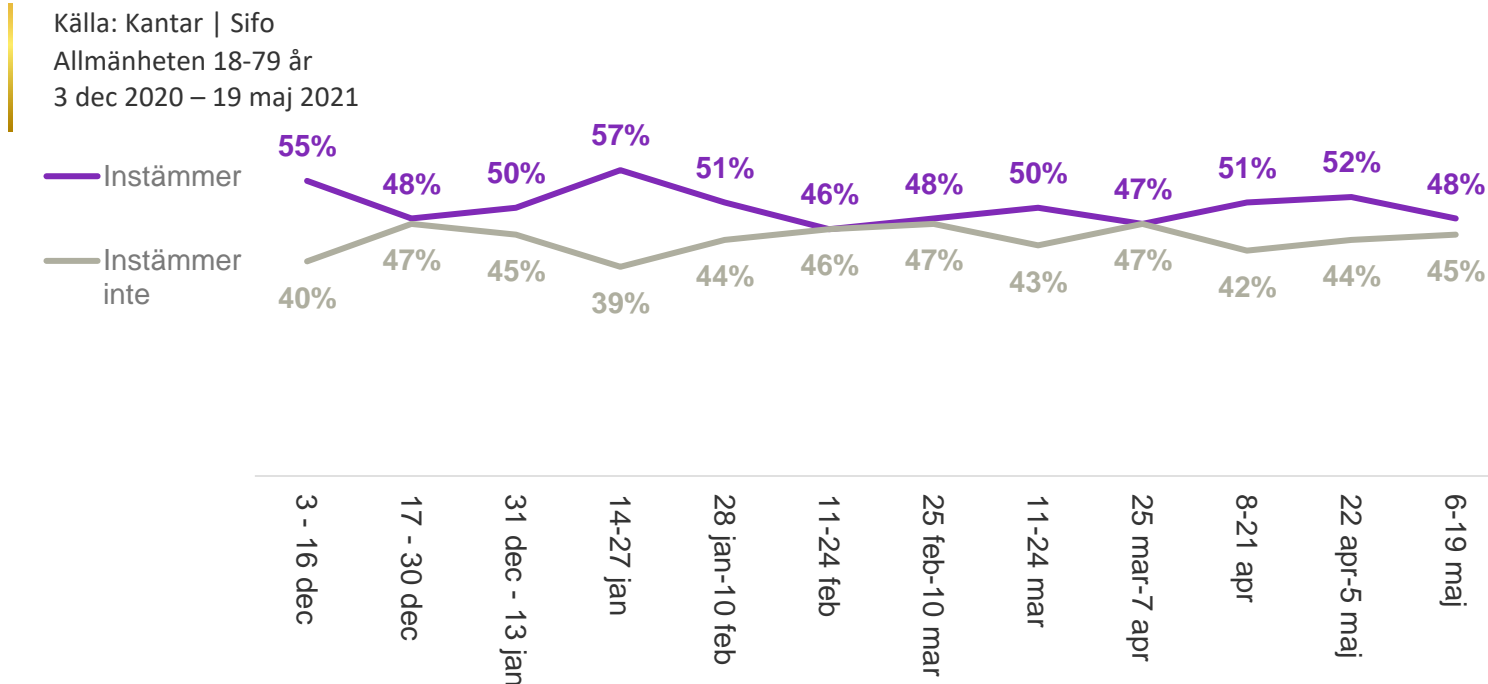
- 48 procent gör tummen upp för tilliten till människors individuella omdöme för att minska smittspridningen
- 45 procent gör tummen ner i samma fråga
- Andelen osäkra utgör 7 procent

Resultatet är intressant inte minst relativt allmänhetens bedömning av hur andra beter sig i kampen mot virus spridningen (= dåligt).

Vi ser en tydligt större individuell tillit bland dem som är över 30 år (runt 50%) och en större grupp skeptiker bland de yngsta, inte minst bland unga kvinnor.

Framför allt Sverigedemokraternas sympatisörer, men även Kristdemokraterna tar i högre grad avstånd från påståendet, jämfört med övriga partiers sympatisörer.

Jag tycker det är rätt att svenska myndigheter och regelverk/lagar i hög grad förlitar sig till människors individuella omdöme i hanteringen av coronavirusets spridning



Allt färre oroar sig över pandemins konsekvenser – nedgången fortsätter

Kantar Sifo: Allmänheten under coronapandemin

För ett år sedan uttryckte mer än varannan invånare oro för att pandemin skulle få konsekvenser för dem själva och deras familj. Samma andel minskade under sensommaren och hösten till var tredje, för att återigen öka under vintern. Sedan årsskiftet verkar andelen vara på väg nedåt igen.

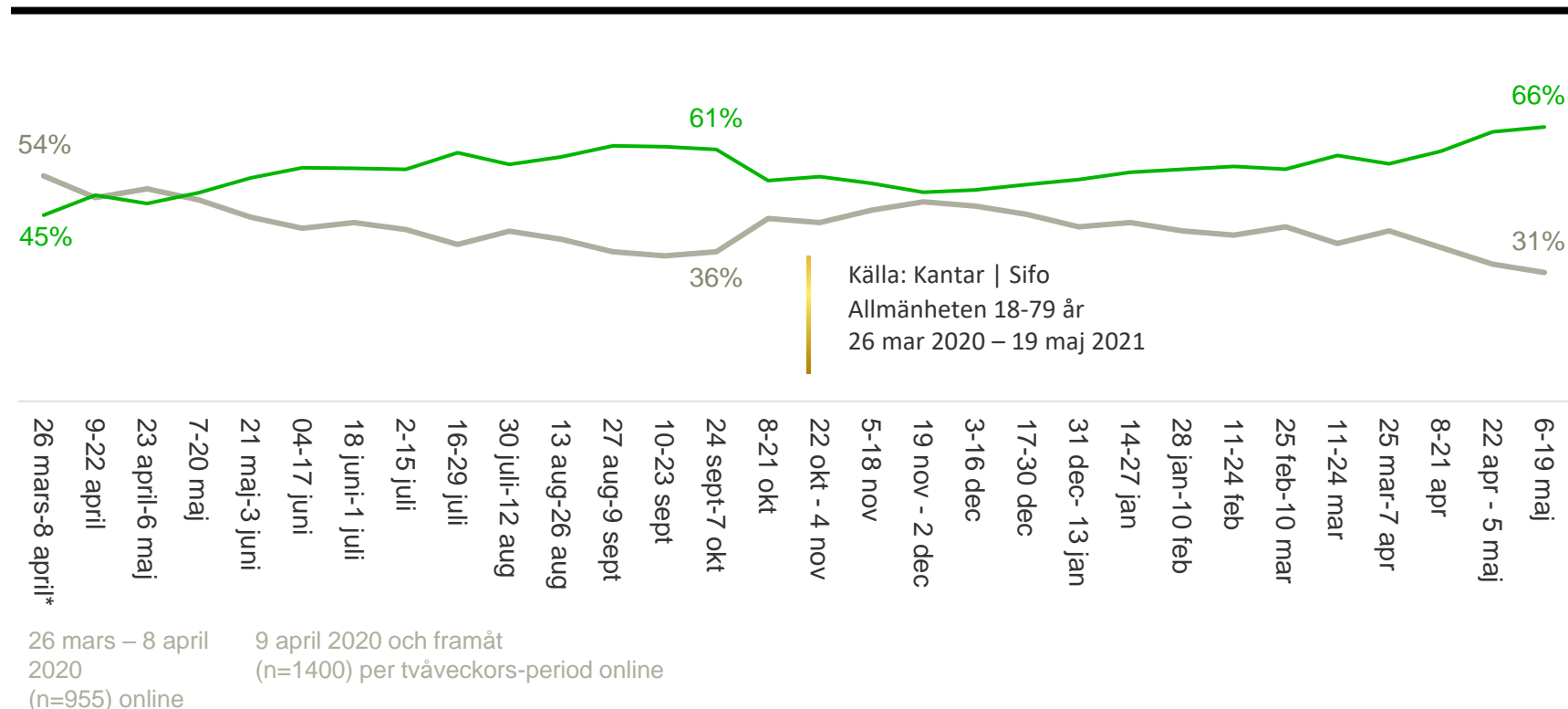
- 31 procent uttrycker idag oro över konsekvenser för sig själv och familjen på grund av situationen kring coronapandemin.
- 66 procent uttrycker motsatsen. Båda förändringarna är statistiskt signifikanta.
- Bara 3 procent kan eller vill inte svara på frågan.

Över hela undersökningsperioden ser vi att fler kvinnor än män instämmer i oron. Unga kvinnor (18-29) utgör den absolut största gruppen som instämmer i påståendet.

Trots den manliga väljardominansen är Sverigedemokraternas sympatisörer mest oroliga. Sympatisörer till Liberalerna, Centerpartiet och Miljöpartiet är i mindre utsträckning oroliga för konsekvenser för sig och sin familj.

Oro för konsekvenser för mig och min familj

Instämmer helt eller i ganska hög grad (%)



Källa: Kantar | Sifo
Allmänheten 18-79 år
26 mar 2020 – 19 maj 2021

26 mars – 8 april 2020 (n=955) online
9 april 2020 och framåt (n=1400) per tvåveckors-period online

*Värdena kan förändras lite (enskild heltalsprocent) mellan de olika rapporterna. Skälet är att vi kontinuerligt väger totalresultaten.

Varannan har förtroende för landets samlade hantering

Kantar Sifo: Förtroende för hanteringen av coronavirusets utbredning i Sverige

Det finns en poäng i att fråga om allmänhetens förtroende inte bara för enskilda aktörer, utan också för den samlade hanteringen av coronapandemin. Sedan den 27 juni 2020 ställer vi därför följande fråga: "Totalt sett, hur stort förtroende har du för svenska myndigheters och samhällsinstitutioners hantering av coronavirusets utbredning i Sverige?"

Andelen som hyser förtroende utgör nästan varannan, 46 procent. De kritiska rösterna motsvarar 28 procent av befolkningen. I princip lika många, 25 procent, svarar varken stort eller litet förtroende. Andelen tveksamma utgör 1 procent.

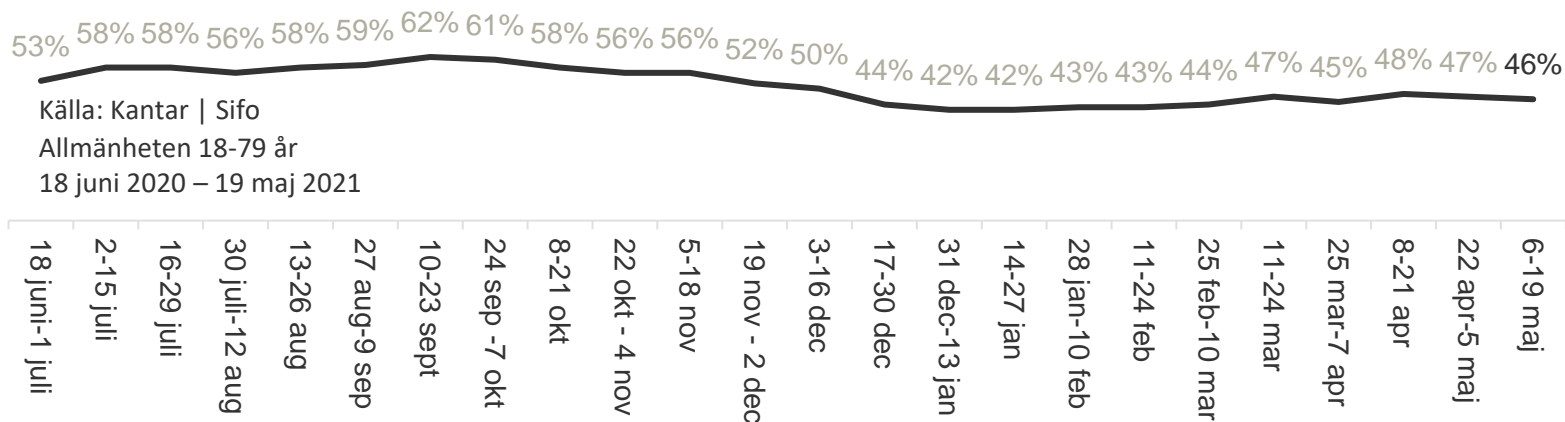
Svaren har svängt från att inte vara tydligt vänsterhögerdriven i olika väljargrupper, till att nu följa det gängse mönstret med högre förtroende bland sympatisörer till januari-partierna (S, C, MP och L) och lägre bland oppositionssympatisörerna.

46 procent

Nästan varannan hyser ganska eller mycket stort förtroende för Sveriges hantering av coronaviruset

28 procent

Knappt 3 av 10 är kritiska till hur Sverige hanterat coronaviruset



Källa: Kantar | Sifo
Allmänheten 18-79 år
18 juni 2020 – 19 maj 2021

Varannan nöjd med avvägningen – var fjärde vill se större hänsyn till folkhälsan än ekonomin

Kantar Sifo: Allmänheten under coronapandemin

Hur ska landet styras under en pandemi – med störst fokus på folkhälsan eller på ekonomin?

Under våren och hösten 2020 var andelen som var nöjda med avvägningen så hög som mellan 6 och 7 av 10. Sedan december är den gruppen mindre, mellan 4 och 5 av 10.

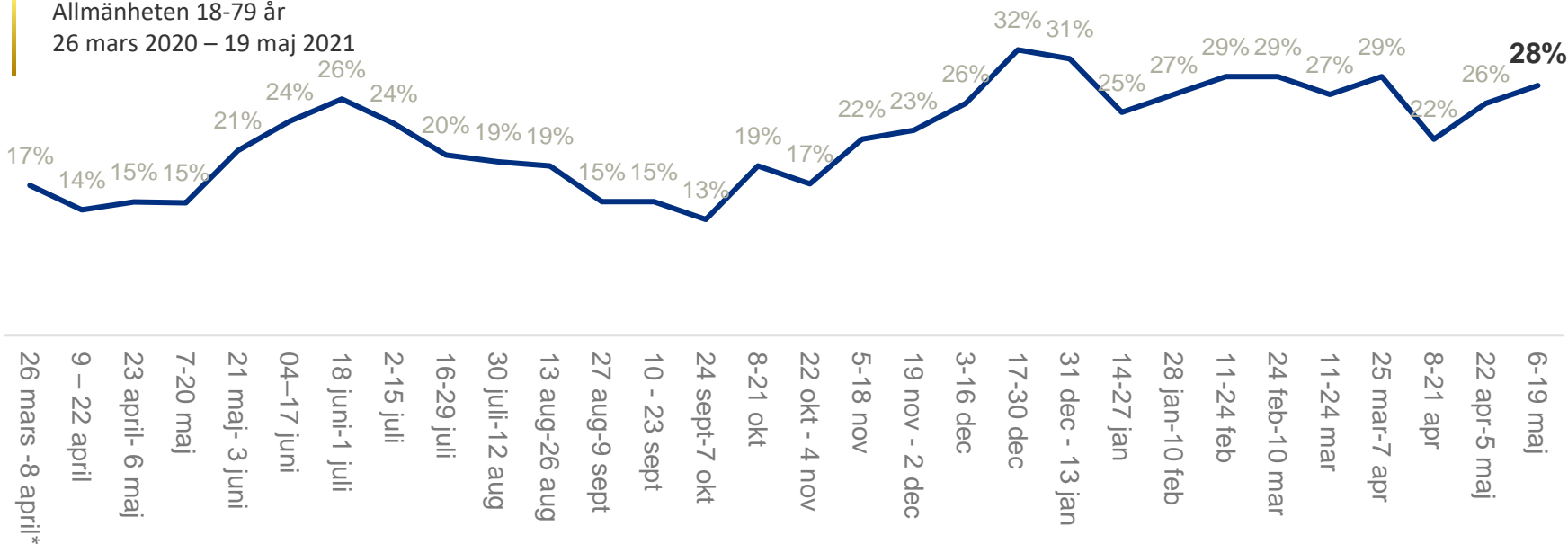
Fler röster läggs i gruppen som vill se större hänsyn till folkhälsan (28%). Men det är inte gruppen som vill se större hänsyn till ekonomin som utgör motvikten, utan andelen tveksamma.

Sedan i december har gruppen tveksamma ökat från runt 10 procent till att pendla mellan 14 och 19 procent. Denna mätperiod utgör de 16 procent.

Frågan är tydligt komplex, inte bara för våra förtroendevalda.

Andelen som tycker att det tas för lite hänsyn till landets folkhälsa till förmån för ekonomin (%)

Källa: Kantar | Sifo
Allmänheten 18-79 år
26 mars 2020 – 19 maj 2021



26 mars – 8 april 2020
(n=955) online

9 april 2020 och framåt
(n=1400) per tvåveckors-period online

*Värdena kan förändras lite (enskild heltalsprocent) mellan de olika rapporterna. Skälet är att vi kontinuerligt väger totalresultaten.

Var fjärde upplever för lite hänsyn till landets folkhälsa – var sjunde har svårt att ta ställning

Kantar Sifo: Allmänheten under coronapandemin

De åtgärder som genomförts i Sverige för att begränsa spridningen av Corona...*

(n=1400 online per tvåveckorsperiod)

	6-19 maj	22 apr -5 maj	8-21 apr	25 mar -7 apr	11-24 mars	25 feb -10 mar	11-24 feb	28 jan -10 feb	14-27 jan	31 dec -13 jan	17-30 dec	3-16 dec	19 nov -2 dec	5-18 nov	22 okt -4 nov	
Tar för lite hänsyn till ekonomin till förmån för landets folkhälsa	10%	9%	11%	13%	13%	11%	8%	10%	12%	8%	8%	10%	10%	9%	8%	
Tar för lite hänsyn till landets folkhälsa till förmån för ekonomi	28%	26%	22%	29%	27%	29%	29%	27%	25%	31%	32%	26%	23%	22%	17%	
Är väl avvägda mellan landets folkhälsan och landets ekonomi	47%	50%	49%	43%	44%	42%	44%	45%	46%	44%	44%	50%	53%	59%	65%	
Tveksam, vet ej	16%	15%	19%	15%	16%	18%	18%	18%	17%	17%	16%	14%	14%	11%	10%	
	8-21 okt	24 sep -7 okt	10-23 sep	27 aug -9 sep	13-26 aug	30 juli -12 aug	16-29 juli	2-15 juli	18 juni -1 juli	4-17 juni	21 maj -3 juni	7-20 maj	23 april -6 maj	9-22 april	26 mars -8 april	20-22 mars
Tar för lite hänsyn till ekonomin till förmån för landets folkhälsa	10%	9%	7%	7%	7%	7%	5%	4%	6%	7%	8%	8%	9%	10%	11%	20%
Tar för lite hänsyn till landets folkhälsa till förmån för ekonomi	19%	13%	15%	15%	19%	19%	20%	24%	26%	24%	21%	15%	15%	14%	17%	14%
Är väl avvägda mellan landets folkhälsan och landets ekonomi	60%	67%	67%	67%	63%	64%	64%	62%	57%	56%	58%	65%	65%	64%	59%	52%
Tveksam, vet ej	12%	11%	11%	11%	11%	10%	11%	10%	10%	13%	14%	13%	11%	12%	13%	14%

*Värdena kan förändras något mellan de olika rapporterna. Skälet är att vi kontinuerligt väger totalresultaten.

(n=1327 online)

Stabilt läge: 7 av 10 har ljus framtidssyn sett till globala pandemiläget


Kantar Sifo: Allmänheten under coronapandemin

Fortfarande är svenskarna positiva i sin framtidssyn sett till det globala pandemiläget.

- 71 procent ser i någon mån ljus på framtiden
- 21 procent ser mörkare på framtiden.
- 8 procent kan eller vill inte ta ställning.

Optimismen är fortsatt lägst hos Sverigedemokraternas sympatisörer (54%) och pessimismen som högst (38%) under hela undersökningsperioden. Anhängare till Kristdemokraterna och Vänsterpartiet ligger även de i det lägre häradet. Optimismen är fortsatt som störst hos Centerpartiets, Liberalernas och Socialdemokraternas sympatisörer, i just den ordningen.

71%



Fler svenskar har en ljus framtidssyn för det globala läget med coronapandemin

Kantar Sifo: Allmänheten under coronapandemin

Hur du ser på framtiden med hänsyn till hur vi globalt lyckas med att hantera situationen med coronasmittan? (n=1400 online per tvåveckorsperiod)

Jag ser...	6-19 maj	22 apr -5 maj	8-21 apr	25 mar -7 apr	11-24 mars	25 feb -10 mar	11-24 feb	28 jan -10 feb	14-27 jan	31 dec -13 jan	17-30 dec	3-16 dec	19 nov -2 dec	5-18 nov	22 okt -4 nov	8-21 okt
mycket ljust på framtiden	7%	6%	6%	5%	6%	6%	6%	5%	5%	5%	5%	5%	6%	3%	5%	4%
ljust på framtiden	65%	64%	65%	62%	65%	63%	62%	65%	65%	65%	61%	64%	64%	60%	59%	61%
mörkt på framtiden	19%	21%	19%	21%	18%	21%	20%	18%	19%	19%	21%	19%	20%	26%	25%	23%
mycket mörkt på framtiden	2%	2%	2%	4%	3%	2%	2%	3%	3%	3%	4%	3%	3%	2%	3%	2%
Tveksam, vet ej	8%	6%	8%	7%	8%	8%	9%	9%	8%	8%	8%	8%	7%	8%	9%	10%

Jag ser...	24 sep -7 okt	10-23 sep	27 aug -9 sep	13-26 aug	30 juli -12 aug	16-29 juli	2-15 juli	18 juni -1 juli	4-17 juni	21 maj -3 juni	7-20 maj	23 april -6 maj	9-22 april	26 mars -8 april	21-25 mars
mycket ljust på framtiden	7%	5%	3%	4%	4%	5%	4%	5%	6%	5%	4%	7%	7%	6%	6%
ljust på framtiden	60%	62%	67%	61%	59%	61%	58%	61%	62%	63%	63%	65%	65%	59%	65%
mörkt på framtiden	20%	20%	19%	24%	22%	22%	25%	23%	21%	21%	21%	18%	18%	24%	21%
mycket mörkt på framtiden	3%	3%	2%	3%	3%	3%	3%	2%	3%	3%	3%	3%	3%	2%	2%
Tveksam, vet ej	10%	10%	9%	8%	11%	10%	10%	8%	8%	8%	9%	8%	7%	8%	7%

*Värdena kan förändras något mellan de olika rapporterna. Skälet är att vi kontinuerligt väger totalresultaten.

(n=625 online)

KANTAR PUBLIC

Hör gärna av dig till mig
– eller den du redan känner på Kantar Sifo

Jonathan Wennö
+46 709 83 95 74,
jonathan.wenno@kantarsifo.se

www.kantarsifo.se

[Twitter](#)

[Facebook](#)

[LinkedIn](#)

[#kantarsifo](#)

