


# KANTAR PUBLIC

Allmänhetens tillit,  
tankar och beteende  
under coronapandemin

Publicerade och egna  
undersökningar från Kantar Public  
fram till och med 17 november  
2021

Jonathan Wennö  
19 november 2021



Sifo

# Därför sammanställer Kantar Public löpande insikter och publicerade undersökningar

## Allmänhetens tillit, tankar och beteende under coronapandemin

Med denna korta rapport vill Kantar Public på regelbunden basis fortsätta dela insikter vi gör om svenskarna under coronapandemin. Rapporten baseras både på publika undersökningar för medier och andra kunder, men också på resultat från egna undersökningar. Från och med juni 2021 gör vi den på månadsbasis.

Förtroendet för våra myndigheter och samhällsinstitutioner är viktigt. Förtroendet är ett kitt som håller ihop samhället och det sätts på prov i orostider. Den oro envar känner för konsekvenser i det egna livet och för de närmaste påverkar naturligtvis vårt beteende både som individer och som grupp. Den ekonomiska påfrestning samhälle, näringsliv och individer har framför sig är beroende av individers syn på framtiden, till deras vilja och tillit till att återgå till en normal livsföring. Därför finns all anledning att över tid hålla ett öga på flera av de frågor som refereras i texten.

Likt tidigare återger vi några siffror och nyckelinsikter från de publicerade undersökningar som Kantar Public har genomfört via Sifo-panelen under de senaste veckorna.

I anslutning till varje fråga som refereras anger vi antal respondenter (n) och metod (online eller telefon).

Använd gärna siffror och insikter – de står dig fria att nyttja – mot att du anger Kantar Public och Sifo-panelen som källa.

Notera att avsändaren är Kantar Public. Sedan en tid tillbaka är affärsområdet jag arbetar inom en del av Kantars globala division för samhällsundersökningar och rådgivningstjänster, som samlats under namnet Kantar Public. I Sverige hoppas vi över tid kunna stärka vår kompetens ytterligare med stöd av kollegor runt om i världen, från alla kontinenter.

Sifo är en viktig del av den svenska firmans historia. Oavsett metod för datainsamling gör vi det som Sifo gentemot våra respondenter. All kompetens, all erfarenhet och värdet från Sifo finns kvar och nu kan vi addera ytterligare värde för våra uppdragsgivare med hjälp av kollegorna inom Kantar Public.

Från och med nu med Kantar Public som avsändare. Som alltid i dialog med våra kunder.

### Kontakt

Vill du prata med någon av oss är du välkommen att höra av dig till Jonathan Wennö (+46 709 83 95 74 eller [jonathan.wenno@kantarc.com](mailto:jonathan.wenno@kantarc.com)) eller till din vanliga kontaktperson inom företaget.

### Innehåll

Andersson överlägsen etta i förtroendeligan	3
Vaccinerade tänker ta en tredje dos	4
Varannan hyser förtroende	5
Något lägre förtroende för sjukvården	6
Ett tydligt tapp för regionerna	8
Sju av tio ser ljust på framtiden	10
Majoritet känner oro för större utbrott av covidsmitta	12
Svenska folkets beteende ges bra betyg	13
Var fjärde vill se större hänsyn till folkhälsan	15
Fortsatt svag trend att oron för biverkningar minskar	17

# Magdalena Andersson överlägsen etta i förtroendeligan

Kantar Public i Expressen

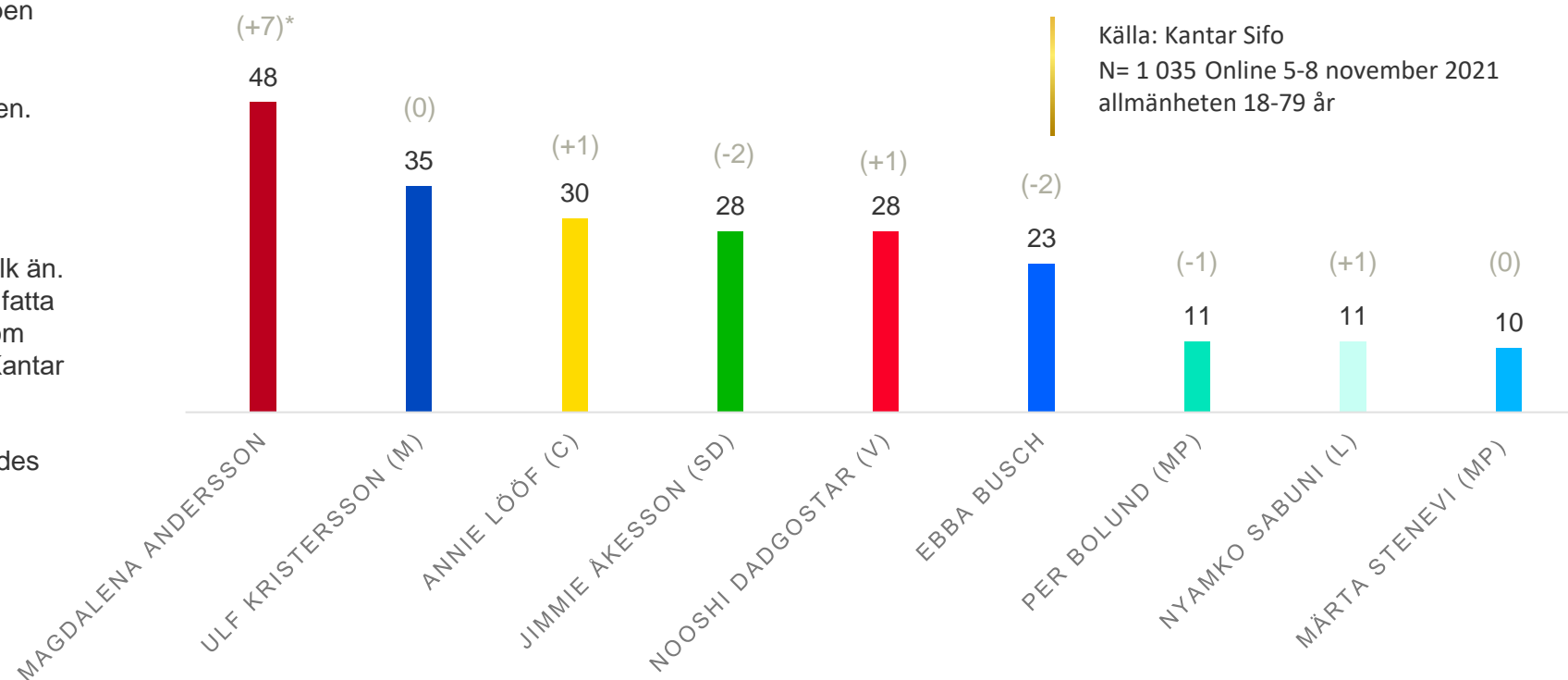
S-ledaren Magdalena Andersson går direkt upp i toppen när det gäller förtroende för partiledarna. Hon leder förtroendeligan med siffran 48 procent, enligt en ny mätning från Kantar Public i samarbete med Expressen. Andersson ligger också bäst till i balansvärdet, alltså förhållandet mellan dem som har högt respektive lågt förtroende för partiledarna.

”Det kan också bero på att hon inte hunnit reta upp folk än. Alla har stora förhoppningar i början innan hon börjar fatta politiska beslut. Å andra sidan är hon ju inte okänd som finansminister”, säger Toivo Sjören opinionschef på Kantar Public till [Expressen](#).

Novembermätningen av partiledarnas förtroende gjordes under veckoslutet när Andersson fick maximal uppmärksamhet under partikongressen.

Hur stort förtroende har du för respektive partiledare?

Förändringar mot september 2021 inom parentes. \*Statistiskt säkerställd förändring. (%)



# Åtta av tio vaccinerade i Sverige säger att de även tänker ta en tredje dos

Kantar Public på uppdrag av TV4 Nyheterna


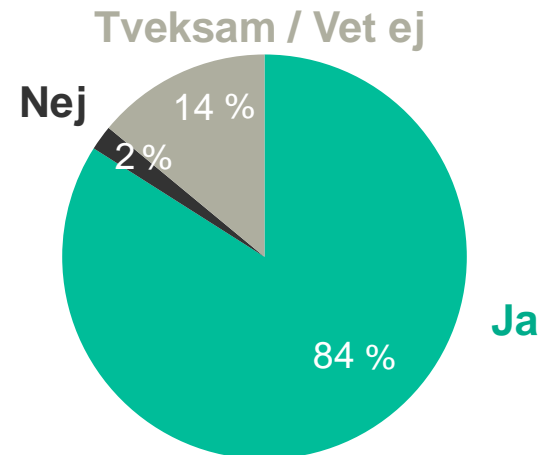
Hela 84 procent av de vaccinerade i Sverige säger att de även tänker ta en tredje dos när det blir deras tur.

Endast två procent säger nej. Det visar en undersökning Kantar Public gjort på uppdrag av [TV4 Nyheterna](#) i slutet av oktober.

Bland personer över 65 år svarar hela 98 procent av de vaccinerade att de även tänker ta den tredje sprutan.

Tänker du ta dos tre?

Besvarad av vaccinerade med minst en dos



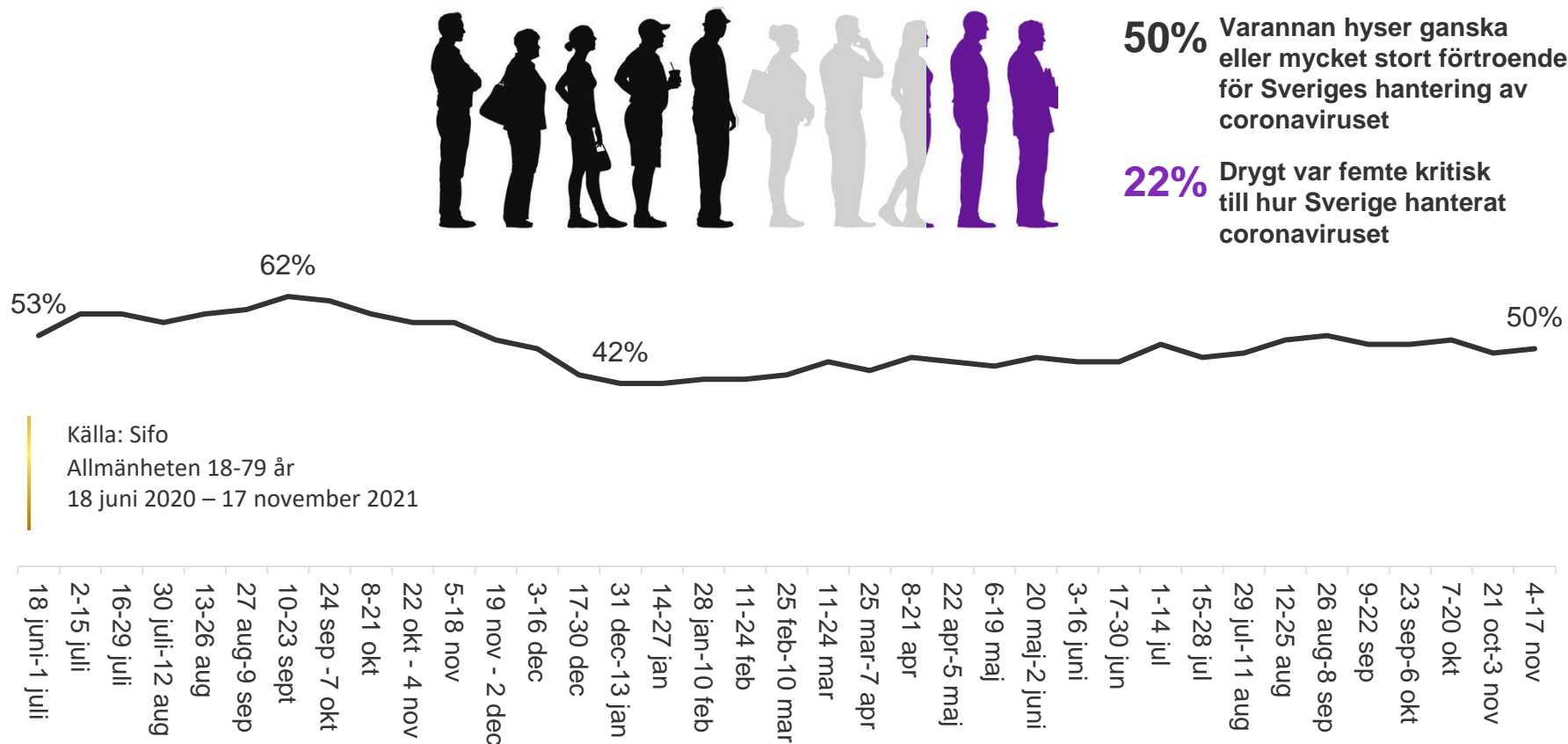


# Varannan hyser förtroende för Sveriges hantering av coronaviruset

## Kantar Public: Förtroende för hanteringen av coronavirusets utbredning i Sverige

Förtroendet för Sveriges samlade hantering av coronapandemin har ökat något under hela året, sedan den lägsta noteringen i början av året. Varannan uppger att de har förtroende för svenska myndigheters och samhällsinstitutioners hantering av coronavirusets utbredning i Sverige.

Sett över hela mätperioden är det män i åldersgruppen 30-49 år som har lägst förtroende för myndigheternas hantering. Bland dessa uppger 44 procent att de har förtroende. Samtidigt har kvinnor i samma åldersgrupp högst förtroende, bland de kvinnorna uppger 57 procent att de har förtroende för myndigheternas hantering.



# Något lägre förtroende för sjukvården

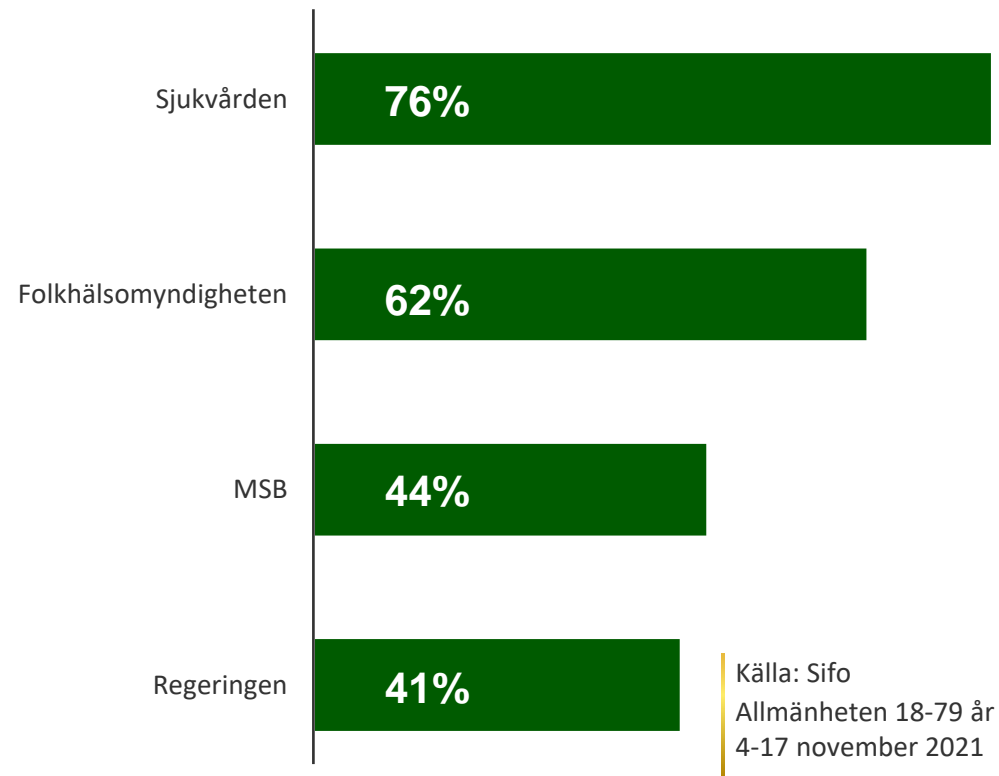
## Kantar Public: Förtroendet för myndigheter och institutioner

**Sjukvården** har ett fortsatt högt förtroende, men under den senaste perioden faller förtroendet för sjukvården till 76 procent. Möjligen har den omfattande publiciteten kring förlossningsvården, i synnerhet i Stockholm påverkat. Sett över hela mätperioden har unga män och unga kvinnor inte lika högt förtroende som äldre har.

Under de senaste två veckorna uppger 62 procent att de har förtroende för **Folkhälsomyndigheten**. Detta är lägre än vid det föregående rapporttillfället då motsvarande siffra var 67 procent. Lägst förtroende, sett över hela perioden har Folkhälsomyndigheten bland män i åldern 30-49 år. Bland dessa uppger 58 procent att de har ett förtroende för myndigheten.

**MSB** har förtroende hos 44 procent. Även för MSB är förtroendet lägre än vid föregående rapporttillfälle då siffran var 48 procent. För MSB är dock förtroendet lägst bland de äldsta i åldern 65-79 år. Förtroendet för myndigheten i denna åldersgrupp är, sett över hela perioden, 4 procentenheter lägre än förtroendet totalt sett.

Fyra av tio (41%) har förtroende för **regeringen**. Även för regeringen är det män i åldern 30-49 år som har längst förtroende. Bland dessa uppger 36 procent att de har förtroende för regeringen sett över hela mätperioden. Högst förtroende, 51 procent, eller 15 procentenheter högre har regeringen bland kvinnor i samma åldersgrupp.



\*Frågan har ställts sedan 21 mars 2020

# Folkhälsomyndigheten och sjukvården något lägre än vid föregående rapport

## Kantar Public: Förtroendet för myndigheter och institutioner

(n=1400 online per tvåveckorsperiod)

Ganska/mycket stort förtroende	4-17 nov	21 okt -3 nov	7-20 okt	23 sep -6 okt	9-22 sep	26 aug -8 sep	12-25 aug	29 jul -11 aug	15-28 jul	1-14 jul	17-30 jun	3-16 jun	20 maj -2 jun	6-19 maj	22 apr -5 maj	8-21 apr	25 mar -7 apr	11-24 mars	25 feb -10 mar	11-24 feb	28 jan -10 feb	14-27 jan
<b>Folkhälsomyndigheten</b>	62%	63%	67%	67%	65%	67%	69%	64%	61%	65%	62%	62%	61%	61%	60%	61%	58%	62%	60%	57%	57%	58%
<b>MSB</b>	44%	45%	48%	52%	50%	52%	51%	48%	47%	47%	47%	44%	42%	43%	43%	45%	40%	43%	41%	37%	35%	34%
<b>Sjukvården</b>	76%	80%	81%	79%	79%	79%	80%	77%	78%	78%	79%	78%	81%	82%	81%	83%	81%	79%	81%	79%	79%	81%
<b>Regeringen</b>	41%	39%	43%	42%	39%	41%	46%	39%	38%	37%	36%	37%	42%	39%	41%	43%	37%	41%	40%	38%	38%	36%
<b>Socialstyrelsen</b>	37%	36%	38%	37%	36%	40%	40%	34%	33%	37%	36%	36%	37%	37%	37%	37%	34%	36%	36%	30%	30%	33%
<b>Oppositionen</b>	18%	21%	23%	18%	22%	25%	22%	23%	22%	24%	21%	24%	25%	23%	24%	25%	24%	22%	20%	21%	19%	23%

Ganska/mycket stort förtroende	31 dec -13 jan	17-30 dec	3-16 dec	19 nov -2 dec	5-18 nov	22 okt -4 nov	8-21 okt	24 sep -7 okt	10-23 sep	27 aug -9 sep	13-26 aug	30 jul -12 aug	16-29 jul	2-15 jul	18 jun -1 jul	4 - 17 jun	21 maj -3 jun	7-20 maj	23 apr -6 maj	9-22 apr	26 mar -8 apr	21-25 mar
<b>Folkhälsomyndigheten</b>	56%	58%	64%	67%	73%	73%	72%	75%	74%	73%	73%	71%	71%	71%	68%	68%	71%	77%	77%	77%	75%	75%
<b>MSB</b>	36%	49%	52%	52%	56%	52%	54%	58%	54%	54%	52%	53%	54%	50%	51%	49%	52%	54%	58%	58%	62%	61%
<b>Sjukvården</b>	83%	82%	80%	80%	83%	79%	77%	78%	78%	81%	78%	80%	78%	78%	77%	79%	78%	80%	82%	82%	79%	80%
<b>Regeringen</b>	35%	39%	44%	45%	46%	44%	40%	45%	43%	44%	42%	44%	46%	47%	46%	47%	49%	57%	59%	59%	59%	53%
<b>Socialstyrelsen</b>	31%	33%	39%	39%	42%	38%	36%	40%	40%	40%	38%	41%	41%	41%	37%	38%	38%	44%	48%	46%	46%	47%
<b>Oppositionen</b>	20%	21%	22%	24%	27%	23%	23%	23%	26%	23%	25%	24%	24%	24%	21%	23%	26%	28%	35%	34%	34%	35%

\*Värdena kan förändras lite (enskilda heltalsprocent) mellan de olika rapporterna. Skälet är att vi kontinuerligt väger totalresultaten.

(n=625 online)

# Ett tydligt tapp för regionerna sedan förra rapporten

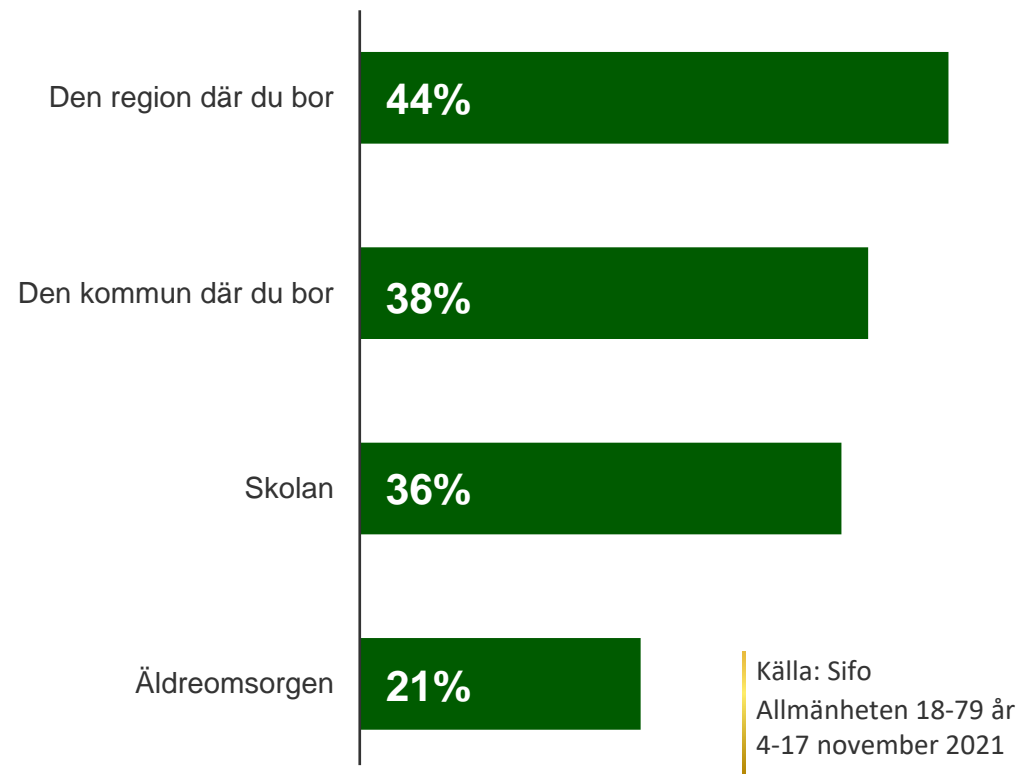
## Kantar Public: Förtroendet för myndigheter och institutioner

Drygt fyra av tio (44%) har förtroende för **den egna regionens** hantering av coronaviruset. Förtroendet är relativt jämnt mellan de olika åldersgrupperna, sett till hela mätperioden, men är längst bland de äldsta, i åldern 65-79 år. Här är förtroendet 3-4 procentenheter lägre än bland de yngre.

Knappt fyra av tio (38%) uppger att de har förtroende för **den egna kommunens** hantering av coronaviruset. Unga har ett högre förtroende än vad äldre har. Högst är förtroendet bland kvinnor i åldersgruppen 18-49 år, 46 procent.

Knappt fyra av tio (36%) har förtroende för **skolans** hantering av coronaviruset. Unga har, på samma sätt som när det gäller kommunen, ett högre förtroende för skolan än vad äldre har. Högst, sett över hela mätperioden är förtroendet bland kvinnor i åldern 30-49 år. Bland dessa uppger 50 procent att de har förtroende för skolans hantering av coronaviruset.

En av fem har förtroende för **äldreomsorgens** hantering av coronaviruset. Kvinnor i den äldsta åldersgruppen har ett tydligt lägre förtroende än vad yngre kvinnor har, sett över hela perioden. Till skillnad från många andra myndigheter och institutioner är skillnaden mellan män och kvinnor endast 2 procentenheter över tid.





# Fyra av tio har tillit till sin egen kommun

## Kantar Public: Förtroendet för myndigheter och institutioner

(n=1400 online per tvåveckorsperiod)

Ganska/mycket stort förtroende	4-17 nov	21 okt -3 nov	7-20 okt	23 sep -6 okt	9-22 sep	26 aug -8 sep	12-25 aug	29 jul -11 aug	15-28 jul	1-14 jul	17-30 jun	3-16 jun	20 maj -2 jun	6-19 maj	22 apr -5 maj	8-21 apr	25 mar -7 apr	11-24 mar	25 feb -10 mar	11-24 feb	28 jan -10 feb	14-27 jan
<b>Kommun där du bor</b>	<b>38%</b>	38%	40%	40%	40%	42%	44%	40%	40%	41%	39%	39%	39%	40%	41%	42%	39%	42%	37%	36%	37%	39%
<b>Äldreomsorgen</b>	<b>21%</b>	22%	22%	23%	25%	25%	29%	24%	23%	22%	20%	21%	25%	25%	26%	30%	27%	27%	26%	22%	22%	21%
<b>Region/landsting där du bor</b>	<b>44%</b>	44%	51%	47%	49%	47%	49%	44%	47%	48%	45%	44%	45%	45%	46%	47%	44%	43%	43%	42%	40%	43%
<b>Skolan</b>	<b>36%</b>	36%	38%	39%	35%	38%	41%	36%	34%	34%	36%	34%	36%	37%	38%	39%	43%	40%	41%	40%	41%	41%

Ganska/mycket stort förtroende	31 dec -13 jan	17-30 dec	3-16 dec	19 nov -2 dec	5-18 nov	22 okt -4 nov	8-21 okt	24 sep -7 okt	10-23 sep	27 aug -9 sep	13-26 aug	30 jul -12 aug	16-29 jul	2-15 jul	18 jun -1 jul	4-17 jun	21 maj -3 jun	7-20 maj	23 apr -6 maj	9-22 apr	26 mar -8 apr	21-25 mar
<b>Kommun där du bor</b>	37%	36%	40%	38%	40%	40%	39%	42%	40%	38%	37%	41%	40%	43%	40%	42%	40%	42%	46%	48%	49%	49%
<b>Äldreomsorgen</b>	20%	18%	20%	19%	26%	27%	22%	23%	22%	20%	19%	19%	17%	17%	17%	19%	20%	19%	27%	32%	i/u	i/u
<b>Region/landsting där du bor</b>	46%	40%	45%	47%	50%	50%	47%	47%	47%	46%	43%	47%	46%	45%	44%	47%	48%	47%	53%	53%	52%	52%
<b>Skolan</b>	42%	38%	41%	40%	41%	42%	41%	43%	42%	42%	42%	42%	45%	48%	49%	46%	49%	51%	50%	54%	53%	56%

(n=625 online)

\*Värdena kan förändras lite (enskildd heltalsprocent) mellan de olika rapporterna. Skälet är att vi kontinuerligt väger totalresultaten.

# Sju av tio ser ljus på framtiden


## Kantar Public: Allmänheten under coronapandemin

Allmänheten har överlag en ljus framtidssyn för det globala läget med coronapandemin, sju av tio uppger att de ser ljus på framtiden (71%) .

Det förekommer endast små skillnader mellan könen och olika åldrar sett över hela perioden, undantaget yngre män. Män både i åldersgruppen 18-29 år (27%) och i åldersgruppen 30-49 år (28%) uppger i högre grad än andra att de ser mörkt på framtiden.

Kvinnor uppger i något högre grad att de är osäkra än män (11% mot 6%).

Källa: Sifo 4-17 nov



71%

# Sju av tio svenskar har en ljus framtidssyn för det globala läget med coronapandemin

## Kantar Public: Allmänheten under coronapandemin

Hur du ser på framtiden med hänsyn till hur vi globalt lyckas med att hantera situationen med coronasmittan?

(n=1400 online per tvåveckorsperiod)

Jag ser...	4-17 nov	21 okt - 3 nov	7-20 okt	23 sep - 6 okt	9-22 sep	26 aug - 8 sep	12-25 aug	29 jul - 11 aug	15-28 jul	1-14 jul	17-30 jun	3-16 jun	20 maj - 2 jun	6-19 maj	22 apr - 5 maj	8-21 apr	25 mar - 7 apr	11-24 mar	25 feb - 10 mar	11-24 feb	28 jan - 10 feb	14-27 jan
mycket ljust på framtiden	5%	5%	8%	5%	7%	8%	4%	7%	6%	8%	5%	5%	7%	7%	6%	6%	5%	6%	6%	6%	5%	5%
ljust på framtiden	66%	60%	62%	63%	60%	59%	61%	56%	62%	64%	66%	69%	65%	65%	64%	65%	62%	65%	63%	62%	65%	65%
mörkt på framtiden	20%	22%	20%	18%	21%	22%	23%	24%	20%	18%	16%	16%	17%	19%	21%	19%	21%	18%	21%	20%	18%	19%
mycket mörkt på framtiden	2%	2%	2%	3%	3%	3%	2%	3%	3%	2%	3%	2%	3%	2%	2%	2%	4%	3%	2%	2%	3%	3%
Tveksam, vet ej	7%	11%	9%	10%	8%	8%	9%	10%	10%	7%	10%	8%	8%	8%	6%	8%	7%	8%	8%	9%	9%	8%

Jag ser...	31 dec - 13 jan	17-30 dec	3-16 dec	19 nov - 2 dec	5-18 nov	22 okt - 4 nov	8-21 okt	24 sep - 7 okt	10-23 sep	27 aug - 9 sep	13-26 aug	30 jul - 12 aug	16-29 jul	2-15 jul	18 jun - 1 jul	4-17 jun	21 maj - 3 jun	7-20 maj	23 apr - 6 maj	9-22 apr	26 mar - 8 apr	21-25 mars
mycket ljust på framtiden	5%	5%	5%	6%	3%	5%	4%	7%	5%	3%	4%	4%	5%	4%	5%	6%	5%	4%	7%	7%	6%	6%
ljust på framtiden	65%	61%	64%	64%	60%	59%	61%	60%	62%	67%	61%	59%	61%	58%	61%	62%	63%	63%	65%	65%	59%	65%
mörkt på framtiden	19%	21%	19%	20%	26%	25%	23%	20%	20%	19%	24%	22%	22%	25%	23%	21%	21%	21%	18%	18%	24%	21%
mycket mörkt på framtiden	3%	4%	3%	3%	2%	3%	2%	3%	3%	2%	3%	3%	3%	3%	2%	3%	3%	3%	3%	3%	2%	2%
Tveksam, vet ej	8%	8%	8%	7%	8%	9%	10%	10%	10%	9%	8%	11%	10%	10%	8%	8%	8%	9%	8%	7%	8%	7%

\*Värdena kan förändras något mellan de olika rapporterna. Skälet är att vi kontinuerligt väger totalresultaten.

(n=625 online)

# Majoritet känner oro för större utbrott av covidsmitta

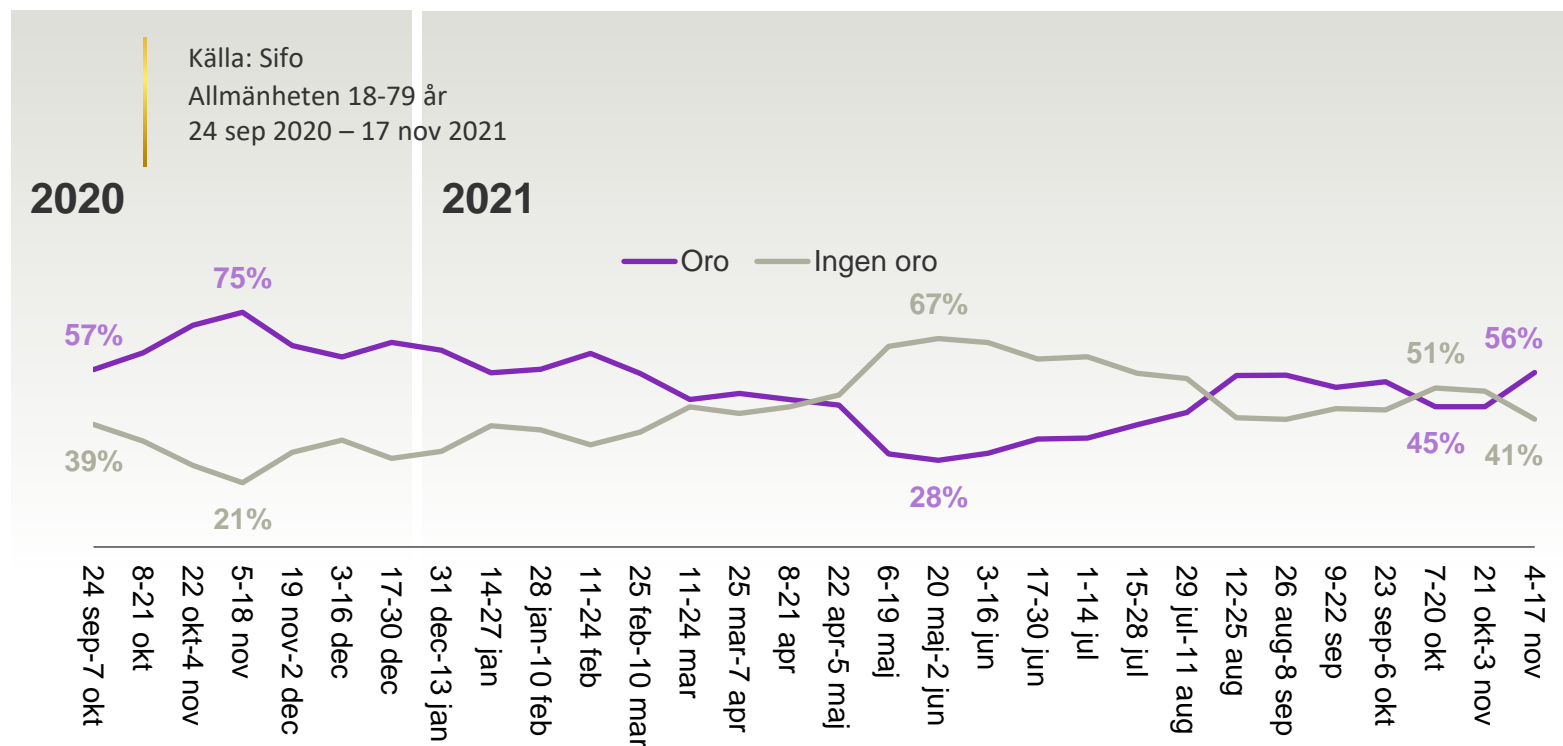
## Kantar Public: Allmänheten under coronapandemin

Vid föregående rapporttillfälle hade oron för ett kommande större utbrott av covidsmitta minskat något men denna oro har nu ökat igen. Knappt sex av tio (56%) uppger att de känner en oro.

Sett över hela mätperioden är det unga kvinnor som i högst grad uppger att de känner en oro, unga män är de som i längst grad uppger att de känner en oro för kommande större utbrott av covidsmitta.



### Oro för att det kommer nya större utbrott av covidsmitta



# Svenska folkets beteende ges fortsatt ett bra betyg

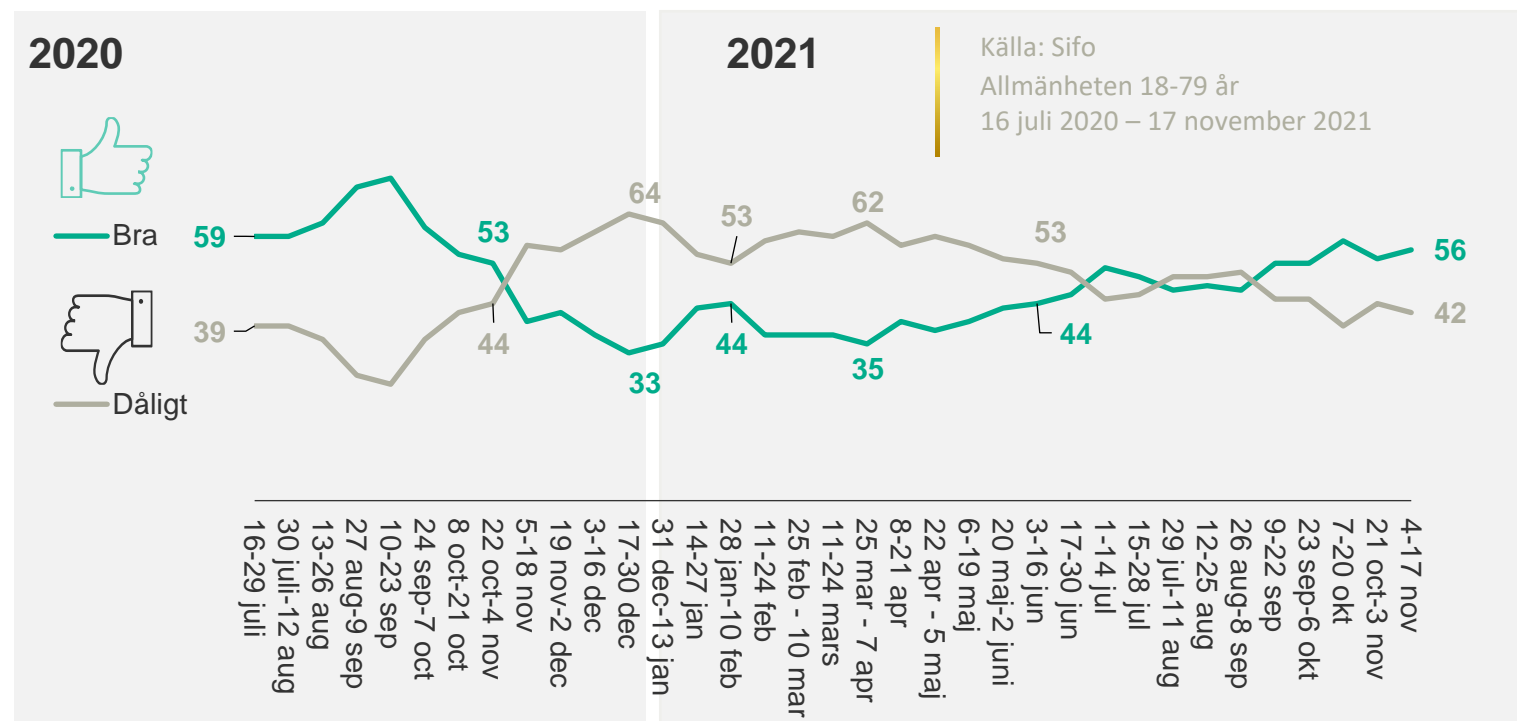
## Kantar Public: Allmänheten under coronapandemin

I likhet med hur det såg ut vid föregående rapporttillfälle ger allmänheten det svenska folket ett gott betyg i kampen mot coronavirusets spridning

Sett över hela perioden är det unga som ger svenska folket ett lägre betyg än vad äldre gör. I synnerhet unga kvinnor ger svenska folket ett lägre betyg.



### Överlag, hur skulle du bedöma svenska folkets beteende i kampen mot coronavirusets spridning?



\*Värdena kan förändras något mellan de olika rapporterna. Skälet är att vi kontinuerligt väger totalresultaten.



# Svenska folkets beteende över tid

## Kantar Public: Allmänheten under coronapandemin

Överlag, hur skulle du bedöma svenska folkets beteende i kampen mot coronavirusets spridning?

(n=1400 online per tvåveckorsperiod)

	4-17 nov	21 okt - 3 nov	7-20 okt	23 sep -6 okt	9-22 sep	26 aug -8 sep	12-25 aug	29 jul -11 aug	15-28 jul	1-14 jul	17-30 jun	3-16 jun	20 maj -2 jun	6-19 maj	22 apr -5 maj	8-21 apr	25 mar -7 apr	11-24 mar	25 feb -10 mar	11-24 feb	28 jan -10 feb
<b>Mycket bra</b>	3%	3%	2%	3%	2%	2%	2%	3%	2%	3%	2%	2%	2%	2%	2%	2%	2%	1%	1%	1%	2%
<b>Ganska bra</b>	53%	50%	56%	50%	50%	44%	46%	44%	48%	48%	44%	42%	41%	38%	36%	38%	34%	36%	35%	36%	43%
<b>Ganska dåligt</b>	34%	36%	32%	36%	35%	40%	39%	37%	36%	36%	40%	42%	41%	44%	46%	45%	46%	44%	46%	44%	42%
<b>Mycket dåligt</b>	8%	7%	8%	9%	11%	10%	11%	13%	10%	10%	12%	11%	13%	14%	14%	12%	16%	15%	15%	14%	11%
<b>Tveksam, vet ej</b>	2%	3%	3%	3%	3%	3%	2%	3%	3%	3%	3%	2%	3%	3%	2%	3%	3%	4%	3%	4%	3%

	14-27 jan	31 dec-13 jan	17-30 dec	3-16 dec	19 nov-2 dec	5-18 nov	22 okt-4 nov	8 -21 okt	24 sep-7 okt	10-23 sep	27 aug-9 sep	13-26 aug	30 jul-12 aug	16-29 jul	2-15 jul	18 jun-1 jul	4-17 jun	21 maj-3 jun	7-20 maj	23 apr-6 maj	9-22 april
<b>Mycket bra</b>	1%	1%	1%	2%	1%	2%	3%	3%	5%	9%	6%	4%	5%	4%	4%	3%	3%	3%	5%	6%	5%
<b>Ganska bra</b>	42%	34%	32%	35%	41%	38%	50%	52%	56%	63%	64%	59%	55%	55%	51%	47%	53%	60%	64%	59%	61%
<b>Ganska dåligt</b>	42%	47%	49%	45%	43%	45%	36%	35%	30%	21%	23%	29%	33%	29%	34%	37%	30%	27%	24%	26%	22%
<b>Mycket dåligt</b>	13%	16%	15%	15%	13%	13%	8%	7%	6%	5%	5%	7%	6%	9%	9%	11%	10%	7%	4%	6%	10%
<b>Tveksam, vet ej</b>	2%	2%	3%	2%	2%	3%	3%	3%	3%	2%	2%	2%	2%	2%	2%	2%	4%	3%	3%	3%	2%

\*Värdena kan förändras något mellan de olika rapporterna. Skälet är att vi kontinuerligt väger totalresultaten.

# Var fjärde vill se större hänsyn till folkhälsan än ekonomin

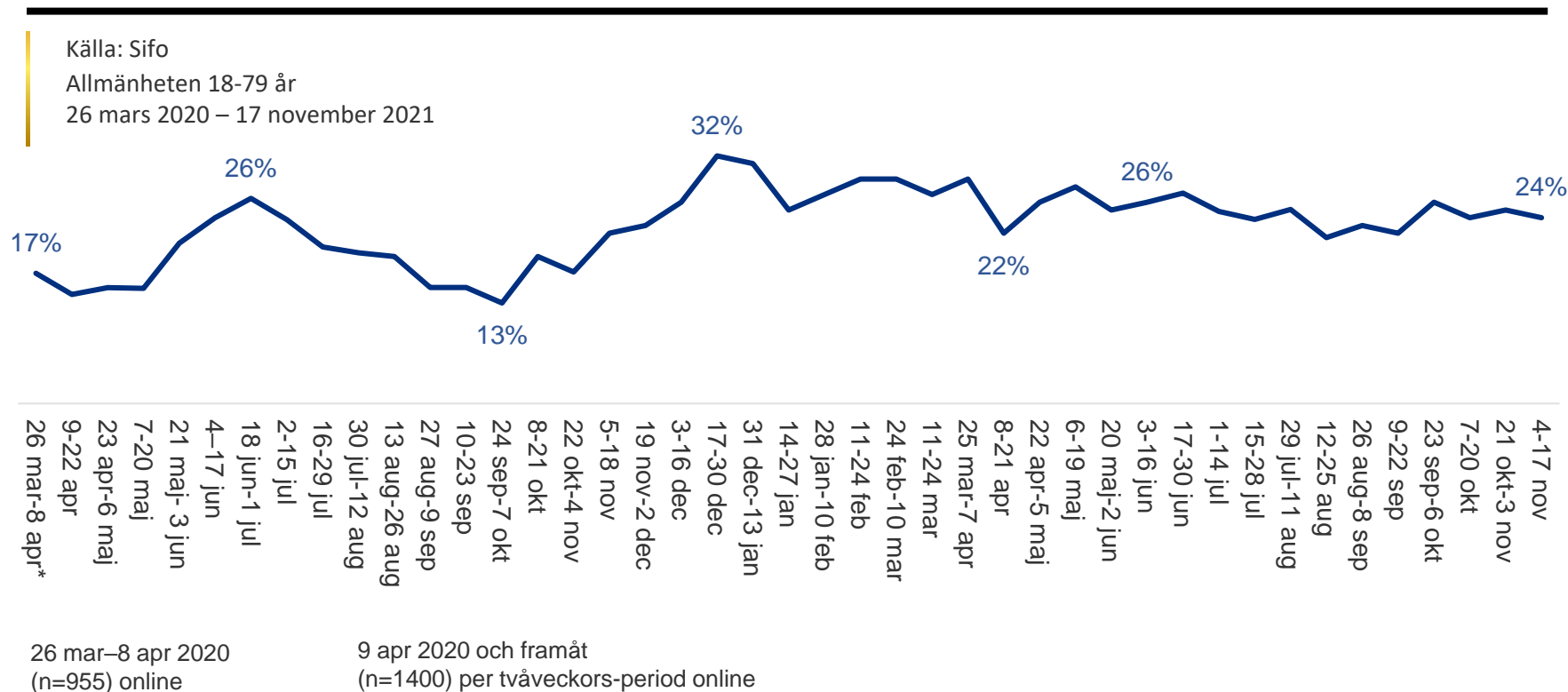
Kantar Public: Allmänheten under coronapandemin

Var fjärde vill fortsatt se större hänsyn till folkhälsan än ekonomin även om majoriteten ser åtgärderna som välavvägda. Gruppen som anser att åtgärderna är välavvägda utgör fortsatt ungefär hälften av allmänheten (54%).

Det förekommer inte några tydliga skillnader mellan män och kvinnor undantaget att kvinnor i högre grad uppger att de är osäkra, 17 procent jämfört med 11 procent sett till hela mätperioden.

Äldre uppger i högre grad än yngre att de ser åtgärderna som välavvägda, knappt sex av tio (59%) i gruppen 65-79 år uppger att de tycker att åtgärderna är välavvägda, sett över hela mätperioden.

Andelen som tycker att det tas för lite hänsyn till landets folkhälsa till förmån för ekonomin (%)



\*Värdena kan förändras lite (enskild heltalsprocent) mellan de olika rapporterna. Skälet är att vi kontinuerligt väger totalresultaten.

# En majoritet anser att åtgärderna är välavvägda

Kantar Public: Allmänheten under coronapandemin

De åtgärder som genomförts i Sverige för att begränsa spridningen av Corona...\*

(n=1400 online per tvåveckorsperiod)

	4-17 nov	21 okt - 3 nov	7-20 okt	23 sep - 6 okt	9-22 sep	26 aug - 8 sep	12-25 aug	29 jul - 11 aug	15-28 jul	1-14 jul	17-30 jun	3-16 jun	20 maj - 2 jun	6-19 maj	22 apr - 5 maj	8-21 apr	25 mar - 7 apr	11-24 mar	25 feb - 10 mar	11-24 feb	28 jan - 10 feb	14-27 jan
Tar för lite hänsyn till ekonomin till förmån för landets folkhälsa	7%	7%	8%	6%	10%	11%	8%	9%	8%	8%	10%	11%	13%	10%	9%	11%	13%	13%	11%	8%	10%	12%
Tar för lite hänsyn till landets folkhälsa till förmån för ekonomi	24%	25%	24%	26%	22%	23%	21%	25%	24%	25%	27%	26%	25%	28%	26%	22%	29%	27%	29%	29%	27%	25%
Är väl avvägda mellan landets folkhälsan och landets ekonomi	54%	52%	54%	54%	53%	51%	53%	49%	51%	51%	48%	49%	47%	47%	50%	49%	43%	44%	42%	44%	45%	46%
Tveksam, vet ej	15%	16%	14%	14%	15%	15%	17%	17%	17%	16%	15%	14%	15%	16%	15%	19%	15%	16%	18%	18%	18%	17%
	31 dec - 13 jan	17-30 dec	3-16 dec	19 nov - 2 dec	5-18 nov	22 okt - 4 nov	8-21 okt	24 sep - 7 okt	10-23 sep	27 aug - 9 sep	13-26 aug	30 jul - 12 aug	16-29 jul	2-15 jul	18 jun - 1 jul	4-17 jun	21 maj - 3 jun	7-20 maj	23 apr - 6 maj	9-22 apr	26 mar - 8 apr	20-25 mar
Tar för lite hänsyn till ekonomin till förmån för landets folkhälsa	8%	8%	10%	10%	9%	8%	10%	9%	7%	7%	7%	7%	5%	4%	6%	7%	8%	8%	9%	10%	11%	20%
Tar för lite hänsyn till landets folkhälsa till förmån för ekonomi	31%	32%	26%	23%	22%	17%	19%	13%	15%	15%	19%	19%	20%	24%	26%	24%	21%	15%	15%	14%	17%	14%
Är väl avvägda mellan landets folkhälsan och landets ekonomi	44%	44%	50%	53%	59%	65%	60%	67%	67%	67%	63%	64%	64%	62%	57%	56%	58%	65%	65%	64%	59%	52%
Tveksam, vet ej	17%	16%	14%	14%	11%	10%	12%	11%	11%	11%	11%	10%	11%	10%	10%	13%	14%	13%	11%	12%	13%	14%

\*Värdena kan förändras något mellan de olika rapporterna. Skälet är att vi kontinuerligt väger totalresultaten.

# Fortsatt svag trend att oron för biverkningar minskar

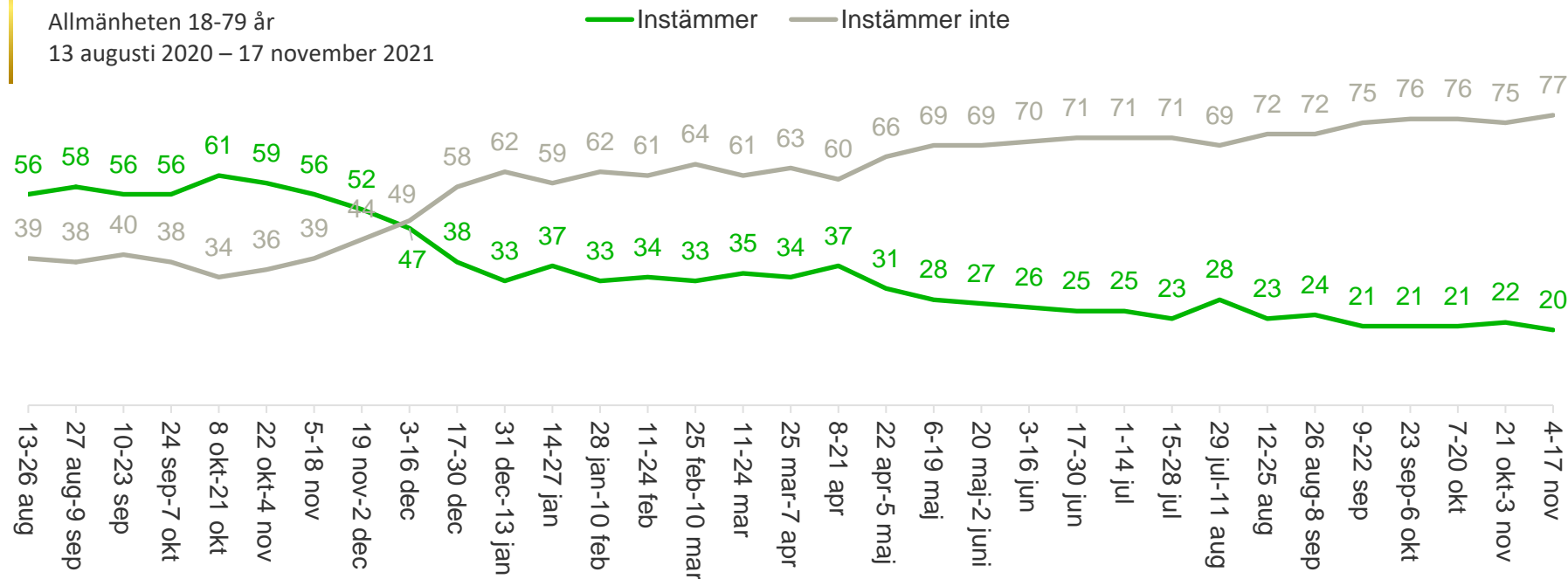
Kantar Public: Allmänheten under coronapandemin

Även om oron för allvarliga biverkningar har stabiliserat sig på en nivå där ungefär en av fem uppger sig vara orolig för allvarliga biverkningar, finns det en svag trend att oron minskar över tid.

Oron för biverkningar är ungefär 10 procentenheter högre bland kvinnor än den är bland män, sett över hela mätperioden. Oron både bland män och bland kvinnor är betydligt lägre i den äldsta åldersgruppen 65-79 år i jämförelse med de andra åldersgrupperna.

## Jag är orolig för att ett framtida vaccin inte kommer vara fritt från allvarliga biverkningar

Källa: Sifo  
Allmänheten 18-79 år  
13 augusti 2020 – 17 november 2021



# KANTAR PUBLIC

Hör gärna av dig till mig  
– eller den du redan känner på Kantar Public

Jonathan Wennö  
+46 709 83 95 74,  
[jonathan.wenno@kantarc.com](mailto:jonathan.wenno@kantarc.com)

[www.kantarsifo.se](http://www.kantarsifo.se)

[Twitter](#)

[Facebook](#)

[LinkedIn](#)

[#KantarPublic](#)

