

# KANTAR

## Allmänhetens tillit, tankar och beteende under coronakrisen

Publicerade och egna  
undersökningar från Kantar Sifo  
24 september – 7 oktober 2020

Jonathan Wennö  
9 oktober 2020



Sifo

# Därför sammanställer Kantar Sifo löpande insikter och publicerade undersökningar

## Allmänhetens tillit, tankar och beteende under coronakrisen

Med denna korta rapport vill Kantar Sifo på regelbunden basis fortsätta dela insikter vi gör om svenskarna under coronapandemin. Rapporten baseras både på publika undersökningar för medier och andra kunder, men också på resultat från egna undersökningar. Från och med augusti 2020 gör vi den i tvåveckorsintervall, istället för veckovis.

Förtroendet för våra myndigheter och samhällsinstitutioner är viktigt. Förtroendet är ett kitt som håller ihop samhället och det sätts på prov i orostider. Den oro envar känner för konsekvenser i det egna livet och för de närmaste påverkar naturligtvis vårt beteende både som individer och som grupp. Den ekonomiska påfrestning samhälle, näringsliv och individer har framför sig är beroende av individers syn på framtiden, till deras vilja och tillit till att återgå till en normal livsföring. Därför finns all anledning att över tid hålla ett öga på flera av de frågor som refereras i texten.

Likt tidigare återger vi några siffror och nyckelinsikter från de publicerade undersökningar som Kantar Sifo har genomfört under de senaste veckorna.

I anslutning till varje fråga som refereras anger vi antal respondenter (n) och metod (online eller telefon).

Använd gärna siffror och insikter – de står dig fria att nyttja – mot att du anger Kantar Sifo som källa.

### **Kontakt**

Vill du prata med någon inom Kantar Sifo är du välkommen att höra av dig till Jonathan Wennö (+46 709 83 95 74 eller [jonathan.wenno@kantar.com](mailto:jonathan.wenno@kantar.com)) eller till din vanliga kontaktperson inom företaget.

# Bakåt för Busch och Kristersson – Löfven upplever en successivt avtagande coronaeffekt

## Expressen: Partiledarförtroende

Partiledarna är fönstret in till sina respektive partiers politik. Vi brukar hävda att det är politikens innehåll som över tid är viktig för väljarna. Men att fönstret in till politiken är rent och klart en förutsättning för att politiken ska få gehör. Det är ett skäl till att följa förtroendet för partiledarna.

Den 7 oktober [redovisade Expressen](#) Kantar Sifos undersökning om allmänhetens förtroende för riksdagens partiledare. Med god marginal behåller Jonas Sjöstedt förstaplatsen och avgår därmed storstilat som partiledare för Vänsterpartiet. Det är inte den enda ögonbrynshöjaren:

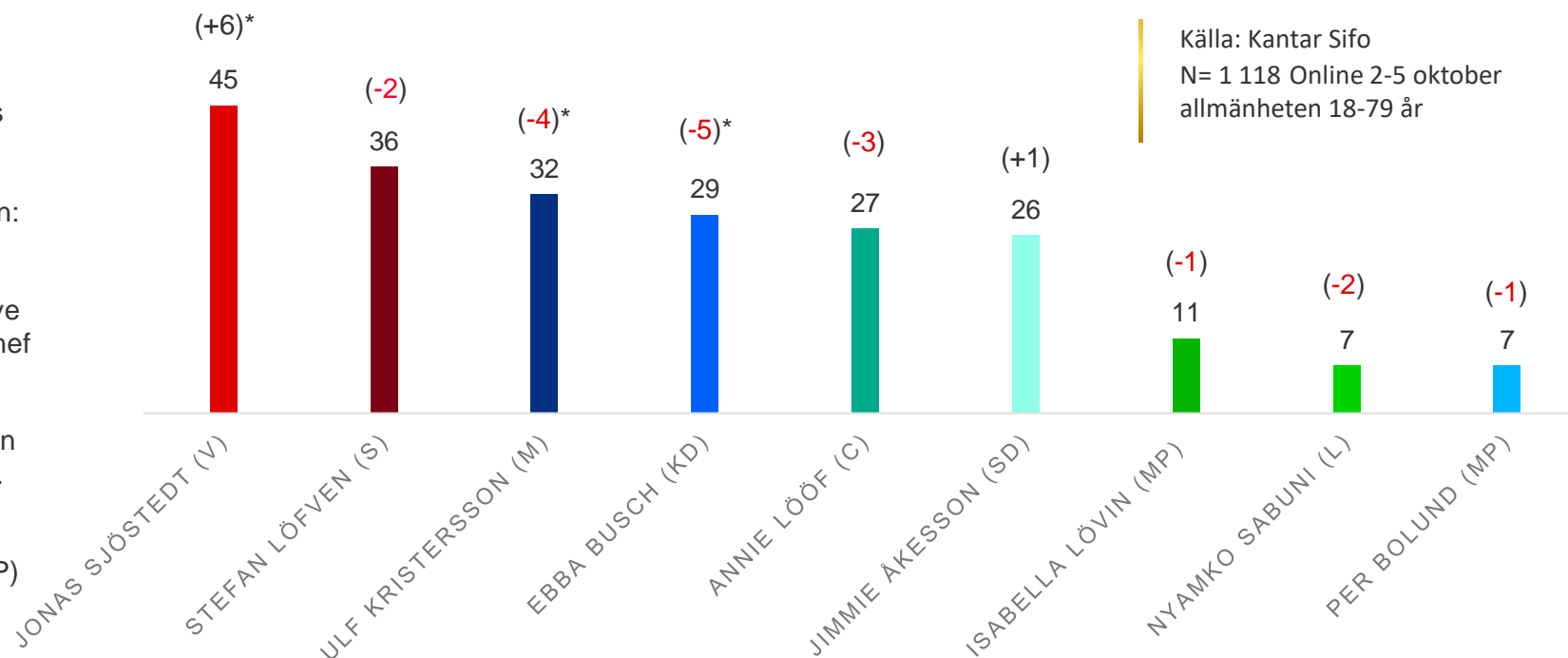
- Någonting har hänt i debatten som får både Ulf Kristersson och Ebba Busch att backa med fyra respektive fem procentenheter, konstaterar Toivo Sjören, opinionschef på Kantar Sifo.

Stefan Löfven (S) backar förvisso inom felmarginalen men trenden pekar tydligt nedåt sedan toppnoteringen i våras.

Förändringarna för övriga partiledare – Annie Lööf (C), Jimmie Åkesson (SD), Isabella Lövin och Per Bolund (MP) samt Nyamko Sabuni (L) – ligger inom felmarginalen. Sabuni och Bolund har lägst förtroende, inte bara hos totalt utan också bland de egna väljarna.

### Hur stort förtroende har du för respektive partiledare?

Förändringar mot september 2020 inom parentes. \*Statistiskt säkerställd förändring.



# Nu är var tredje tveksam till att vaccinera sig – allt tydligare trend mot ett ointresse för vaccin

## Kantar Sifo: Allmänheten under coronakrisen

När det finns ett godkänt vaccin mot covid-19 framtaget, kommer du då att vaccinera dig?

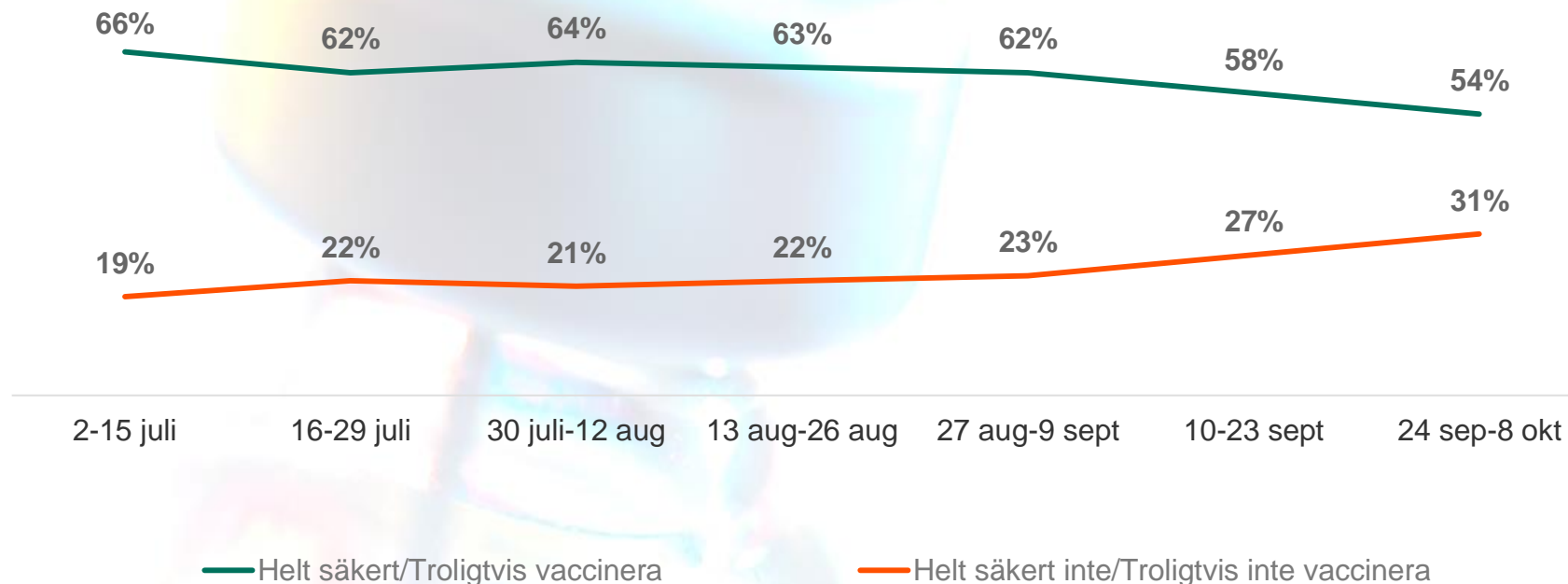
Allt färre uppger att de helt säkert eller troligtvis skulle vaccinera sig och allt fler svarar att de troligtvis inte eller helt säkert inte skulle vaccinera sig. Kurvorna pekar i riktning mot en brytpunkt. Skillnaden mellan förra mätperioden är statistiskt signifikant för båda svaren: Idag kan 54 procent tänka sig en vaccinering medan 31 procent gör tummen ner.

Fortfarande är de äldre, 65-79 år, mest positiva till att vaccinera sig. Skillnaden mot de yngre är markant, även sett till andelen som svarar att de inte kan ta ställning.

Kvinnor och yngre, framför allt unga kvinnor, är signifikant mindre välvilligt inställda till att vaccinera sig. 56 procent av kvinnorna mot 66 procent av männen är redo att vaccinera sig.

Resultatet har visat sig väl värt att följa för den som vill ta beslut med fakta som grund.

När det finns ett godkänt vaccin mot covid-19 framtaget, kommer du då att vaccinera dig?



\*Värdena kan förändras lite (enskild heltalsprocent) mellan de olika rapporterna. Skälet är att vi kontinuerligt väger totalresultaten. (n=1400) per tvåveckorsperiod online

# Förtroendet stabilt för viktiga samhällsinstitutioner

## Kantar Sifo: Förtroendet för myndigheter och institutioner

Vi har tidigare konstaterat att de institutioner som är i stort medialt fokus just nu åtnjuter förtroende från relativt många för sin hantering av coronaviruset. Inte minst Folkhälsomyndigheten och sjukvården har legat på mycket höga nivåer.

Det är nu 75 procent som har ganska eller mycket stort förtroende för Folkhälsomyndighetens hantering av coronaviruset. Bara var tionde uttrycker ganska eller mycket litet förtroende, vilket är signifikant färre mot förra mätperioden (10 vs 13%). Folkhälso-myndigheten är också både nykomling och raket i årets [Maktbarometer](#) (Medieakademin) vilket vittnar om det genomslag myndigheten haft under året.

Även MSB går i samma riktning med signifikant fler som uttrycker förtroende och signifikant fler som uttrycker lågt förtroende (58% vs 16%).

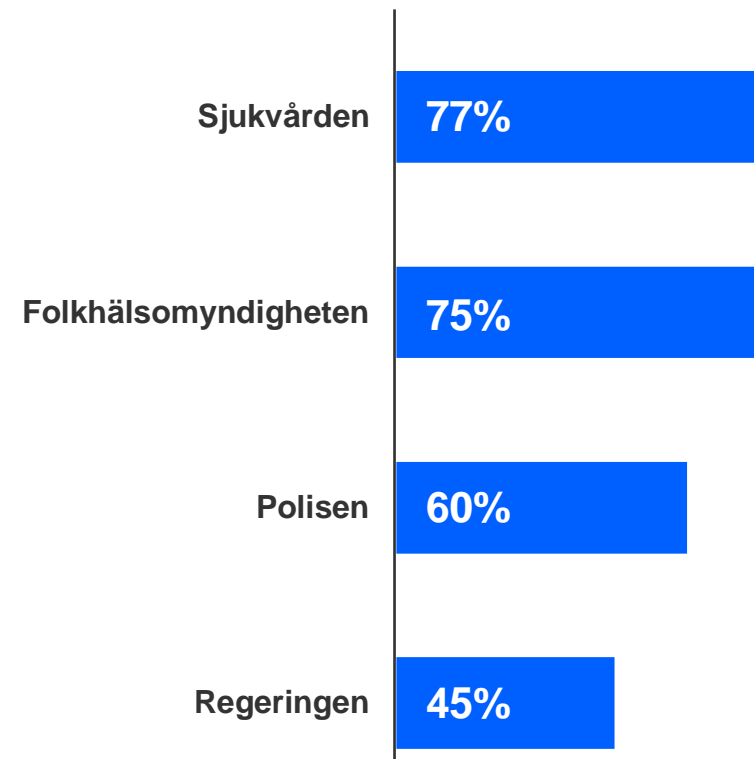
Förtroendet för sjukvården är 77 procent vilket likvärdigt med förra mätperioden.

Förtroendet ökar lite, men statistiskt signifikant, för ett flertal aktörer jämfört med för två veckor sedan: Försäkringskassan, polisen och de fackliga organisationerna, för att nämna några.

Andelen som har förtroende för regeringens hantering av coronaviruset ligger nu på 45 procent. Det är framför allt personer med väljarsympatier för S och MP, men även V och C, som hyser högst förtroende för regeringen. SD-sympatisörer uttrycker i lägst utsträckning förtroende för regeringen.

”Den politiska oppositionen” åtnjuter förtroende från 23 procent av befolkningen. Begreppet kan dock vara tvetydigt och ha olika betydelse för olika respondenter beroende på vad man lägger in i begreppet. Det är värt att hålla i minne. Över hela undersökningsperioden är det moderata och kristdemokratiska väljare som ger den politiska oppositionen störst förtroende.

Förändringen i förtroendet för den politiska oppositionen har relativt väl följt kurvan för förtroendet för regeringen.



# Stabilt förtroende för landets myndigheter och institutioner

## Kantar Sifo: Förtroendet för myndigheter och institutioner

(n=1400 online per tvåveckorsperiod)

(n=625 online)

Förtroende, ganska/mycket stort	24 sep - 7 okt	10-23 sep	27 aug - 9 sep	13-26 aug	30 juli - 12 aug	16-29 juli	2-15 juli	18 juni - 1 juli	4 - 17 juni	21 maj - 3 juni	7-20 maj	23 april - 6 maj	9-22 april	26 mars- 8 april	21-25 mars
<b>Folkhälso-myndigheten</b>	<b>75%</b>	74%	73%	73%	71%	71%	71%	68%	68%	71%	77%	77%	77%	75%	75%
<b>MSB</b>	<b>58%</b>	54%	54%	52%	53%	54%	50%	51%	49%	52%	54%	58%	58%	62%	61%
<b>Sjukvården</b>	<b>77%</b>	78%	81%	78%	80%	78%	78%	77%	79%	78%	80%	82%	82%	79%	80%
<b>Regeringen</b>	<b>45%</b>	43%	44%	42%	44%	46%	47%	46%	47%	49%	57%	59%	59%	59%	53%
<b>Socialstyrelsen</b>	<b>40%</b>	40%	40%	38%	41%	41%	41%	37%	38%	38%	44%	48%	46%	46%	47%
<b>Den politiska oppositionen</b>	<b>23%</b>	26%	23%	25%	24%	24%	24%	21%	23%	26%	28%	35%	34%	34%	35%

\*Värdena kan förändras lite (enskildd heltalsprocent) mellan de olika rapporterna. Skälet är att vi kontinuerligt väger totalresultaten.



# Sveriges hantering får ökad tilltro och minskad skepsis – trenden är tydlig

## Kantar Sifo: Förtroende för hanteringen av coronavirusets utbredning i Sverige

Det finns en poäng i att fråga om allmänhetens förtroende inte bara för enskilda aktörer, utan också för den samlade hanteringen av coronapandemin. Sedan den 27 juni ställer vi därför följande fråga: "Totalt sett, hur stort förtroende har du för svenska myndigheters och samhällsinstitutioners hantering av coronavirusets utbredning i Sverige?"

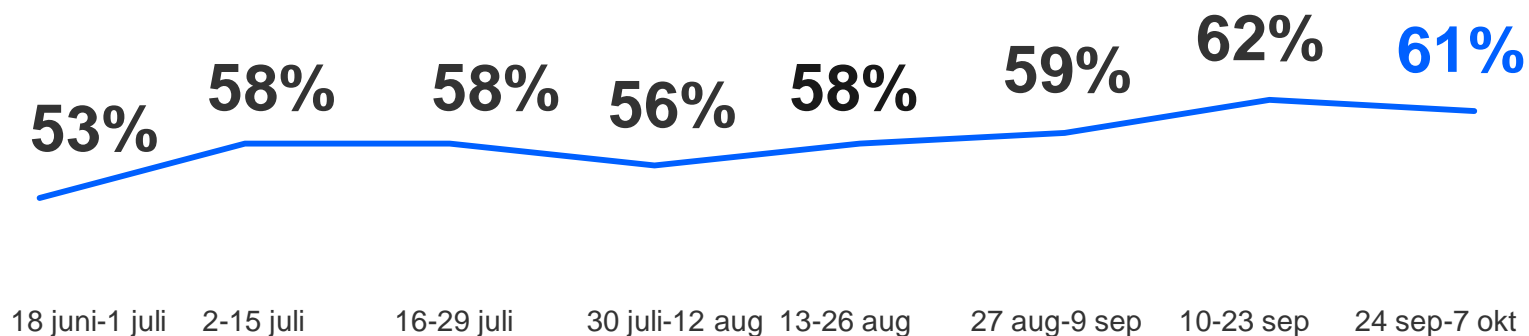
Trenden är tydlig: Allt fler, om än långsamt, känner mycket eller ganska stort förtroende. Senaste noteringen är 61 procent. Var sjätte, 17 procent, svarar att de hyser litet eller mycket litet förtroende. I början av mätperioden låg andelen stabilt runt 23 procent och minskningen sedan mitten av augusti är signifikant.

Även SD-sympatisörerna svarar i linje med trenden – andelen som känner mycket eller ganska litet förtroende minskar och de som hyser förtroende är nu fler. Detta sett över hela mätperioden.

Svaren har svängt från att inte vara tydligt vänster-högerdriven i olika väljargrupper, till att nu följa det gängse mönstret med högre förtroende bland sympatisörer till januaripartierna och lägre bland oppositionssympatisörerna.

### 6 av 10

hyser ganska eller mycket stort förtroende för Sveriges hantering av coronaviruset



# Långsamt positiv förtroendetrend för äldreomsorgen – fler med förtroende, färre utan

## Kantar Sifo: Förtroendet för myndigheter och institutioner

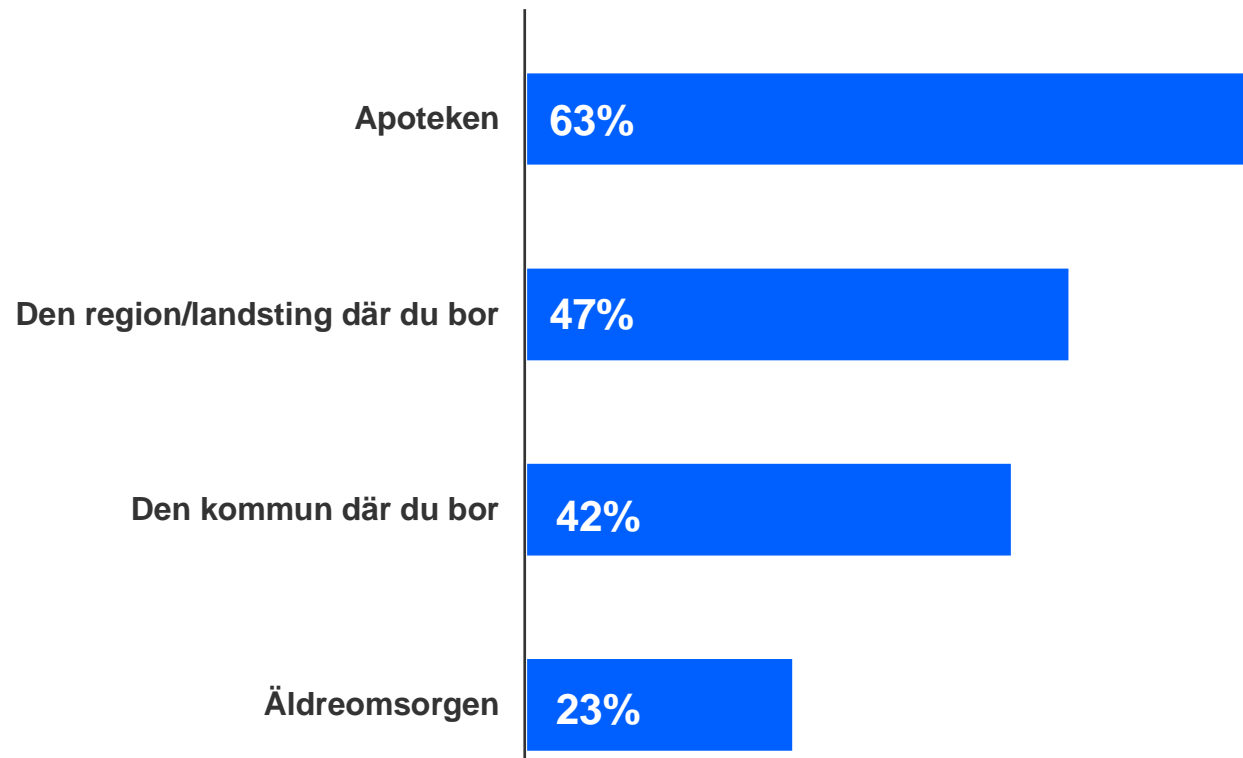
I maj störtdök förtroendet för äldreomsorgen. Vården av våra äldre har angetts av flera aktörer som en besvikelse i svenska samhällets hantering av coronaviruset. Från 32 procent som kände ett mycket/ganska starkt förtroende för äldreomsorgen i april dalade andelen till 17 procent under sommaren. Sedan dess ser vi en långsam, men sedan juli signifikant uppgång för förtroendet – och dito minskning bland dem som saknar förtroende (56 vs 42% uttrycker ganska eller mycket litet förtroende).

Förtroendet för den egna regionens hantering är stabil. 47 procent anger att man har förtroende. För andra mätperioden i rad anger 18 procent ett lågt förtroende.

42 procent anger att man har ganska eller mycket stort förtroende för sin kommuns hantering. 18 procent anger att de har ett ganska litet eller mycket litet förtroende.

En tydlig skillnad i partisympati syns både i förtroendet för region/landsting och kommun; SD-sympatisörer avviker med kraftigt lägre förtroende än övriga.

Apoteken står stabilt: 63 procent anger fortsatt att man har förtroendet för apotekens hantering av coronaviruset.





# Nästan var fjärde har förtroende för äldreomsorgen

## Kantar Sifo: Förtroendet för myndigheter och institutioner

(n=1400 online per tvåveckorsperiod)

(n=625 online)

Förtroende, ganska/mycket stort	24 sep -7 okt	10-23 sep	27 aug -9 sep	13-26 aug	30 juli -2 aug	16-29 juli	2-15 juli	18 juni -1 juli	4-17 juni	21 maj -3 juni	7-20 maj	23 april -6 maj	9-22 april	26 mars -8 april	21-25 mars
Den kommun där du bor	42%	40%	38%	37%	41%	40%	43%	40%	42%	40%	42%	46%	48%	49%	49%
Äldreomsorgen	23%	22%	20%	19%	19%	17%	17%	17%	19%	20%	19%	27%	32%	N/A	N/A
Den region/landsting där du bor	47%	47%	46%	43%	47%	46%	45%	44%	47%	48%	47%	53%	53%	52%	52%
Apoteken	63%	63%	62%	62%	63%	60%	61%	61%	62%	62%	63%	63%	66%	65%	N/A

\*Värdena kan förändras lite (enskilid heltalsprocent) mellan de olika rapporterna. Skälet är att vi kontinuerligt väger totalresultaten.


# Reträtt: Markant fler kritiska till andras beteende under krisen

## Kantar Sifo: Allmänheten under coronakrisen

Under augusti var svenskarna tydligt mer välvilligt inställda till varandras beteende i kampen mot coronavirusets spridning. Nu retirerar vi och signifikant fler ställer sig ganska eller mycket kritiska till folkets beteende: 36 mot 26 procent under föregående mätperiod.

Det vi ser är en kulle i kurvan som med ögats samband överensstämmer med mediebild: Under september lyftes andra länders kamp mot en andra våg, ett Sverige som går sin egen väg, både kring stängning och munskydd. Nu mäter även Sverige en uppgång i antalet insjuknade samtidigt som synen på hur andra betar sig blir mer kritisk.

Svarar ganska dåligt eller mycket dåligt på frågan: Överlag, hur skulle du bedöma svenska folkets beteende i kampen mot coronavirusets spridning?



\*Värderna kan förändras något mellan de olika rapporterna. Skälet är att vi kontinuerligt väger totalresultaten.

# Drygt var tredje kritisk till folkets beteende för att minska smittspridningen

## Kantar Sifo: Allmänheten under coronakrisen

(n=1400 online per tvåveckorsperiod)

Överlag, hur skulle du bedöma svenska folkets beteende i kampen mot coronavirusets spridning?

	24 sep - 7 okt	10-23 sep	27 aug - 9 sep	13-26 aug	30 juli - 12 aug	16-29 juli	2-15 juli	18 juni - 1 juli	4 - 17 juni	21 maj - 3 juni	7-20 maj	23 april - 6 maj	9-22 april
<b>Mycket bra</b>	<b>5%</b>	9%	6%	4%	5%	4%	4%	3%	3%	3%	5%	6%	5%
<b>Ganska bra</b>	<b>56%</b>	63%	64%	59%	55%	55%	51%	47%	53%	60%	64%	59%	61%
<b>Ganska dåligt</b>	<b>31%</b>	21%	23%	29%	33%	29%	34%	37%	30%	27%	24%	26%	22%
<b>Mycket dåligt</b>	<b>6%</b>	5%	5%	7%	6%	9%	9%	11%	10%	7%	4%	6%	10%
<b>Tveksam, vet ej</b>	<b>3%</b>	2%	2%	2%	2%	2%	2%	2%	4%	3%	3%	3%	2%

\*Värdena kan förändras något mellan de olika rapporterna. Skälet är att vi kontinuerligt väger totalresultaten.

# Knappt 4 av 10 oroliga för konsekvenser för sig själv och sin familj

## Kantar Sifo: Allmänheten under coronakrisen

Nästan 4 av 10 uttrycker oro över konsekvenser för sig själv och familjen på grund av situationen kring coronapandemin.

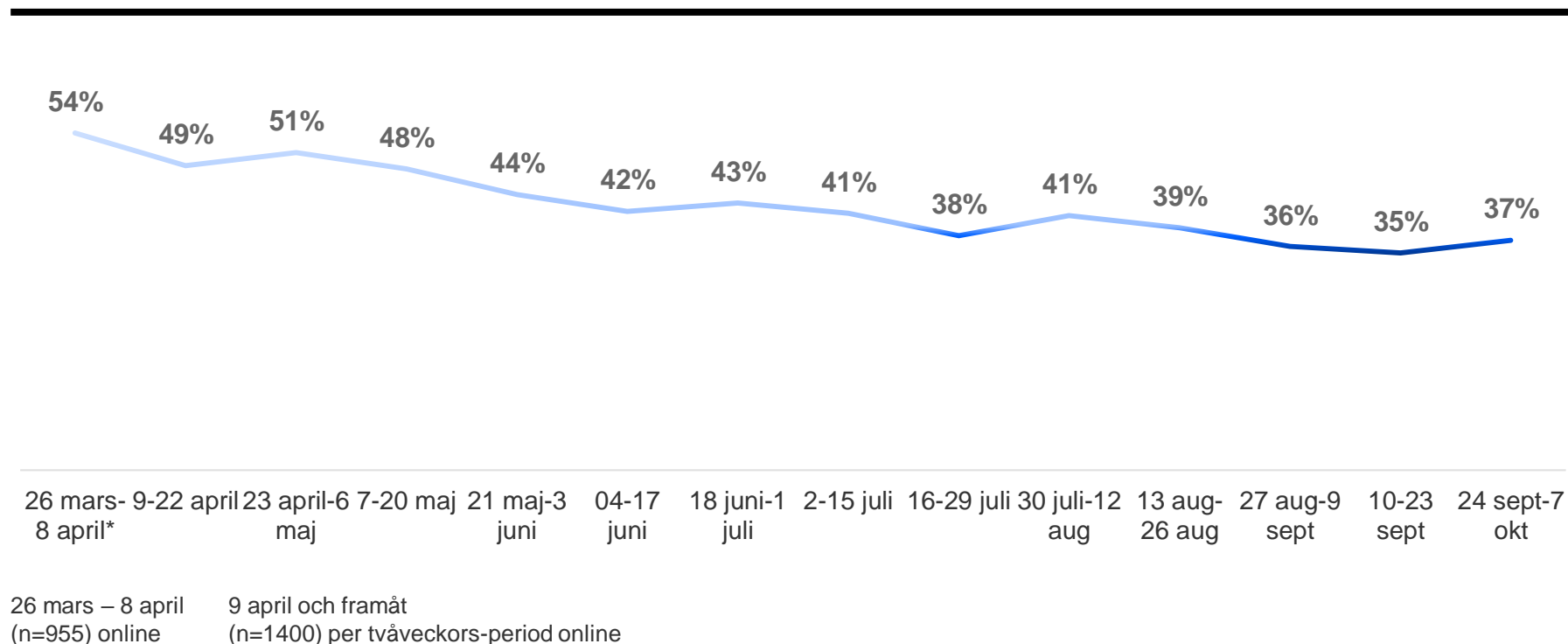
Trenden har varit avvikande sedan i våras och förändringen vi ser nu ligger inom felmarginalen.

Över hela undersökningsperioden ser vi att kvinnor är något mer oroliga än män och just unga kvinnor (18-29) utgör den mest oroliga gruppen.

Den politiska tendensen i denna orosfråga är intressant. Sympatisörer till Liberalerna, Centerpartiet och Miljöpartiet är i mindre utsträckning oroliga för konsekvenser för sig och sin familj. Övriga partier har en likartad profil, även om SD-sympatisörer är mest oroliga – trots den manliga väljardominansen och att kvinnor, totalt sett, är mer oroliga än män.

### Oro för konsekvenser för mig och min familj

Instämmer helt eller i ganska hög grad (%)



\*Värdena kan förändras lite (enskild heltalsprocent) mellan de olika rapporterna. Skälet är att vi kontinuerligt väger totalresultaten.

# Stabilt läge: Var femte är orolig för sin försörjning det närmsta året

## Kantar Sifo: Allmänheten under coronakrisen

I ett läge där näringslivet drabbats av en negativ efterfrågechock, är naturligtvis känslan av en framtida trygg försörjning för individen, en nyckel till att våga konsumera och investera igen.

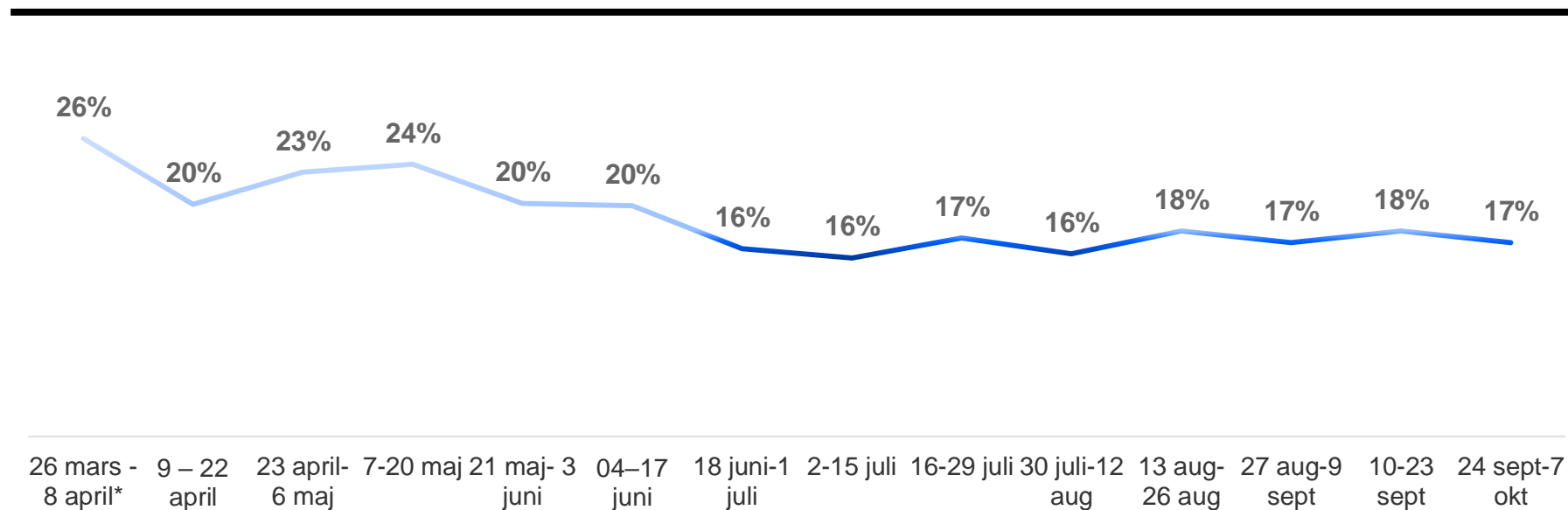
Under sommaren var det stabilt färre som uttryckte oro för sin försörjning det närmsta året. Sedan skolorna började ligger värdena fortsatt stabilt, nu på 17 procent.

Vi har tidigare konstaterat att det är de yngre som i högre utsträckning känner oro för sin försörjning och då framför allt unga kvinnor. Vi påminner om det. Arbetsmarknadens utveckling spelar givetvis en roll i den här bedömningen.

Oron är tydligast hos SD-sympatisörer. Sett över hela undersökningsperioden, från 21 mars, är 26 procent av dem oroliga för sin försörjning det närmsta året. Även bland V-sympatisörer är oron större än bland övriga, 23 procent.

### Oro för min försörjning det närmsta året

Instämmer helt eller i ganska hög grad (%)



26 mars – 8 april (n=955) online      9 april och framåt (n=1400) per tvåveckors-period online

\*Värdena kan förändras lite (enskild heltalsprocent) mellan de olika rapporterna. Skälet är att vi kontinuerligt väger totalresultaten.

# Stabilt läge: Fler nöjda med avvägningen, färre kritiska med hänsyn till folkhälsan

## Kantar Sifo: Allmänheten under coronakrisen

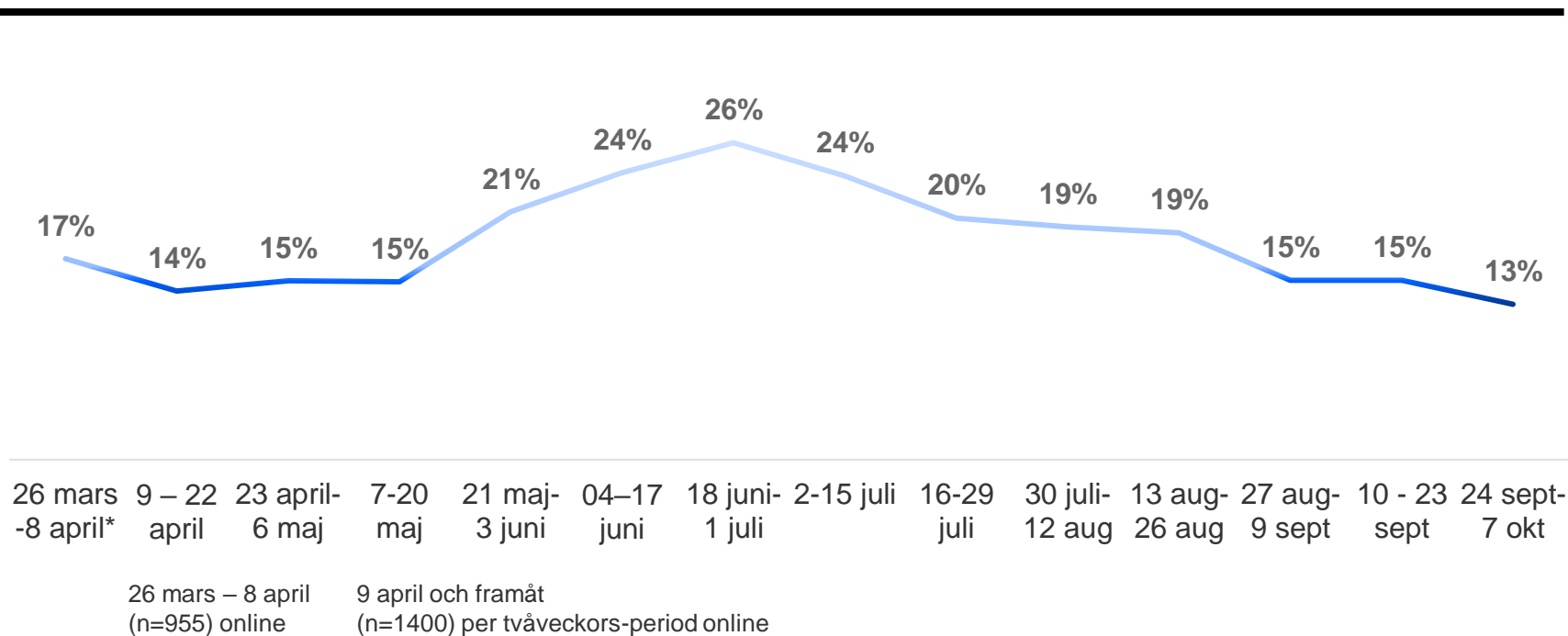
En relativt hög andel av svenska folket tycker att balansen mellan ekonomi och folkhälsa är väl avvägd i de åtgärder som genomförts för att motverka coronasmittan. För tredje mätperioden i rad tycker 67 procent att det är väl avvägt.

De som tycker att det tas för lite hänsyn till landets folkhälsa till förmån för ekonomin utgör 13 procent. Kritiken nådde sin peak under försommaren och är nu tillbaka på de nivåer vi såg under våren.

De ekonomiska konsekvenser av coronasmittan fortsätter att generera rubriker. Andelen som nu tycker att det tas för lite hänsyn till ekonomin till förmån för folkhälsan utgör 9 procent. Kanske har de åtgärder som gjorts för att stötta ekonomin uppskattats av många.

Det är en tydlig politiskt tendens i dessa frågor. SD-sympatisörerna avviker dock genom en större spridning i svaren: 36 procent stödjer avvägningen mellan folkhälsa och ekonomi, hela 35 procent upplever för lite hänsyn till folkhälsan och 14 procent upplever för lite hänsyn till ekonomin.

Andelen som tycker att det tas för lite hänsyn till landets folkhälsa till förmån för ekonomin (%)



\*Värdena kan förändras lite (enskild heltalsprocent) mellan de olika rapporterna. Skälet är att vi kontinuerligt väger totalresultaten.



# Svenskarna uppskattar balansen mellan hänsyn till landets folkhälsa och landets ekonomi

Kantar Sifo: Allmänheten under coronakrisen

(n=1400 online per tvåveckorsperiod)

De åtgärder som genomförts i Sverige för att begränsa spridningen av Corona...*	(n=1400 online per tvåveckorsperiod)														(n=1327 online)
	24 sep - 7 okt	10-23 sep	27 aug - 9 sep	13-26 aug	30 juli - 12 aug	16-29 juli	2-15 juli	18 juni - 1 juli	4 - 17 juni	21 maj - 3 juni	7-20 maj	23 april - 6 maj	9-22 april	26 mars - 8 april	20-22 mars
Tar för lite hänsyn till ekonomin till förmån för landets folkhälsa	9%	7%	7%	7%	7%	5%	4%	6%	7%	8%	8%	9%	10%	11%	20%
Tar för lite hänsyn till landets folkhälsa till förmån för ekonomi	13%	15%	15%	19%	19%	20%	24%	26%	24%	21%	15%	15%	14%	17%	14%
Är väl avvägda mellan landets folkhälsan och landets ekonomi	67%	67%	67%	63%	64%	64%	62%	57%	56%	58%	65%	65%	64%	59%	52%
Tveksam, vet ej	11%	11%	11%	11%	10%	11%	10%	10%	13%	14%	13%	11%	12%	13%	14%

\*Värdena kan förändras något mellan de olika rapporterna. Skälet är att vi kontinuerligt väger totalresultaten.

# Två av tre ser ljus på framtiden – flest optimister bland S-, C- och L-väljare

## Kantar Sifo: Allmänheten under coronakrisen


Fortfarande ser fler ljus på framtiden och något färre ser mörkt på densamma.

En majoritet av svenskarna (67%) ser nu ljus på framtiden. Andelen har legat relativt stabilt under sommarmånaderna, efter nedgången mellan vår och försommar. Det är 23 procent som i någon mån ser mörkt på framtiden.

Vi har tidigare konstaterat att optimismen är som lägst hos Sverigedemokraternas väljare (54%) och pessimismen som högst (37%) under hela undersökningsperioden. Optimismen är som störst hos Socialdemokraternas, Centerpartiets och Liberalernas väljare. Det kvarstår.

Vi fortsätter hålla koll på detta.

67%



\*Värdena kan förändras något mellan de olika rapporterna. Skälet är att vi kontinuerligt väger totalresultaten.

# Tydligt fler har en ljus framtidssyn för det globala läget med coronapandemin

## Kantar Sifo: Allmänheten under coronakrisen

(n=1400 online per tvåveckorsperiod)

(n=625 online)

Hur du ser på framtiden med hänsyn till hur vi globalt lyckas med att hantera situationen med coronasmittan?	24 sep -7 okt	10-23 sep	27 aug -9 sep	13-26 aug	30 juli -12 aug	16-29 juli	2-15 juli	18 juni -1 juli	4-17 juni	21 maj -3 juni	7-20 maj	23 april -6 maj	9-22 april	26 mars -8 april	21-25 mars
<b>Jag ser mycket ljust på framtiden</b>	<b>7%</b>	5%	3%	4%	4%	5%	4%	5%	6%	5%	4%	7%	7%	6%	6%
<b>Jag ser ljust på framtiden</b>	<b>60%</b>	62%	67%	61%	59%	61%	58%	61%	62%	63%	63%	65%	65%	59%	65%
<b>Jag ser mörkt på framtiden</b>	<b>20%</b>	20%	19%	24%	22%	22%	25%	23%	21%	21%	21%	18%	18%	24%	21%
<b>Jag ser mycket mörkt på framtiden</b>	<b>3%</b>	3%	2%	3%	3%	3%	3%	2%	3%	3%	3%	3%	3%	2%	2%
<b>Tveksam, vet ej</b>	<b>10%</b>	10%	9%	8%	11%	10%	10%	8%	8%	8%	9%	8%	7%	8%	7%

\*Värdena kan förändras något mellan de olika rapporterna. Skälet är att vi kontinuerligt väger totalresultaten.

# KANTAR

Hör gärna av dig till mig  
– eller den du redan känner på Kantar Sifo

Jonathan Wennö  
+46 709 83 95 74,  
[jonathan.wenno@kantarsifo.se](mailto:jonathan.wenno@kantarsifo.se)


[www.kantarsifo.se](http://www.kantarsifo.se)

[Twitter](#)

[Facebook](#)

[LinkedIn](#)

[#kantarsifo](#)



Sifo