

KANTAR

Allmänhetens tillit, tankar och beteende under coronapandemin

Publicerade och egna
undersökningar från Kantar Sifo
22 april – 5 maj 2021

Jonathan Wennö
7 maj 2021



Sifo

Därför sammanställer Kantar Sifo löpande insikter och publicerade undersökningar

Allmänhetens tillit, tankar och beteende under coronapandemin

Med denna korta rapport vill Kantar Sifo på regelbunden basis fortsätta dela insikter vi gör om svenskarna under coronapandemin. Rapporten baseras både på publika undersökningar för medier och andra kunder, men också på resultat från egna undersökningar. Från och med augusti 2020 gör vi den i tvåveckorsintervall istället för veckovis.

Förtroendet för våra myndigheter och samhällsinstitutioner är viktigt. Förtroendet är ett kitt som håller ihop samhället och det sätts på prov i orostider. Den oro envar känner för konsekvenser i det egna livet och för de närmaste påverkar naturligtvis vårt beteende både som individer och som grupp. Den ekonomiska påfrestning samhälle, näringsliv och individer har framför sig är beroende av individers syn på framtiden, till deras vilja och tillit till att återgå till en normal livsföring. Därför finns all anledning att över tid hålla ett öga på flera av de frågor som refereras i texten.

Likt tidigare återger vi några siffror och nyckelinsikter från de publicerade undersökningar som Kantar Sifo har genomfört under de senaste veckorna.

I anslutning till varje fråga som refereras anger vi antal respondenter (n) och metod (online eller telefon).

Använd gärna siffror och insikter – de står dig fria att nyttja – mot att du anger Kantar Sifo som källa.

Kontakt

Vill du prata med någon inom Kantar Sifo är du välkommen att höra av dig till Jonathan Wennö (+46 709 83 95 74 eller jonathan.wenno@kantat.com) eller till din vanliga kontaktperson inom företaget.

Innehåll

Jämt mellan regeringsalternativen	3
Vaccinkritiken påverkar Astra Zenecas anseende	4
Ökande klyftor bland unga på arbetsmarknaden	5
Socialministern frontar i politiknyheter	6
Förtroendet för myndigheter och institutioner	7
Var tredje är vaccinerad	11
2 av 3 oroar sig inte för biverkningar	12
Något färre oroar sig för psykisk ohälsa	13
4 av 10 positiva till sin nästas beteende	14
Fortsatt kluvenhet om individuellt omdöme	16
Konsekvenser för sig själv och den egna familjen	17
Varannan har förtroende för Sveriges hantering	18
Hänsyn till folkhälsan till förmån för ekonomin	19
7 av 10 har ljus framtidssyn	21

Jämmt mellan regeringsalternativen – var fjärde väljare tar inte ställning alls

TV4/Sifo: Väljarna om regeringsalternativen

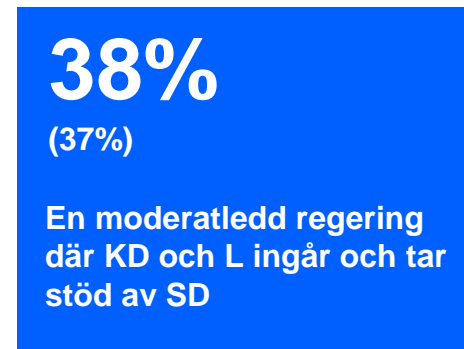
Vilken regering skulle du välja?

Du tillhör, rent statistiskt, en av följande tre grupper:

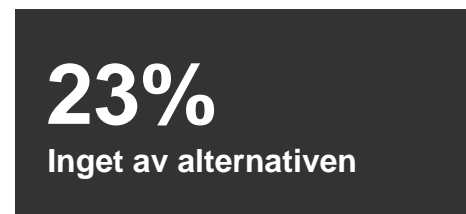
1. Fördelarna överväger med en S-ledd regering där Miljöpartiet och Centern ingår, som tar stöd av Vänsterpartiet.
Du tillhör 39 procent av väljarkåren. Om du är kvinna delar du åsikt med 48 procent av de röstberättigade kvinnorna.
2. Det är bättre med en M-ledd regering där Liberalerna och Kristdemokraterna ingår, som tar stöd av Sverigedemokraterna.
Du tillhör 38 procent av väljarkåren. Om du är man står 48 procent av de röstberättigade männen vid din sida.
3. Du ogillar båda alternativen eller vet helt enkelt inte vad som vore bäst. Du är en av fyra, eller 23 procent av väljarkåren.

[TV4 publicerade nuläget bland väljarna](#), baserat på Sifos undersökning 3-5 maj 2021.

Vilken regering skulle du välja?



Källa: Kantar | Sifo
N= 1 155 3-5 maj 2021 allmänheten
18 år och uppåt
23 procent avstår att ta ställning



Vaccinkritiken mot Astra Zeneca påverkar allmänhetens anseende

Kantar Sifo: Anseendeindex Företag 2021

Trots den svenska kopplingen, som brukar betyda trumf i kampen om allmänhetens anseende, har amerikanska Pfizer mycket högre anseende än Astra Zeneca hos svenskarna. Orsaken är vaccinhandlingen, skriver [Expressen](#).

– Astra Zeneca med sin svenska koppling borde ha bättre resultat än Pfizer, men all negativ kritik och publicitet påverkar, säger Erik Lundbom, senior analytiker på Kantar Sifo.

De båda läkemedelsbolagen mäts för första gången i år. Astra Zeneca har med all säkerhet sin normal anseendenivå betydligt högre, en aktör som går in i (mediala) kriser med ett lågt anseende faller alltid djupare.

Det är tolfte året i rad som Kantar Sifo analyserar vad allmänheten tycker om olika företag. Anseendet mäts i ett index som beskriver svenskarnas tillit, personliga intryck, upplevelse av övergripande rykte, framgång och kvalitet.

Den övergripande analysen av [Kantar Sifos Anseendeindex Företag 2021](#) finns att ladda ner.



Företag över 60 i anseendeindex

1. AB Volvo
2. IKEA
3. ICA
4. Avanza
5. Volvo Cars
6. Scania
7. Max Hamburgare
8. Länsförsäkringar
9. SBAB

De fem företagen med lägst anseende

- SAS
- Danske Bank
- 3
- Swedbank
- Nordea

Pandemin har ökat klyftorna bland unga på arbetsmarknaden

Undersökning: Ungas bild av arbetsmarknaden, arbetsgivare och karriär

– Pandemin har lett till att klyftorna ökat på arbetsmarknaden bland unga i vem som känner sig trygg och inte, säger Lukas Berg vid analys- och kommunikationsbyrån Insight Intelligence till [Aftonbladet](#).

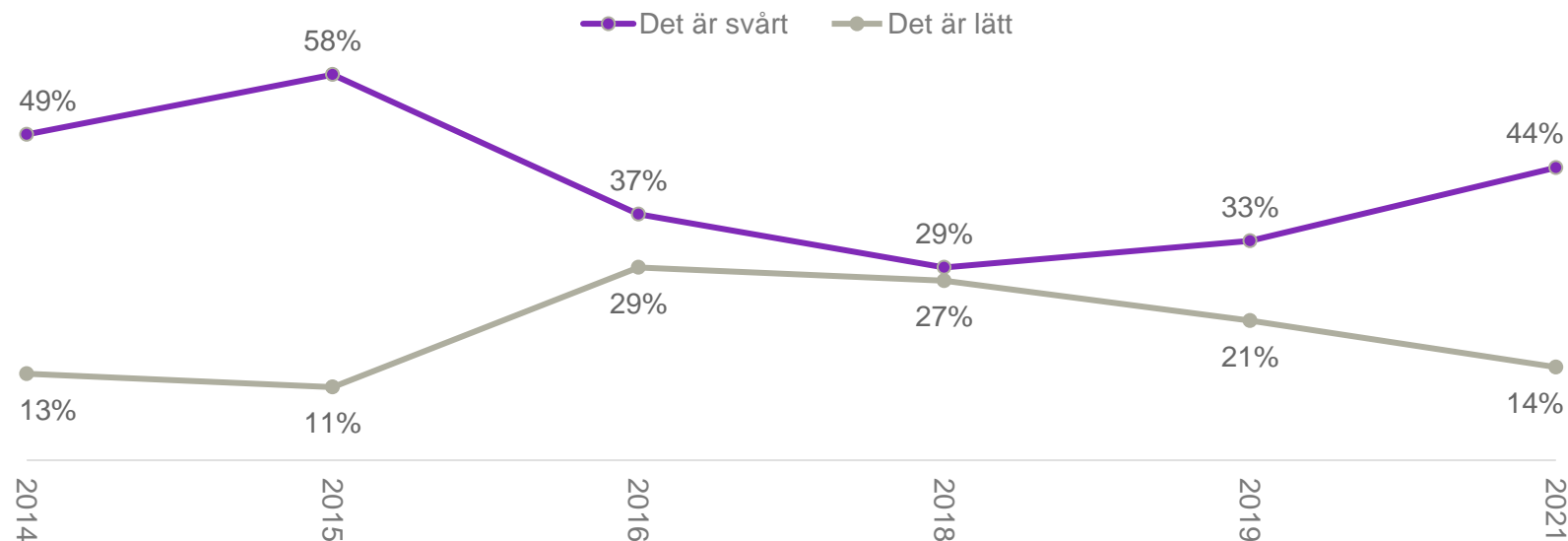
Många företag har tvingats säga upp personal på grund av pandemin, inte minst inom hotell och restaurang där många unga jobbar. Och trots ökad arbetslöshet bland unga känner sig de sig generellt trygga på arbetsmarknaden. Med ett stort undantag: Bara 3 av 10 med tillfällig anställning känner sig trygg, jämfört med 7 av 10 bland dem som har en tillsvidare tjänst.

Det är åttonde gången som unga, 16-30 år, svarar på hur de ser på arbetsmarknaden, arbetsgivare och karriär. Den riksomfattande undersökningen är gjord av Insight Intelligence i samarbete med Trygghetsfonden TSL, Installatörsföretagen, Vattenfall och Västra Götalandsregionen.

[Rapporten finns här.](#)

Anser du att det är lätt eller svårt för unga att få jobb idag?

Källa: Kantar Sifo
N: 1000 online, slumpmässigt urval
Allmänheten 16-30 år
Insamlat: februari 2021



Socialministern frontar i politiknyheter kring pandemin – sjukvården dominerar nyhetsfloden

SR Ekot/Kantar Sifo: Mediemätaren

Pandemins politiska ansikte är Lena Hallengren, socialminister. I stor utsträckning frontar hon regeringen och under årets första tre månader syns och hörs hon mer i nyhetsflödet än alla partiledarna, med undantag för statsminister Stefan Löfven.

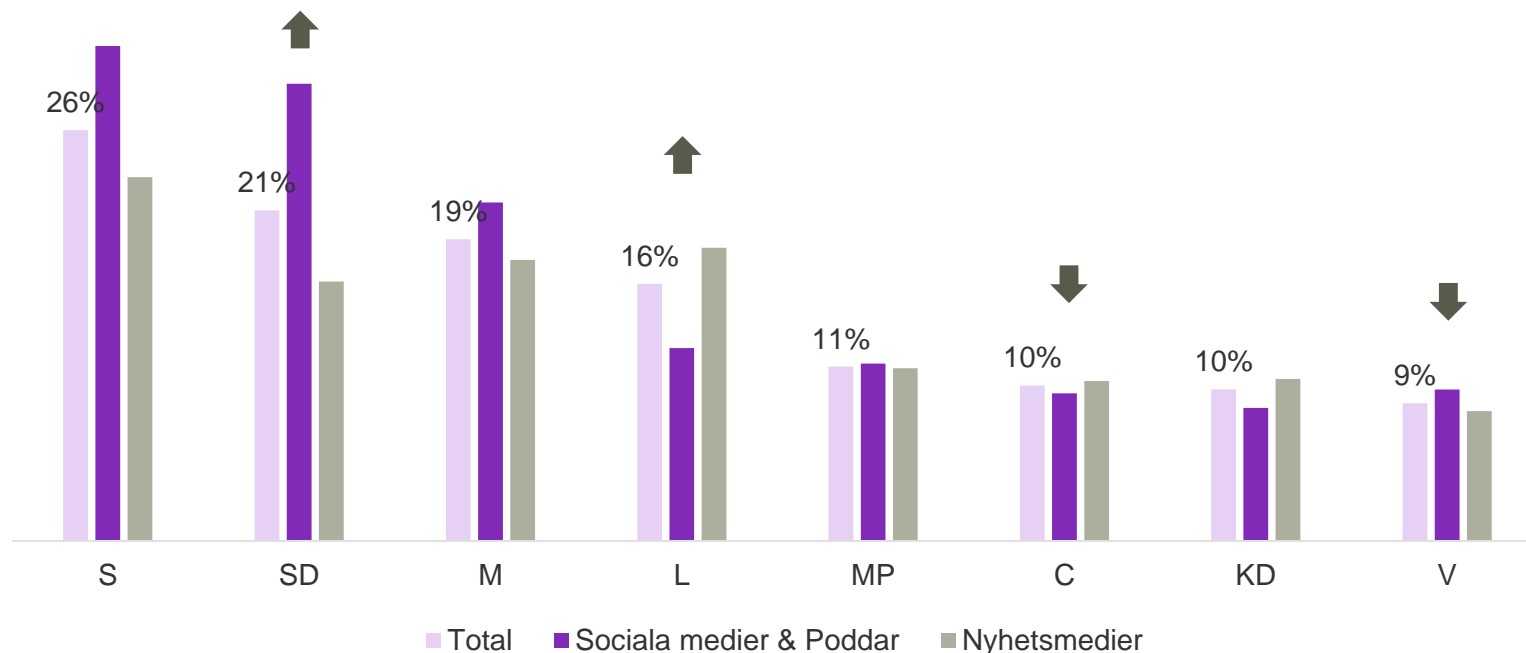
Liberalerna genomgår ett stålbad och syns därmed mer än tidigare, inte minst i sociala kanaler. "En fas som partiet var tvungen att gå igenom", säger Per Söderpalm, som tillsammans med Ulla von Lochow hanterar och analyserar det enorma material som utgör grunden för Mediemätaren.

Vilka ämnen färgade då medieflödet runt landets riksdagspartier och deras partiledare?

- Sjukvården fortsatte givetvis att dominera under årets första tre månader. Lag och ordning ligger kvar på andra plats.
- Ämnen som migration, integration och regerings-frågan är samtidigt mer i fokus än tidigare.

Mediemätaren görs av Kantar Sifo för Sveriges Radio Ekot. Varje rapport bygger på cirka 900 000 nyhetsartiklar, inslag i tv och radio och inlägg i sociala medier, bland annat fångade av All Ears.

Andel av debatten i media, januari-mars 2021



Förändringar på minst två procentenheter från föregående period är utmärkta med pilar

Förändringar inom felmarginalen – förtroendet stabilt i Pandemisveriges maktcentrum

Kantar Sifo: Förtroendet för myndigheter och institutioner

De institutioner som är i stort medialt (därmed folkligt fokus) för sin hantering av coronaviruset, får också se sitt förtroende förändras i realtid. På veckobasis blir det tydligt hur olika händelser påverkar förtroendet i positiv eller negativ riktning.

MSB väcker förtroende hos 43 procent. Gruppen med litet förtroende motsvarar 25 procent. Båda siffrorna är i paritet med förra mätperioden.

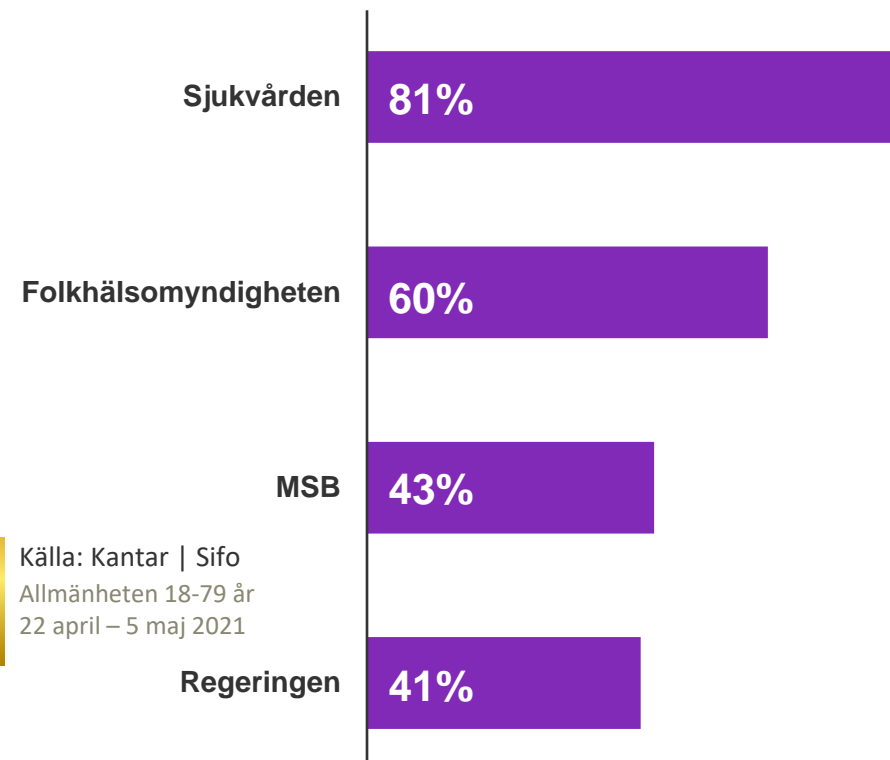
Folkhälsomyndigheten åtnjuter förtroende hos 60 procent av befolkningen, 20 procent svarar motsatsen. Andelarna ligger stabilt, med marginella rörelser, sedan årsskiftet.

Förtroendet för **sjukvården** är högt och fortsatt stabilt: 81 procent uttrycker ganska eller mycket stort förtroende. Bara 6 procent svarar att de hyser ganska eller mycket litet förtroende.

Den del av allmänheten som hyser **förtroende för regeringen** är nu 41 procent, medan 35 procent uppger att de saknar förtroende. I en undersökning för TV4 svarade väljarna hur de tyckte att sittande regering har hanterat coronasmittan: 8 av 10 svarade mycket eller ganska bra. 16 procent svarade dåligt. (Observera att både frågorna och de som svarat skiljer sig åt.)

Förtroende för ”**den politiska oppositionen**” återfinns i en grupp om 24 procent. Motsatsen uttrycks av 37 procent. Det är i princip identiskt med förra mätperioden.

Begreppet ”politisk opposition” kan dock vara tvetydigt och ha olika betydelse för olika respondenter beroende på vad man lägger in i begreppet. Det är värt att hålla i minne. Sedan i mars 2020 är det moderata och kristdemokratiska väljare som ger den politiska oppositionen störst förtroende.



Stabilt läge i förtroendet för de redovisade aktörerna

Kantar Sifo: Förtroendet för myndigheter och institutioner

(n=1400 online per tvåveckorsperiod)

Förtroende, ganska/mycket stort	22 apr -5 maj	8-21 apr	25 mar -7 apr	11-24 mars	25 feb -10 mar	11-24 feb	28 jan -10 feb	14-27 jan	31 dec -13 jan	17-30 dec	3-16 dec	19 nov -2 dec	5-18 nov	22 okt -4 nov		
Folkhälsomyndigheten	60%	61%	58%	62%	60%	57%	57%	58%	56%	58%	64%	67%	73%	73%		
MSB	43%	45%	40%	43%	41%	37%	35%	34%	36%	49%	52%	52%	56%	52%		
Sjukvården	81%	83%	81%	79%	81%	79%	79%	81%	83%	82%	80%	80%	83%	79%		
Regeringen	41%	43%	37%	41%	40%	38%	38%	36%	35%	39%	44%	45%	46%	44%		
Socialstyrelsen	37%	37%	34%	36%	36%	30%	30%	33%	31%	33%	39%	39%	42%	38%		
Den politiska oppositionen	24%	25%	24%	22%	20%	21%	19%	23%	20%	21%	22%	24%	27%	23%		
	8-21 okt	24 sep -7 okt	10-23 sep	27 aug -9 sep	13-26 aug	30 juli -12 aug	16-29 juli	2-15 juli	18 juni -1 juli	4 - 17 juni	21 maj -3 juni	7-20 maj	23 april -6 maj	9-22 april	26 mars -8 april	21-25 mars
Folkhälso- myndigheten	72%	75%	74%	73%	73%	71%	71%	71%	68%	68%	71%	77%	77%	77%	75%	75%
MSB	54%	58%	54%	54%	52%	53%	54%	50%	51%	49%	52%	54%	58%	58%	62%	61%
Sjukvården	77%	78%	78%	81%	78%	80%	78%	78%	77%	79%	78%	80%	82%	82%	79%	80%
Regeringen	40%	45%	43%	44%	42%	44%	46%	47%	46%	47%	49%	57%	59%	59%	59%	53%
Socialstyrelsen	36%	40%	40%	40%	38%	41%	41%	41%	37%	38%	38%	44%	48%	46%	46%	47%
Den politiska oppositionen	23%	23%	26%	23%	25%	24%	24%	24%	21%	23%	26%	28%	35%	34%	34%	35%

*Värdena kan förändras lite (enskild heltalsprocent) mellan de olika rapporterna. Skälet är att vi kontinuerligt väger totalresultaten.

(n=625 online)

Stabilt förtroende även för de geografiskt nära myndighetsutövarna

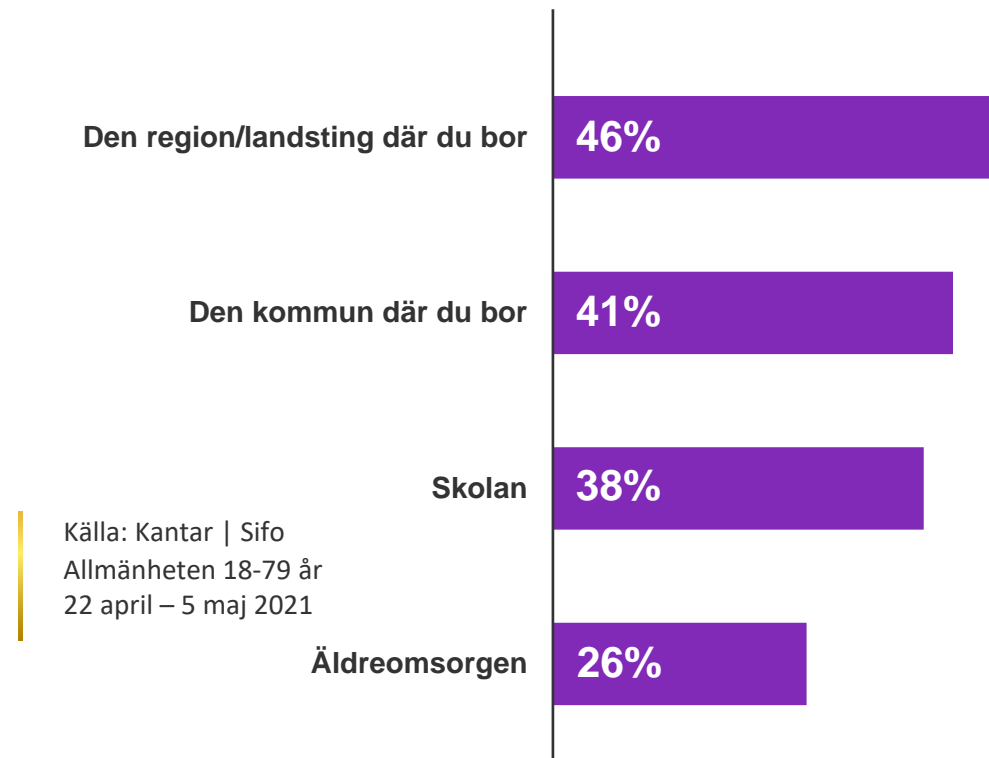
Kantar Sifo: Förtroendet för myndigheter och institutioner

Gruppen med förtroende för äldreomsorgen utgör nu 26 procent. 42 procent hyser litet eller inget förtroende. För äldreomsorgen är frånvaron av kritisk rapportering av godo.

Kantar Sifo mäter också förtroendet för deras arbetsgivare eller uppdragsgivare: kommunen. Andelen med förtroende rör sig runt 4 av 10, denna mätperiod hyser **41 procent förtroende för den egna kommunens hantering av viruset**. Stabila 21 procent anger att de har ett ganska eller mycket litet förtroende.

Även för **den egna regionens** hantering ligger förtroendet stabilt, 46 procent. Andelen som uppger litet förtroende ligger på 23 procent. En tydlig skillnad i partisympati syns både i förtroendet för region/landsting och kommun; SD-sympatisörer avviker med kraftigt lägre förtroende än övriga.

38 procent hyser förtroende för skolan (ganska eller mycket stort). I den mer skeptiska änden av skalan ryms 22 procent. Hur skolan klarar kunskapsmålen för läsåret kan bli avgörande för förtroendet framöver.



Lokala och regionala pandemibekämpare i stabil förtroendesits

Kantar Sifo: Förtroendet för myndigheter och institutioner

(n=1400 online per tvåveckorsperiod)

Förtroende, ganska/mycket stort	22 apr -5 maj	8-21 apr	25 mar -7 apr	11-24 mars	25 feb -10 mar	11-24 feb	28 jan -10 feb	14-27 jan	31 dec -13 jan	17-30 dec	3-16 dec	19 nov -2 dec	5-18 nov	22 okt -4 nov	8-21 okt	24 sep -7 okt
Den kommun där du bor	41%	42%	39%	42%	37%	36%	37%	39%	37%	36%	40%	38%	40%	40%	39%	42%
Äldre- omsorgen	26%	30%	27%	27%	26%	22%	22%	21%	20%	18%	20%	19%	26%	27%	22%	23%
Den region/ landsting där du bor	46%	47%	44%	43%	43%	42%	40%	43%	46%	40%	45%	47%	50%	50%	47%	47%
Skolan	38%	39%	43%	40%	41%	40%	41%	41%	42%	38%	41%	40%	41%	42%	41%	43%
	10-23 sep	27 aug -9 sep	13-26 aug	30 juli -2 aug	16-29 juli	2-15 juli	18 juni -1 juli	4-17 juni	21 maj -3 juni	7-20 maj	23 april -6 maj	9-22 april	26 mars -8 april	21-25 mars		
Den kommun där du bor	40%	38%	37%	41%	40%	43%	40%	42%	40%	42%	46%	48%	49%	49%		
Äldreomsorgen	22%	20%	19%	19%	17%	17%	17%	19%	20%	19%	27%	32%	N/A	N/A		
Den region/ landsting där du bor	47%	46%	43%	47%	46%	45%	44%	47%	48%	47%	53%	53%	52%	52%		
Skolan	42%	42%	42%	42%	45%	48%	49%	46%	49%	51%	50%	54%	53%	56%		

*Värdena kan förändras lite (enskilddeltalsprocent) mellan de olika rapporterna. Skälet är att vi kontinuerligt väger totalresultaten.

(n=625 online)

Var tredje är vaccinerad – andelen ovilliga konstant

Kantar Sifo: Allmänheten under coronapandemin

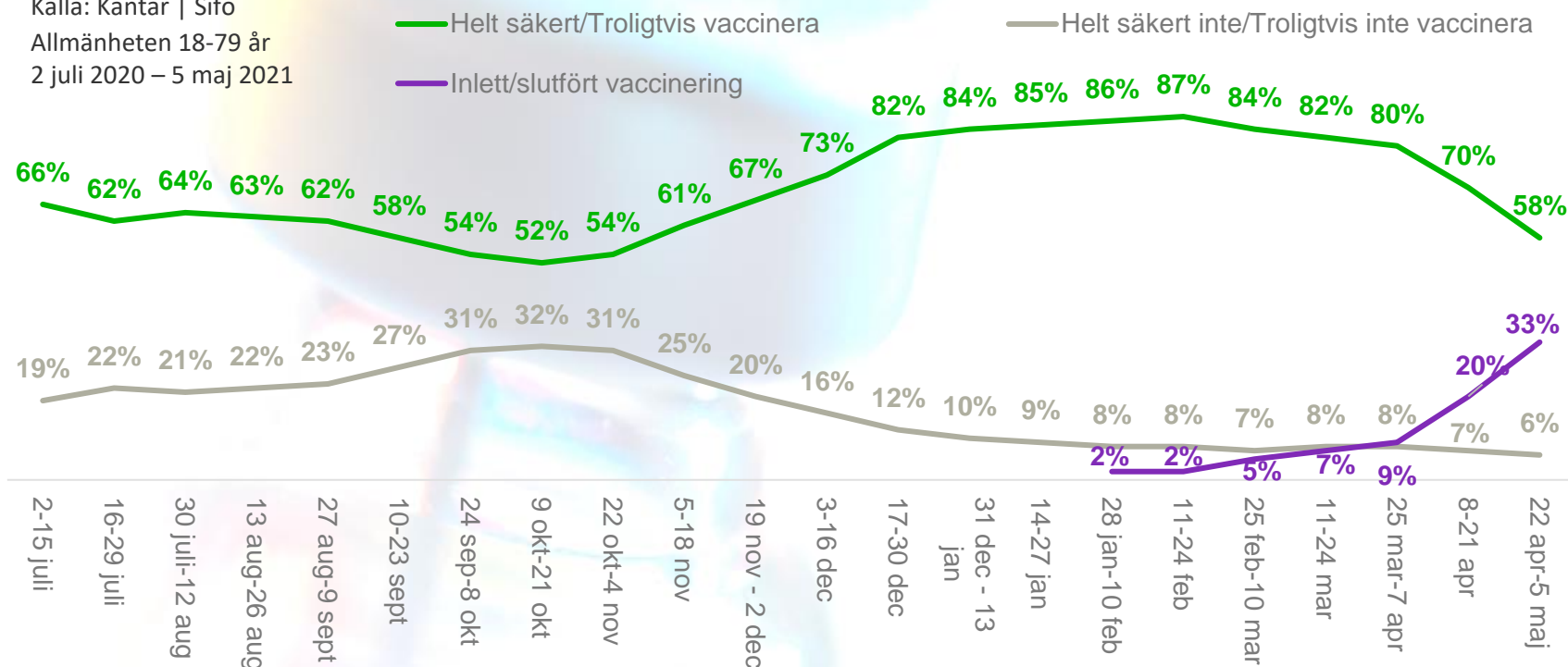
Var tredje invånare är nu vaccinerad mot covid-19. De vaccineringsvilliga blir därmed färre i takt med att de får sitt vaccin och utgör nu 6 av 10. De mest konstanta grupperna utgörs av de ovilliga (6%) och de som inte kan eller vill svara (4%).

Fortfarande ser vi ingen effekt av antivaxx-rörelsen eller rädslan för biverkningar.

Vi fortsätter ställa frågan.

När det finns ett godkänt vaccin mot covid-19 framtaget, kommer du då att vaccinera dig?

Källa: Kantar | Sifo
Allmänheten 18-79 år
2 juli 2020 – 5 maj 2021



*Värdena kan förändras lite (enskild heltalsprocent) mellan de olika rapporterna. Skälet är att vi kontinuerligt väger totalresultaten. (n=1400) per tvåveckorsperiod online

Två av tre oroar sig inte för biverkningar av vaccinet

Kantar Sifo: Allmänheten under coronapandemin

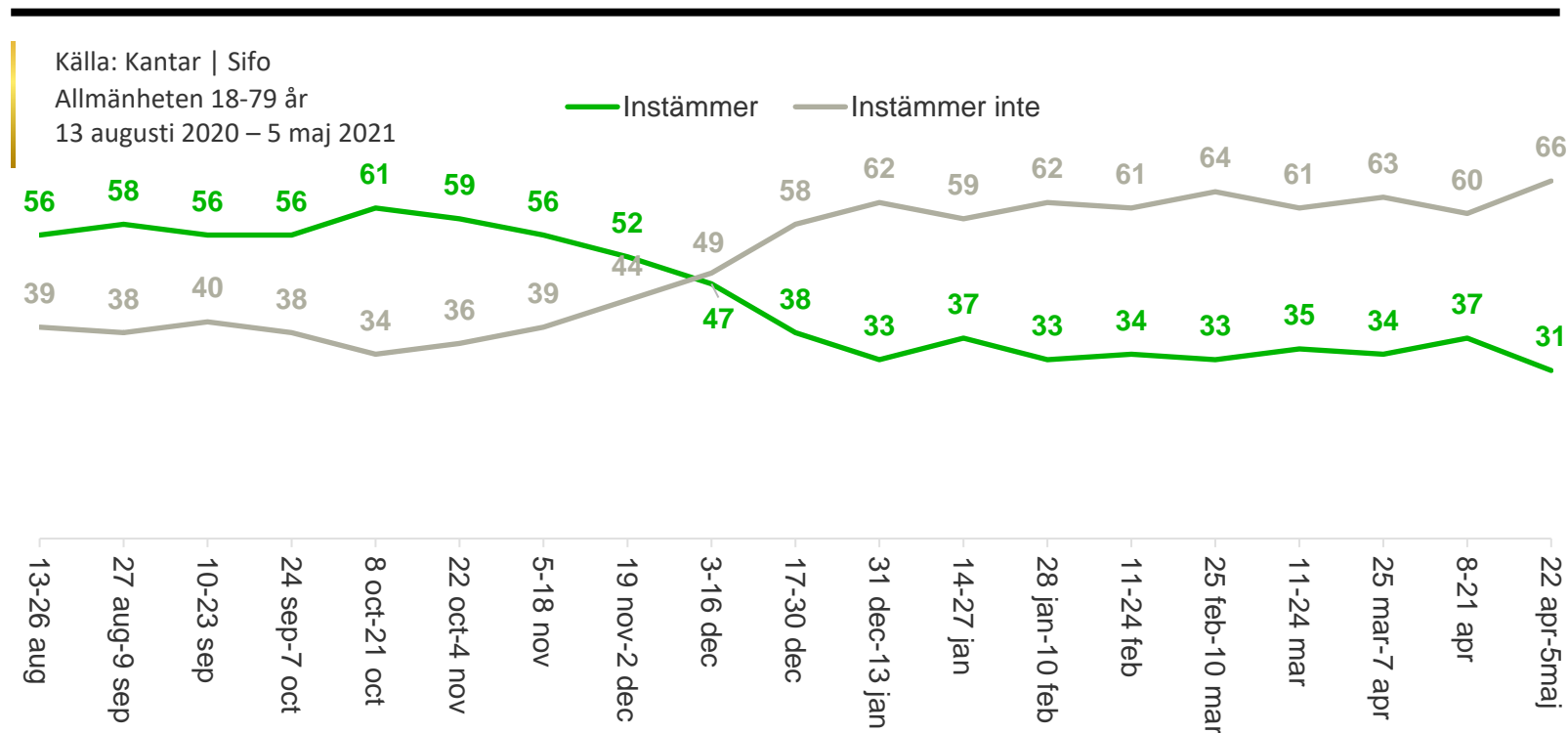
Återigen publiceras nyheter om antalet dödsfall som tidsmässigt rimmar med vaccineringen mot covid-19. Det är nyheter som riskerar att påverka befolkningens känslor och attityd till de olika vaccinen, men tilltron verkar stå stark.

Sedan årsskiftet har de båda grupperna – oroliga och icke oroliga – varit mer eller mindre konstanta i sin andel av befolkningen: 66 procent är svarar att de inte är oroliga, 31 procent svarar att de är det. De som inte kan eller vill svara på frågan ligger konstant runt 3 procent.

Pandemrix och oron för vaccinering

Den senaste pandemin drabbade Sverige 2009–2010. En massvaccinering följde på utbrottet av svininfluensan, då 57 procent, motsvarande 5,3 miljoner svenskar, vaccinerade sig. Men hundratals barn i Sverige drabbades av narkolepsi efter att ha vaccinerats mot svininfluensa med Pandemrix-vaccinet.

Jag är orolig för att ett framtida vaccin inte kommer vara fritt från allvarliga biverkningar



Minskningen kvarstår: Något färre oroar sig för pandemins effekt på den psykiska hälsan

Kantar Sifo: Allmänheten under coronapandemin

Skillnad vi såg förra mätperioden ligger kvar: Andelen som oroar sig över en stor psykisk ohälsa i befolkningen till följd av pandemin har minskat något samtidigt som gruppen som inte oroar sig har ökat i motsvarande omfattning.

För andra mätperioden i rad konstaterar vi därför:

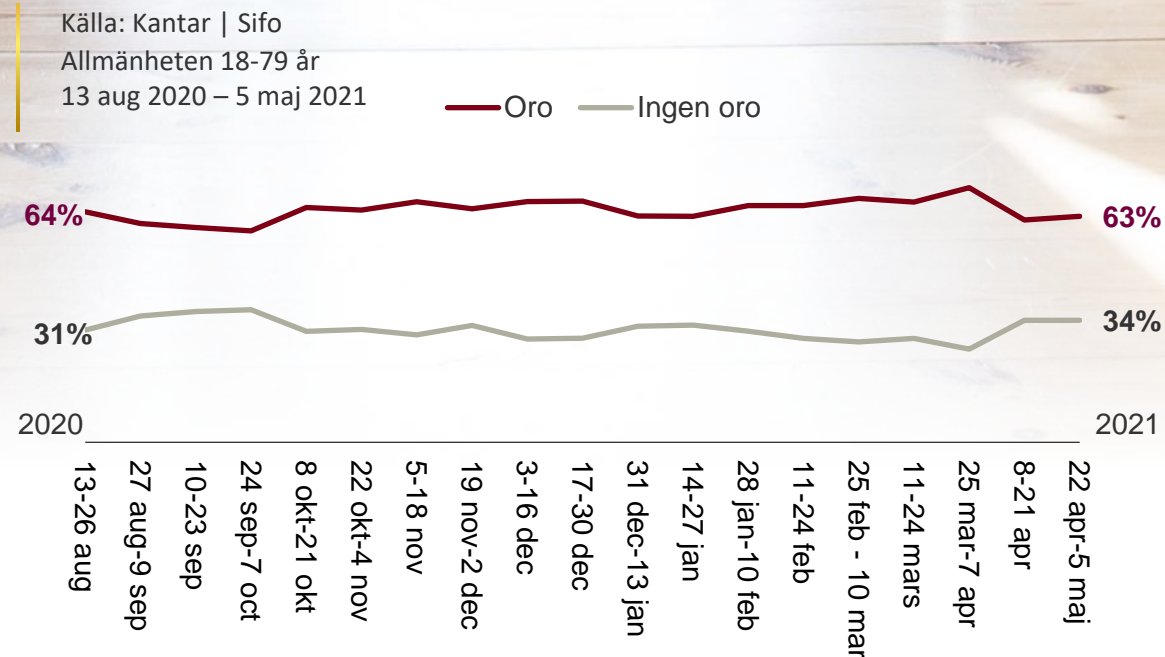
- Totalt oroar sig 63 procent för att pandemin ska leda till stor psykisk ohälsa, det är jämförbart med första gången vi ställde frågan i mitten av augusti 2020. De som inte oroar sig utgör 34 procent.
- Andelen kvinnor som uttrycker oro är markant större (73 vs män 57%), bland yngre än bland de äldre och framför allt unga kvinnor (80%). Dessa andelar avser hela mätperioden sedan i augusti 2020.

Oron är lägre bland sympatisörer till Sverigedemokraterna (60%), Moderaterna (63%) och Liberalerna (63%). Den är högre bland sympatisörer till Vänsterpartiet (71%) och Miljöpartiet (69%). Även detta gäller hela mätperioden.

Vi följer utvecklingen och återkommer.



Oro för att pandemin kommer leda till stor psykisk ohälsa bland befolkningen



Status kvarstår: 4 av 10 är positiva till sin nästas beteende för att minska spridningen

Kantar Sifo: Allmänheten under coronapandemin

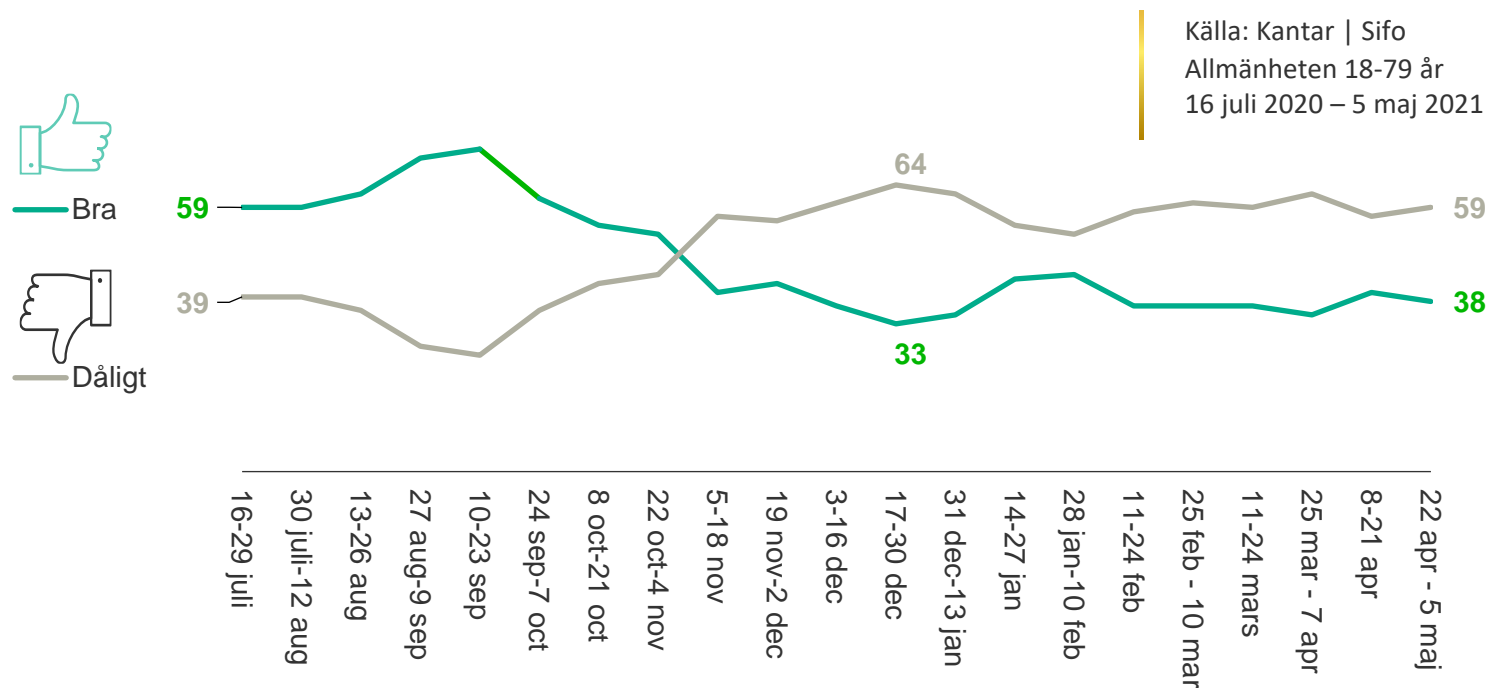
Fler ställer sig positiva till sin nästas beteende i kampen mot viruset, samtidigt som färre är kritiska.

- Kritikerskaran utgör 59 procent, vilket är i paritet med förra mätperioden (57%)
- 38 procent visar tilltro, också det jämförbart med förra mätperioden (40%)
- 2 procent är tveksamma, ett stabilt värde

Summerat sedan mitten av april är unga, 18-29 år, i högre utsträckning kritiska till andras beteende.

Sverigedemokraternas sympatisörer är mer kritiska än övriga partiets sympatisörer.

Överlag, hur skulle du bedöma svenska folkets beteende i kampen mot coronavirusets spridning?



*Värdena kan förändras något mellan de olika rapporterna. Skälet är att vi kontinuerligt väger totalresultaten.

Status kvarstår: 4 av 10 är positiva till sin nästas beteende för att minska spridningen

Kantar Sifo: Allmänheten under coronapandemin

Överlag, hur skulle du bedöma svenska folkets beteende i kampen mot coronavirusets spridning?

(n=1400 online per tvåveckorsperiod)

	22 apr – 5 maj	8-21 apr	25 mar – 7 apr	11-24 mars	25 feb -10 mar	11-24 feb	28 jan -10 feb	14-27 jan	31 dec -13 jan	17-30 dec	3-16 dec	19 nov -2 dec	5-18 nov	22 okt -4 nov
Mycket bra	2%	2%	2%	1%	1%	1%	2%	1%	1%	1%	2%	1%	2%	3%
Ganska bra	36%	38%	34%	36%	35%	36%	43%	42%	34%	32%	35%	41%	38%	50%
Ganska dåligt	46%	45%	46%	44%	46%	44%	42%	42%	47%	49%	45%	43%	45%	36%
Mycket dåligt	14%	12%	16%	15%	15%	14%	11%	13%	16%	15%	15%	13%	13%	8%
Tveksam, vet ej	2%	3%	3%	4%	3%	4%	3%	2%	2%	3%	2%	2%	3%	3%

	8 -21 okt	24 sep -7 okt	10-23 sep	27 aug -9 sep	13-26 aug	30 juli -12 aug	16-29 juli	2-15 juli	18 juni -1 juli	4 – 17 juni	21 maj -3 juni	7-20 maj	23 april -6 maj	9-22 april
Mycket bra	3%	5%	9%	6%	4%	5%	4%	4%	3%	3%	3%	5%	6%	5%
Ganska bra	52%	56%	63%	64%	59%	55%	55%	51%	47%	53%	60%	64%	59%	61%
Ganska dåligt	35%	30%	21%	23%	29%	33%	29%	34%	37%	30%	27%	24%	26%	22%
Mycket dåligt	7%	6%	5%	5%	7%	6%	9%	9%	11%	10%	7%	4%	6%	10%
Tveksam, vet ej	3%	3%	2%	2%	2%	2%	2%	2%	2%	4%	3%	3%	3%	2%

*Värdena kan förändras något mellan de olika rapporterna. Skälet är att vi kontinuerligt väger totalresultaten.

Fortsatt kliven befolkning i frågan om myndigheternas tillit till individens omdöme

Kantar Sifo: Allmänheten under coronapandemin

Ska staten lita på människors individuella omdömen? Frågan har varit aktuell länge och både i Sverige och internationellt har kritiska röster höjts mot den svenska strategin. Även befolkningen är fortsatt kliven:

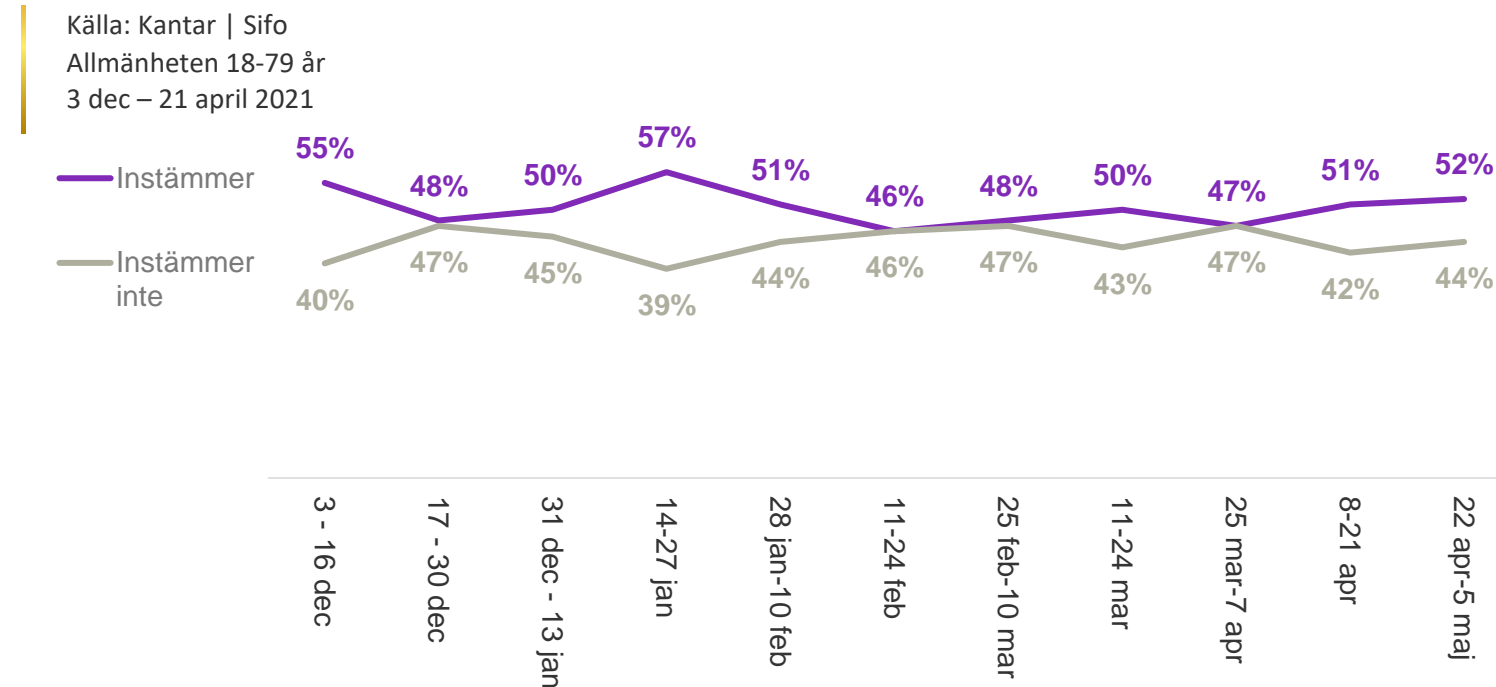
- 52 procent gör tummen upp för tilliten till människors individuella omdöme för att minska smittspridningen
- 44 procent gör tummen ner i samma fråga
- Andelen osäkra utgör 5 procent

Resultatet är intressant inte minst relativt allmänhetens bedömning av hur andra betar sig i kampen mot virus spridningen (= dåligt).

Vi ser en tydligt större individuell tillit bland dem som är över 30 år (runt 50%) och en större grupp skeptiker bland de yngsta, inte minst bland unga kvinnor.

Framför allt Sverigedemokraternas sympatisörer, men även Kristdemokraterna tar i högre grad avstånd från påståendet, jämfört med övriga partiets sympatisörer.

Jag tycker det är rätt att svenska myndigheter och regelverk/lagar i hög grad förlitar sig till människors individuella omdöme i hanteringen av coronavirusets spridning



Gruppen som oroar sig över pandemins konsekvenser minskar – lägsta andelen hittills

Kantar Sifo: Allmänheten under coronapandemin

För ett år sedan uttryckte mer än varannan invånare oro för att pandemin skulle få konsekvenser för dem själva och deras familj. Samma andel minskade under sensommaren och hösten till var tredje, för att återigen öka under vintern. Sedan årsskiftet verkar andelen verkligen vara på väg nedåt igen.

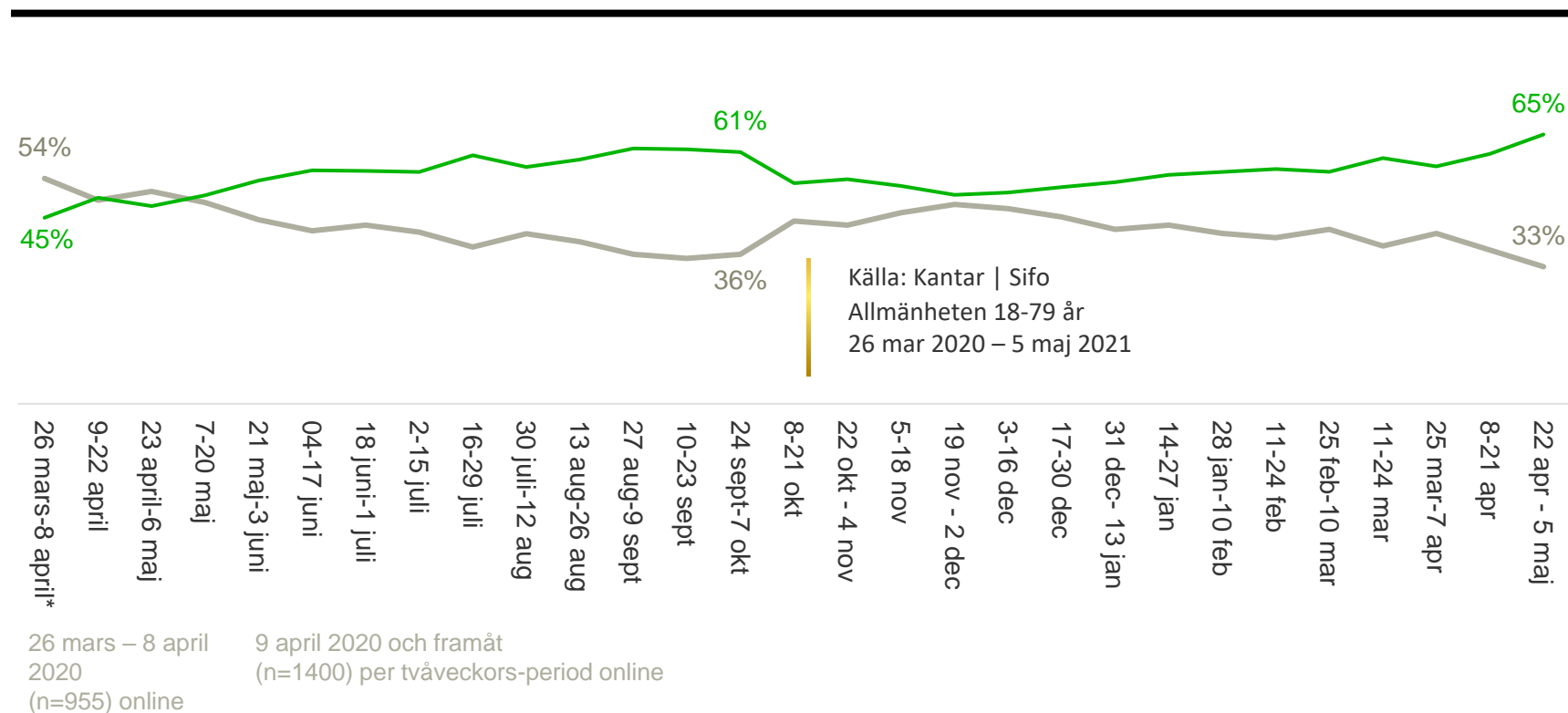
- 33 procent uttrycker idag oro över konsekvenser för sig själv och familjen på grund av situationen kring coronapandemin.
- 65 procent uttrycker motsatsen. Båda förändringarna är statistiskt signifikanta.
- Bara 2 procent kan eller vill inte svara på frågan.

Över hela undersökningsperioden ser vi att fler kvinnor än män instämmer i oron. Unga kvinnor (18-29) utgör den absolut största gruppen som instämmer i påståendet, runt 50 procent.

Trots den manliga väljardominansen är Sverigedemokraternas sympatisörer mest oroliga. Sympatisörer till Liberalerna, Centerpartiet och Miljöpartiet är i mindre utsträckning oroliga för konsekvenser för sig och sin familj.

Oro för konsekvenser för mig och min familj

Instämmer helt eller i ganska hög grad (%)



*Värdena kan förändras lite (enskild heltalsprocent) mellan de olika rapporterna. Skälet är att vi kontinuerligt väger totalresultaten.

Varannan har förtroende för landets samlade hantering – 8 av 10 har förtroende för regeringen

Kantar Sifo: Förtroende för hanteringen av coronavirusets utbredning i Sverige

Det finns en poäng i att fråga om allmänhetens förtroende inte bara för enskilda aktörer, utan också för den samlade hanteringen av coronapandemin. Sedan den 27 juni ställer vi därför följande fråga: "Totalt sett, hur stort förtroende har du för svenska myndigheters och samhällsinstitutioners hantering av coronavirusets utbredning i Sverige?"

Andelen som hyser förtroende utgör nästan varannan, 47 procent. De kritiska rösterna motsvarar 28 procent av befolkningen. I princip lika många, 26 procent, svarar varken stort eller litet förtroende. Andelen tveksamma utgör 1 procent.

Svaren har svängt från att inte vara tydligt vänsterhögerdriven i olika väljargrupper, till att nu följa det gängse mönstret med högre förtroende bland sympatisörer till januari-partierna (S, C, MP och L) och lägre bland oppositionssympatisörerna.

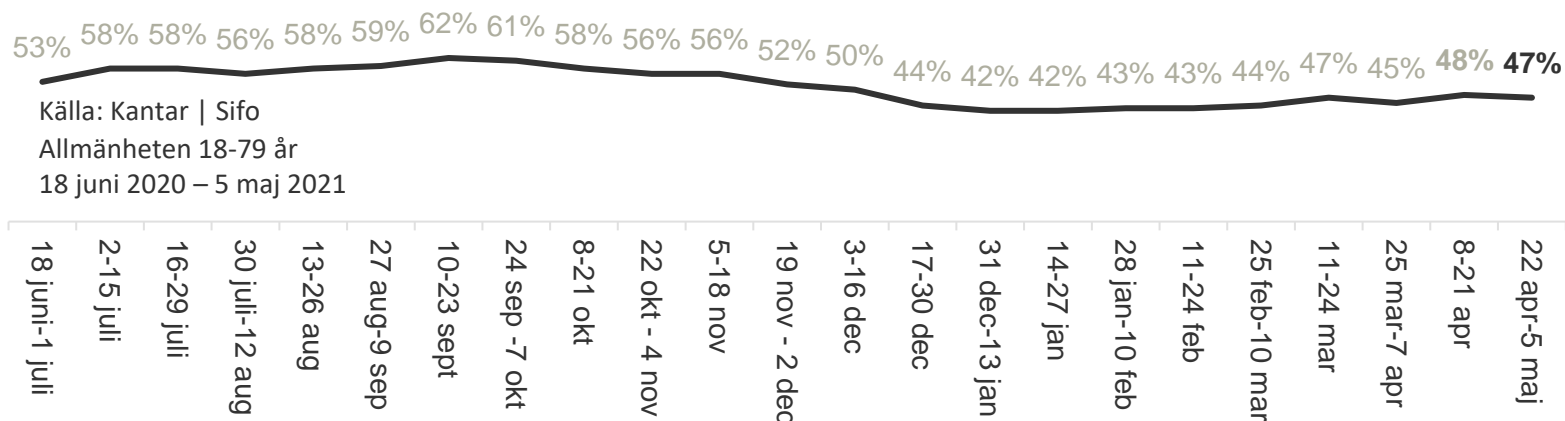
I TV4 svarade väljarna på hur de tyckte att sittande regering har hanterat coronasmittan: 8 av 10 svarade mycket eller ganska bra. 16 procent svarade dåligt.

47 procent

Nästan varannan hyser ganska eller mycket stort förtroende för Sveriges hantering av coronaviruset

28 procent

Knappt 3 av 10 är kritiska till hur Sverige hanterat coronaviruset



Källa: Kantar | Sifo
Allmänheten 18-79 år
18 juni 2020 – 5 maj 2021

Varannan nöjd med avvägningen – var fjärde vill se större hänsyn till folkhälsan än ekonomin

Kantar Sifo: Allmänheten under coronapandemin

Hur ska landet styras under en pandemi – med störst fokus på folkhälsan eller på ekonomin?

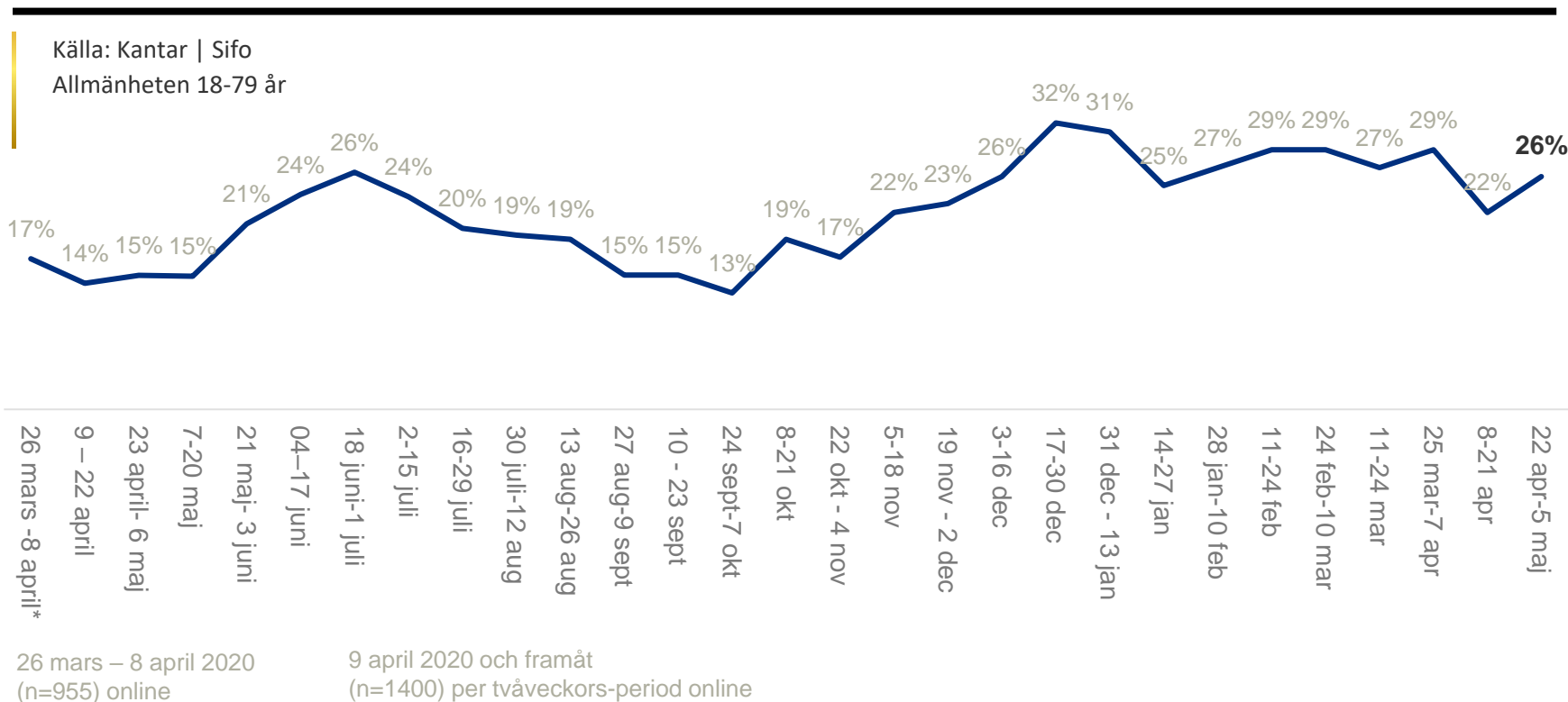
Under våren och hösten 2020 var andelen som var nöjda med avvägningen så hög som mellan 6 och 7 av 10. Sedan december är den gruppen mindre, mellan 4 och 5 av 10.

Fler röster läggs i gruppen som vill se större hänsyn till folkhälsan (26%). Men det är inte gruppen som vill se större hänsyn till ekonomin som utgör motvikten, utan andelen tveksamma.

Sedan i december har gruppen tveksamma ökat från runt 10 procent till att pendla mellan 14 och 19 procent.

Frågan är tydligt komplex, inte bara för våra förtroendevalda.

Andelen som tycker att det tas för lite hänsyn till landets folkhälsa till förmån för ekonomin (%)



*Värdena kan förändras lite (enskild heltalsprocent) mellan de olika rapporterna. Skälet är att vi kontinuerligt väger totalresultaten.

Var fjärde upplever för lite hänsyn till landets folkhälsa – var sjunde har svårt att ta ställning

Kantar Sifo: Allmänheten under coronapandemin

De åtgärder som genomförts i Sverige för att begränsa spridningen av Corona...*

(n=1400 online per tvåveckorsperiod)

	22 apr -5 maj	8-21 apr	25 mar - 7 apr	11-24 mars	25 feb -10 mar	11-24 feb	28 jan -10 feb	14-27 jan	31 dec -13 jan	17-30 dec	3-16 dec	19 nov -2 dec	5-18 nov	22 okt -4 nov	8-21 okt
Tar för lite hänsyn till ekonomin till förmån för landets folkhälsa	9%	11%	13%	13%	11%	8%	10%	12%	8%	8%	10%	10%	9%	8%	10%
Tar för lite hänsyn till landets folkhälsa till förmån för ekonomi	26%	22%	29%	27%	29%	29%	27%	25%	31%	32%	26%	23%	22%	17%	19%
Är väl avvägda mellan landets folkhälsan och landets ekonomi	50%	49%	43%	44%	42%	44%	45%	46%	44%	44%	50%	53%	59%	65%	60%
Tveksam, vet ej	15%	19%	15%	16%	18%	18%	18%	17%	17%	16%	14%	14%	11%	10%	12%
	24 sep -7 okt	10-23 sep	27 aug -9 sep	13-26 aug	30 juli -12 aug	16-29 juli	2-15 juli	18 juni -1 juli	4-17 juni	21 maj -3 juni	7-20 maj	23 april -6 maj	9-22 april	26 mars -8 april	20-22 mars
Tar för lite hänsyn till ekonomin till förmån för landets folkhälsa	9%	7%	7%	7%	7%	5%	4%	6%	7%	8%	8%	9%	10%	11%	20%
Tar för lite hänsyn till landets folkhälsa till förmån för ekonomi	13%	15%	15%	19%	19%	20%	24%	26%	24%	21%	15%	15%	14%	17%	14%
Är väl avvägda mellan landets folkhälsan och landets ekonomi	67%	67%	67%	63%	64%	64%	62%	57%	56%	58%	65%	65%	64%	59%	52%
Tveksam, vet ej	11%	11%	11%	11%	10%	11%	10%	10%	13%	14%	13%	11%	12%	13%	14%

*Värdena kan förändras något mellan de olika rapporterna. Skälet är att vi kontinuerligt väger totalresultaten.

(n=1327 online)


7 av 10 har ljus framtidssyn sett till globala pandemiläget

Kantar Sifo: Allmänheten under coronapandemin

Inget verkar kunna rubba svenskarnas positiva framtidssyn sett till det globala pandemiläget.

- 71 procent ser i någon mån ljus på framtiden
- 23 procent ser mörkare på framtiden.
- 6 procent kan eller vill inte ta ställning.

Optimismen är fortsatt lägst hos Sverigedemokraternas sympatisörer (54%) och pessimismen som högst (38%) under hela undersökningsperioden. Anhängare till Kristdemokraterna och Vänsterpartiet ligger även de i det lägre häradet. Optimismen är fortsatt som störst hos Centerpartiets, Liberalernas och Socialdemokraternas sympatisörer, i just den ordningen.



71%

Fler svenskar har en ljus framtidssyn för det globala läget med coronapandemin

Kantar Sifo: Allmänheten under coronapandemin

Hur du ser på framtiden med hänsyn till hur vi globalt lyckas med att hantera situationen med coronasmittan? (n=1400 online per tvåveckorsperiod)

Jag ser...	22 apr -5 maj	8-21 apr	25 mar -7 apr	11-24 mars	25 feb -10 mar	11-24 feb	28 jan -10 feb	14-27 jan	31 dec -13 jan	17-30 dec	3-16 dec	19 nov -2 dec	5-18 nov	22 okt -4 nov	8-21 okt
mycket ljust på framtiden	6%	6%	5%	6%	6%	6%	5%	5%	5%	5%	5%	6%	3%	5%	4%
ljust på framtiden	64%	65%	62%	65%	63%	62%	65%	65%	65%	61%	64%	64%	60%	59%	61%
mörkt på framtiden	21%	19%	21%	18%	21%	20%	18%	19%	19%	21%	19%	20%	26%	25%	23%
mycket mörkt på framtiden	2%	2%	4%	3%	2%	2%	3%	3%	3%	4%	3%	3%	2%	3%	2%
Tveksam, vet ej	6%	8%	7%	8%	8%	9%	9%	8%	8%	8%	8%	7%	8%	9%	10%

Jag ser...	24 sep -7 okt	10-23 sep	27 aug -9 sep	13-26 aug	30 juli -12 aug	16-29 juli	2-15 juli	18 juni -1 juli	4-17 juni	21 maj -3 juni	7-20 maj	23 april -6 maj	9-22 april	26 mars -8 april	21-25 mars
mycket ljust på framtiden	7%	5%	3%	4%	4%	5%	4%	5%	6%	5%	4%	7%	7%	6%	6%
ljust på framtiden	60%	62%	67%	61%	59%	61%	58%	61%	62%	63%	63%	65%	65%	59%	65%
mörkt på framtiden	20%	20%	19%	24%	22%	22%	25%	23%	21%	21%	21%	18%	18%	24%	21%
mycket mörkt på framtiden	3%	3%	2%	3%	3%	3%	3%	2%	3%	3%	3%	3%	3%	2%	2%
Tveksam, vet ej	10%	10%	9%	8%	11%	10%	10%	8%	8%	8%	9%	8%	7%	8%	7%

*Värdena kan förändras något mellan de olika rapporterna. Skälet är att vi kontinuerligt väger totalresultaten.

(n=625 online)

KANTAR

Hör gärna av dig till mig
– eller den du redan känner på Kantar Sifo

Jonathan Wennö
+46 709 83 95 74,
jonathan.wenno@kantarsifo.se


www.kantarsifo.se

[Twitter](#)

[Facebook](#)

[LinkedIn](#)

[#kantarsifo](#)



Sifo