

# KANTAR

## Allmänhetens tillit, tankar och beteende under coronakrisen

Publicerade och egna  
undersökningar från Kantar Sifo  
(21-27 maj)

Jonathan Wennö  
29 maj 2020



Sifo

# Därför sammanställer Kantar Sifo veckans insikter och publicerade undersökningar

## Allmänhetens tillit, tankar och beteende under coronakrisen

Med denna korta rapport vill Kantar Sifo på veckobasis fortsätta dela insikter vi gör om svenskarna under coronakrisen. Rapporten baseras både på publika undersökningar för medier och andra kunder, men också på resultat från egna undersökningar.

Förtroendet för våra myndigheter och samhällsinstitutioner är viktigt. Förtroendet är ett kitt som håller ihop samhället och det sätts på prov i orostider. Den oro envar känner för konsekvenser i det egna livet och för de närmaste påverkar naturligtvis vårt beteende både som individer och som grupp. Den ekonomiska påfrestning samhälle, näringsliv och individer har framför sig är beroende av individens syn på framtiden, till deras vilja och tillit till att återgå till en normal livsföring. Därför finns all anledning att över tid hålla ett öga på flera av de frågor som refereras i texten.

Likt förra veckan återger vi några siffror och nyckelinsikter från de publicerade undersökningar som Kantar Sifo har genomfört under veckan som gått.

I anslutning till varje fråga som refereras anger vi antal respondenter (n) och metod (online eller telefon).

Använd gärna siffror och insikter – de står dig fria att nyttja – mot att du anger Kantar Sifo som källa.

### Kontakt

Vill du prata med någon inom Kantar Sifo är du välkommen att höra av dig till Jonathan Wennö (+46 709 83 95 74 eller [jonathan.wenno@kantar.com](mailto:jonathan.wenno@kantar.com)) eller till din vanliga kontaktperson inom företaget.

# Flera aktörer tappar tydligt i förtroende – regeringen tappar mest

## Kantar Sifo: Förtroendet för myndigheter och institutioner


Vi har tidigare konstaterat att de institutioner som är i stort medialt fokus just nu åtnjuter relativt stort förtroende för sin hantering av coronaviruset. Inte minst Folkhälsomyndigheten och sjukvården ligger kvar på relativt höga nivåer.

Den nedgång som inleddes för några veckor sedan, men sen bromsades, fortsätter nu ner för flera av aktörerna. Det som tidigare varit ett samlat Sverige i krisläge börjar nu ifrågasätta det som hittills gjorts.

Den största nedgången sker för regeringen. Där nu 48 procent har ganska eller mycket stort förtroende. Det är en nedgång med över 10 procentenheter sedan förra veckan. 28 procent har ett ganska eller mycket litet förtroende för regeringens hantering.

Folkhälsomyndighetens nivå på 70 procent är fortfarande relativt hög, men nedgången från 78 procent signalerar att något har nu hänt hos svenskarna. Även Socialstyrelsen tappar tydligt.

Diskussionen om de höga dödstaten i förhållande till grannländer och en viss kommunikativ oklarhet kring ansvar för tester och testning har säkert påverkat.



# Flera aktörer tappar tydligt i förtroende – regeringen tappar mest

Kantar Sifo: Förtroendet för myndigheter och institutioner

Förtroende, ganska/mycket stort	21-27 maj (n=700 online)	14-20 maj (n=700 online)	7-13 maj (n=700 online)	30 april-6 maj (n=700 online)	23-29 april (n=700 online)	16-22 april (n=700 online)	9-15 april (n=700 online)	2-8 April (n=700 online)	26 mars-1 april (n=700, online)	21-25 mars (n=625online)
<b>Folkhälsomyndigheten</b>	70%	78%	76%	82%	75%	79%	77%	75%	77%	75%
<b>MSB</b>	53%	58%	51%	60%	58%	59%	57%	62%	64%	61%
<b>Sjukvården</b>	79%	82%	79%	85%	81%	83%	82%	80%	80%	80%
<b>Regeringen</b>	48%	59%	56%	61%	60%	61%	60%	59%	62%	53%
<b>Socialstyrelsen</b>	40%	47%	43%	50%	47%	48%	47%	46%	48%	47%

\*Värdena kan förändras lite (enskild heltalsprocent) mellan de olika veckornas rapporter. Skälet är att vi kontinuerligt väger totalresultaten.

# Förtroendet lägre än tidigare under perioden för äldreomsorgen och kommunen där man bor

## Kantar Sifo: Förtroendet för myndigheter och institutioner

Vården av våra äldre har angetts av flera aktörer som en besvikelse i svenska samhällets hantering av coronaviruset. Diskussion har fortsatt. Det är nu 17 procent som har ett ganska eller mycket stort förtroende för äldreomsorgen.

Dessutom är det fler än tidigare veckor som har ett ganska eller mycket litet förtroende för äldreomsorgen (57%).

Andelen som har förtroende för den kommun där man bor är nu 38 procent. Det är den lägsta noteringen på hela undersökningsperioden (från den 21 mars).

Förtroendet för den region /landsting där man bor och för apoteken ligger kvar på nivåer i paritet med föregående vecka.

Förtroende, ganska/mycket stort	21-27 maj (n=700 online)	14-20 maj (n=700 online)	7-13 maj (n=700 online)	30 april-6 maj (n=700, online)	23-29 april (n=700 online)	16-22 april (n=700, online)	9-15 april (n=700 online)	2-8 april (n=700 online)	26 mars -1 april (n=700, online)	21-25 mars (n=625, online)
<b>Den kommun där du bor</b>	38%	44%	39%	48%	45%	47%	50%	49%	48%	49%
<b>Äldreomsorgen</b>	17%	20%	19%	25%	29%	29%	34%*	N/A	N/A	N/A
<b>Den region/landsting där du bor</b>	46%	47%	47%	52%	54%	53%	53%	52%	53%	52%
<b>Apoteken</b>	62%	64%	61%	65%	62%	68%	65%	66%**	N/A	N/A

\*n=657

\*\*n=682

\*Värdena kan förändras lite (enskild heltalsprocent) mellan de olika veckornas rapporter. Skälet är att vi kontinuerligt väger totalresultaten.



# Många är oroliga för konsekvenser – men färre än tidigare

## Kantar Sifo: Allmänheten under coronakrisen

46 procent anger att de är oroliga för konsekvenser för sig själv och sin familj som situationen med coronaviruset kan föra med sig. Det innebär att oron är kvar på en nivå kring halva svenska folket.

51 procent instämmer inte alls eller i ganska låg grad i påståendet att de är oroliga för konsekvenser.

Orosvån skiljer sig inte signifikant från föregående vecka. Men sett över hela undersökningsperioden är vi nere på nivåer som är tydligt lägre än för snittet av perioden. Det är en signal om att oron lättar något.

Det finns inga ålderskillnader i den här oron. Unga som gamla ligger på nivåer kring halva svenska folket.

Den politiska tendensen i denna orosfråga är intressant. **Sympatisörer till Liberalerna, Centerpartiet och Miljöpartiet är i mindre utsträckning oroliga för konsekvenser för sig och sin familj.** Övriga partier har en likartad profil, även om sverigedemokrater är mest oroliga, detta trots att kvinnor mer än män är oroliga.

### Oro för konsekvenser för mig och min familj

Instämmer helt eller i ganska hög grad

46%

21-27 maj  
(n=700) online

49%

14-20 maj  
(n=700) online

48%

7-13 maj  
(n=700) online

53%

30 april-6 maj  
(n=700) online

51%

23-29 april  
(n=700) online

49%

16-22 april  
(n=700) online

49%

9-15 april  
(n=700) online

54%

2-8 april  
(n=700) online

59%

26 mars -1 april  
(n=351) online

54%

21-25 mars  
(n=304) online

41%

13-16 mars  
(n=1452) online

\*Värdena kan förändras lite (enskild heltalsprocent) mellan de olika veckornas rapporter. Skälet är att vi kontinuerligt väger totalresultaten.

# Yngre mer oroliga för sin försörjning, Generation Krocket minst orolig

## Kantar Sifo: Allmänheten under coronakrisen

I ett läge där näringslivet drabbats av en negativ efterfrågechock, är naturligtvis känslan av en framtida trygg försörjning för individen, en nyckel till att våga konsumera och investera igen.

Sedan förra veckan är det ungefär lika många **18 procent, som är oroliga för sin försörjning det närmsta året. Det är lägsta värde för hela krisperioden.**

Börsen fortsätter återhämta sig. Kanske påverkar detta svenskarnas inställning till den ekonomiska horisonten.

Vi har tidigare konstaterat att det är de yngre som i högre utsträckning känner oro för sin försörjning. Vi påminner om det. Arbetsmarknadens utveckling spelar givetvis en roll i den här bedömningen.

I den yngsta gruppen 18-29 är 29 procent oroliga för sin försörjning. I den äldsta 65-79, eller Generation Krocket, som kan vara namnet efter veckans utspel att krocket är en lagom socialt distanserad utomhusverksamhet för 70+, är blott 15 procent oroliga.

### Oro för min försörjning det närmsta året

Instämmer helt eller i ganska hög grad

**18%**

21-27 maj  
(n=700) online

**19%**

14-20 maj  
(n=700) online

**24%**

7-13 maj  
(n=700) online

**24%**

30 april -6 maj  
(n=700) online

**22%**

23-29 april  
(n=700) online

**19%**

16-22 april  
(n=700) online

**20%**

9-15 april  
(n=700) online

**26%**

2-8 april  
(n=700) online

**24%**

26 mars -1 april  
(n=332) online

**24%**

21-25 mars  
(n=316) online

\*Värdena kan förändras lite (enskild heltalsprocent) mellan de olika veckornas rapporter. Skälet är att vi kontinuerligt väger totalresultaten.

# Hälften bedömer det som ganska eller mycket sannolikt att bli smittad

## Kantar Sifo: Allmänheten under coronakrisen

Ungefär hälften av svenskarna säger (46%) att det är ganska eller mycket sannolikt att de blir smittade av coronaviruset.

Det är viktigt att komma ihåg att detta är en högst individuell självskattning, men ändå en signal om synen på smittspridningens effekt. Ett lägre värde kan ju per definition innebära att vi är färre som tar allvarligt på sjukdomens spridning.

**Värdet är en signal om att många tar smittspridningen på allvar.**

Under hela undersökningsperioden är det de i åldrarna 65-79 år som gör bedömningen att de ska bli smittade i lägre utsträckning än yngre. Kanske har de vidtagit åtgärder som känns tillräckliga. Vi hoppas det!

Boende i Stockholmsområdet (56%) är den geografiska grupp som i högst utsträckning bedömer det som sannolikt att de kommer bli smittade. Bland boende i Småland och öarna (43%) är det färre som ser det som sannolikt att de blir smittade.

### Sannolikhet för att bli smittad

Ganska eller mycket sannolikt

**46%**

21-27 maj  
(n=700) online

**46%**

14-20 maj  
(n=700) online

**49%**

7-13 maj  
(n=700) online

**54%**

30 april-6 maj  
(n=700) online

**54%**

23-29 april  
(n=700) online

**49%**

16-22 april  
(n=700) online

**48%**

9-15 april  
(n=700) online

**54%**

2-8 april  
(n=700) online

**49%**

26 mars -1 april  
(n=700) online

**48%**

21-25 mars  
(n=625) online

**40%**

13-16 mars  
(n=1452) online

\*Värdena kan förändras lite (enskild heltalsprocent) mellan de olika veckornas rapporter. Skälet är att vi kontinuerligt väger totalresultaten.



# Ett Sverige på social paus – vi håller i

## Kantar Sifo: Allmänheten under coronakrisen

Sverige är på social paus. Vi fortsätter i allt ändra många av våra normala vardagliga beteenden. Vi deltar i mindre utsträckning i sociala aktiviteter. Vi skakar inte hand längre. Vi håller avstånd till andra i offentliga miljöer.

Snart kommer kanske en del av våra nya beteenden glida över i en ny normal verklighet. Vad vi kommer ändra för gott vet ännu ingen.

Allt detta vet vi sen några veckor. Därför frågar vi sedan någon vecka i vilken utsträckning man håller ut i att följa myndigheters och samhällets rekommendationer.

81 procent gör det lika mycket som för 1-2 veckor sedan. Fyra procent gör det i större utsträckning än tidigare och 13 procent i mindre utsträckning än för 1-2 veckor sedan. Vi är lydiga medborgare.

Vad stämmer bäst in på dig angående **hur du följer myndigheters och samhällets rekommendationer för att hindra coronavirusets spridning? %**

21-27 maj (n=700) online

14-20 maj (n=700) online

**i större utsträckning idag än för 1-2 veckor sedan**

4%

8%

**lika mycket idag som för 1-2 veckor sedan**

81%

80%

**i mindre utsträckning idag än för 1-2 veckor sedan**

13%

11%

**Tveksam, vet ej**

2%

2%

# Balansen mellan ekonomi och folkhälsa får fortsatt starkt stöd – men något händer

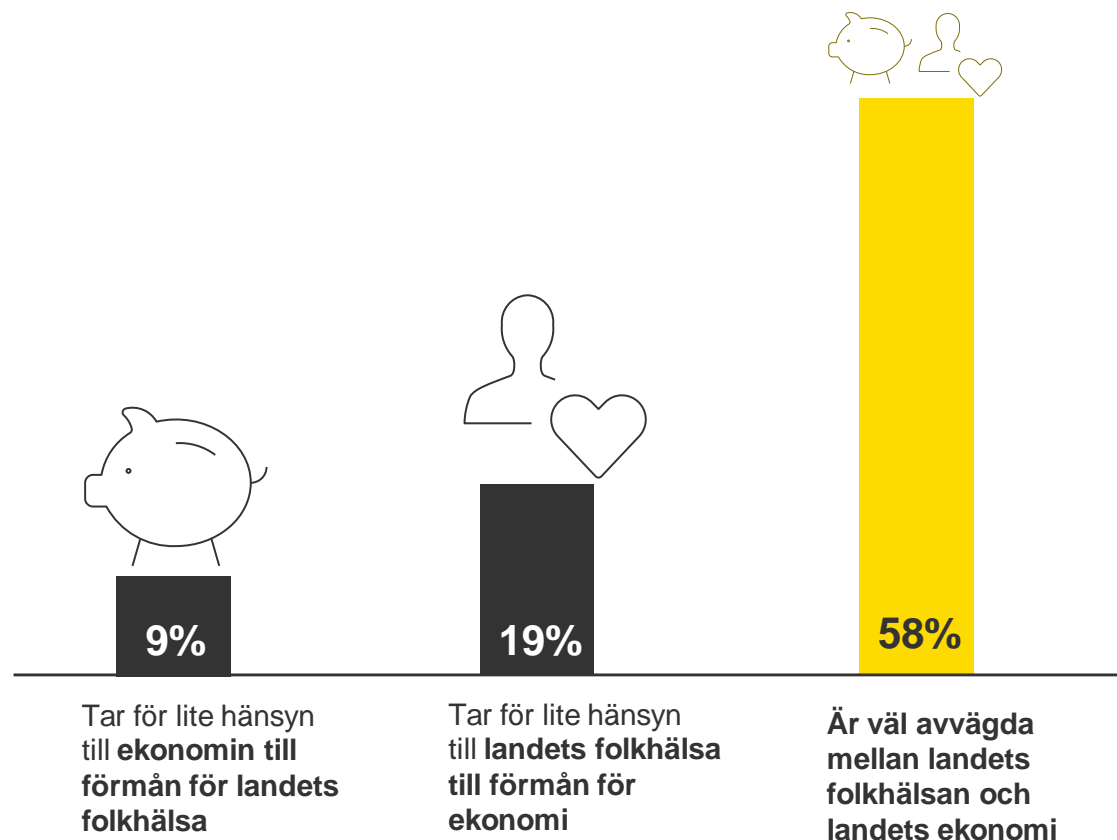
## Kantar Sifo: Allmänheten under coronakrisen

En relativt hög andel av svenska folket tycker att balansen mellan ekonomi och folkhälsa är väl avvägd i de åtgärder som genomförts för att motverka coronasmittan. Men **vi ser nu en signifikant nedgång i stödet för balansen sedan föregående vecka. 58 procent tycker nu att det är väl avvägt.**

Samtidigt ökar andelen till 19 procent som tycker att det tas för lite hänsyn till landets folkhälsa till förmån för ekonomin. Det är det högsta under mätperioden.

Trots ett ökat fokus i nyhetsflödet på ekonomiska konsekvenser av coronasmittan, tycker fortsatt en låg andel (9%) att det tas för lite hänsyn till ekonomin till förmån för folkhälsan.

Det är en tydlig politiskt tendens i dessa frågor. Hos väljare hos sverigedemokrater och kristdemokrater finns minst stöd för avvägningen mellan folkhälsa och ekonomi.



\*Värdena kan förändras lite (enskild heltalsprocent) mellan de olika veckornas rapporter. Skälet är att vi kontinuerligt väger totalresultaten.

# Balansen mellan ekonomi och folkhälsa får fortsatt starkt stöd – men något händer

## Kantar Sifo: Allmänheten under coronakrisen

De åtgärder som genomförts i Sverige för att begränsa spridningen av Corona...*	21-27 maj (n=700 online)	14-20 maj (n=700 online)	7-13 maj (n=700, online)	30 april-6 maj (n=700, online)	23-29 april (n=700, online)	16-22 april (n=700, online)	9-15 april (n=700, online)*	2-8 april (n=700 online)	26 mars-1 april (n=569, online)	20-22 mars (n=1327) online
<b>Tar för lite hänsyn till ekonomin till förmån för landets folkhälsa</b>	9%	7%	8%	8%	9%	8%	12%	10%	11%	20%
<b>Tar för lite hänsyn till landets folkhälsa till förmån för ekonomi</b>	19%	16%	14%	13%	15%	16%	12%	16%	16%	14%
<b>Är väl avvägda mellan landets folkhälsan och landets ekonomi</b>	58%	66%	66%	68%	63%	64%	65%	61%	61%	52%
<b>Tveksam, vet ej</b>	14%	12%	13%	11%	12%	12%	11%	13%	12%	14%

\*Värdena kan förändras lite (enskild heltalsprocent) mellan de olika veckornas rapporter. Skälet är att vi kontinuerligt väger totalresultaten.

# Inget skifte i synen på framtiden

## Kantar Sifo: Allmänheten under coronakrisen

### Två av tre ser ljust på framtiden

En majoritet av svenskarna (67%) ser ljust på framtiden. Det är lika många som föregående vecka.

Samtidigt är det nu 23 procent som i någon mån ser mörkt på framtiden, vilket är i paritet med föregående veckor.

Något fler män ser mörkt på framtiden (25%) jämfört med kvinnor (20%), sett över hela undersökningsperioden från den 21 mars. Däremot finns inga tydliga ålderskillnader.

Vi har tidigare konstaterat att optimismen är som lägst hos sverigedemokratiska väljare. Optimismen är som störst hos socialdemokratiska och centerpartistiska väljare. Det kvarstår.

Vi fortsätter hålla koll på detta.

Hur du ser på framtiden med hänsyn till hur vi globalt lyckas med att hantera situationen med coronasmittan?	21-27 maj (n=700 online)	14-20 maj (n=700 online)	7-13 maj (n=700, online)	30 april- 6 maj (n=700, online)	23-29 april (n=700, online)	16-22 april (n=700, online)	9-15 april (n=700, online)	2-8 april (n=700, online)	26 mars- 1 april (n=700, online)	21-25 mars (n=625) online)
<b>Jag ser mycket ljust på framtiden</b>	4%	4%	5%	6%	7%	7%	6%	6%	5%	6%
<b>Jag ser ljust på framtiden</b>	63%	63%	62%	68%	62%	64%	66%	60%	61%	65%
<b>Jag ser mörkt på framtiden</b>	21%	23%	19%	17%	18%	17%	19%	25%	22%	21%
<b>Jag ser mycket mörkt på framtiden</b>	2%	2%	3%	2%	4%	3%	2%	2%	2%	2%
<b>Tveksam, vet ej</b>	9%	9%	10%	7%	8%	8%	7%	7%	9%	7%

\*Värdena kan förändras något mellan de olika veckornas rapporter. Skälet är att vi kontinuerligt väger totalresultaten.

# Vi klappar varandra på axeln, på avstånd – men lite mindre än förra veckan

## Kantar Sifo: Allmänheten under coronakrisen

### Godkänt betyg, till varandra

En tydlig majoritet av svenskarna (65%) ger sina landsmän ett gott betyg (mycket bra eller ganska bra) för vårt beteende i kampen mot coronavirusets spridning. I detta klappar vi varandra på axeln.

Men, det är signaler om ett missnöje i luften den här veckan. Det märks i såväl förtroende för myndigheter, regering som till varandra.

De 65 procenten en liten nedgång från föregående vecka, då 70 procent tyckte så. **Dessutom ökar andelen till 32 procent som tycker vi skött kampen mot spridningen dåligt.** Vi har ställt frågan sedan den 22 april. De som är mest kritiska är unga. Så många som 42 procent av unga mellan 18-29 år tycker att vi skött det ganska eller mycket dåligt.

Våra kollegor inom Kantar ställde en liknande fråga den 9-13 april inom G7-området.

Bland dessa gav kanadensarna sina landsmän mycket höga betyg (77%), medan japanerna var mest kritiska (31%). Svenskarna låg i veckan 23-29 april (63%) i partiet med USA (64%) och Italien (67%). Vi gav varandra sämre betyg än tyskarna (73%) och britterna (72%), men något högre än fransmännen (53%). Salut!

Överlag, hur skulle du bedöma svenska folkets beteende i kampen mot Coronavirusets spridning?*	21-27 maj (n=700 online)	14-20 maj (n=700 online)	7-13 maj (n=700, online)	30 april-6 maj (n=700, online)	23-29 april (n=700, online)
<b>Mycket bra</b>	4%	6%	6%	7%	5%
<b>Ganska bra</b>	61%	64%	67%	66%	58%
<b>Ganska dåligt</b>	25%	23%	21%	21%	26%
<b>Mycket dåligt</b>	7%	4%	4%	4%	7%
<b>Tveksam, vet ej</b>	3%	3%	2%	2%	4%

\*Värdena kan förändras något mellan de olika veckornas rapporter. Skälet är att vi kontinuerligt väger totalresultaten.

# KANTAR

Hör gärna av dig till mig  
– eller den du redan känner på Kantar Sifo

Jonathan Wennö  
+46 709 83 95 74,  
[jonathan.wenno@kantarsifo.se](mailto:jonathan.wenno@kantarsifo.se)


[www.kantarsifo.se](http://www.kantarsifo.se)

[Twitter](#)

[Facebook](#)

[LinkedIn](#)

[#kantarsifo](#)



Sifo