

# KANTAR

## Allmänhetens tillit, tankar och beteende under coronakrisen

Publicerade och egna  
undersökningar från Kantar Sifo  
10-23 september 2020

Jonathan Wennö  
25 september 2020



Sifo

# Därför sammanställer Kantar Sifo löpande insikter och publicerade undersökningar

## Allmänhetens tillit, tankar och beteende under coronakrisen

Med denna korta rapport vill Kantar Sifo på regelbunden basis fortsätta dela insikter vi gör om svenskarna under coronakrisen. Rapporten baseras både på publika undersökningar för medier och andra kunder, men också på resultat från egna undersökningar. **Från och med augusti 2020 gör vi den i tvåveckorsintervall, istället för veckovis.**

Förtroendet för våra myndigheter och samhällsinstitutioner är viktigt. Förtroendet är ett kitt som håller ihop samhället och det sätts på prov i orostider. Den oro envar känner för konsekvenser i det egna livet och för de närmaste påverkar naturligtvis vårt beteende både som individer och som grupp. Den ekonomiska påfrestning samhälle, näringsliv och individer har framför sig är beroende av individers syn på framtiden, till deras vilja och tillit till att återgå till en normal livsföring. Därför finns all anledning att över tid hålla ett öga på flera av de frågor som refereras i texten.

Likt tidigare återger vi några siffror och nyckelinsikter från de publicerade undersökningar som Kantar Sifo har genomfört under de senaste veckorna.

I anslutning till varje fråga som refereras anger vi antal respondenter (n) och metod (online eller telefon).

Använd gärna siffror och insikter – de står dig fria att nyttja – mot att du anger Kantar Sifo som källa.

### Kontakt

Vill du prata med någon inom Kantar Sifo är du välkommen att höra av dig till Jonathan Wennö (+46 709 83 95 74 eller [jonathan.wenno@kantar.com](mailto:jonathan.wenno@kantar.com)) eller till din vanliga kontaktperson inom företaget.

# Halvtid i mandatperioden och ett maktskifte om det hade varit val idag

## Svenska Dagbladet/Göteborgs-Posten: Sifos väljarbarometer

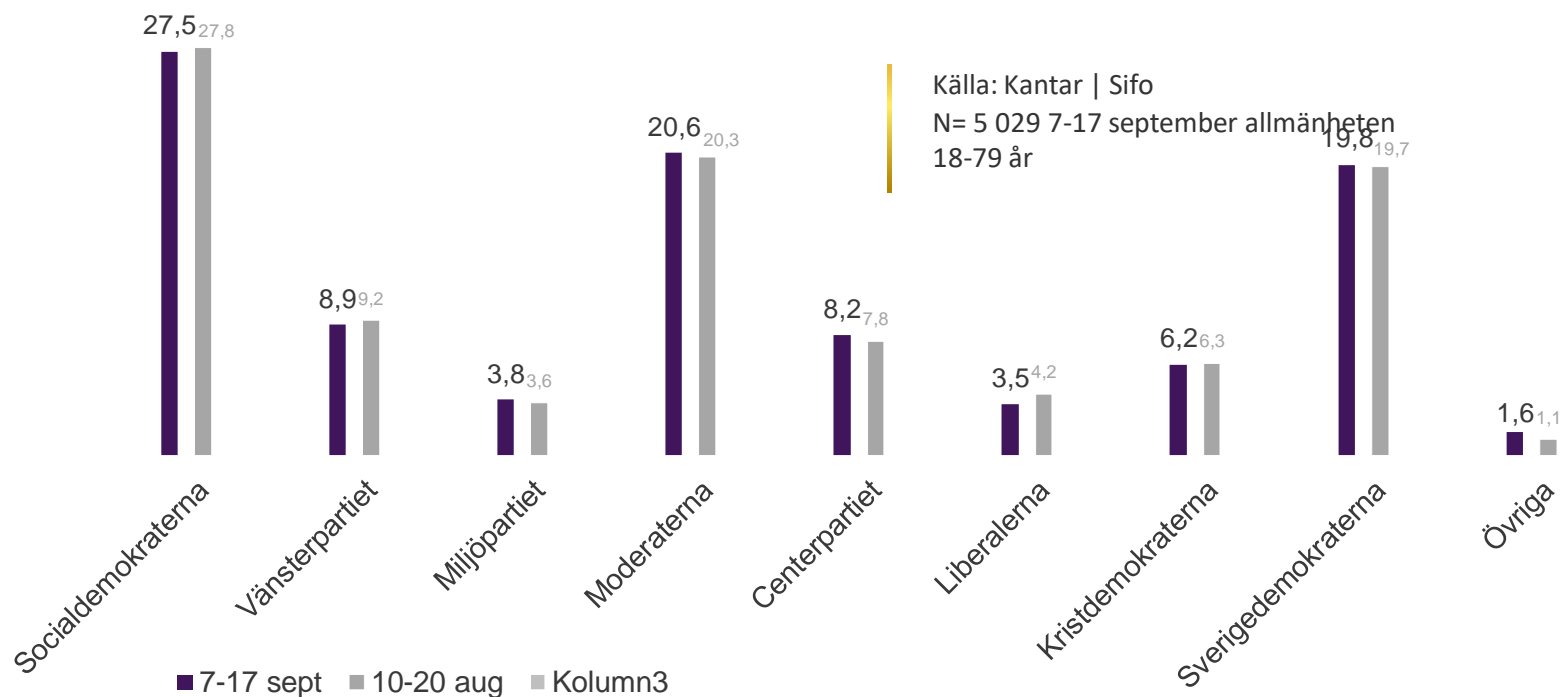
Två partier under riksdagsspärren, om riksdagsvalet hade skett den 18 september. Då publicerade [Svenska Dagbladet](#) och [Göteborgs-Posten](#) Sifos Väljarbarometer med både L och MP under 4 procent. Därmed hade blockpolitiken, som den ser ut idag, gett majoritet åt en koalition mellan M, KD och SD. Men inga förändringar är statistiskt signifikanta (säkra) jämfört med föregående mätperiod, allt ligger inom felmarginalen.

S ligger kvar på samma nivå som föregående mätning, utan någon kvardröjande coronaeffekt. Samtalet handlar nu mer om ekonomiska konsekvenser och hur de påverkar oss framöver.

Trots intensiv debatt inom lag och ordning, skjutningar och gängkriminalitet, gynnas inte M, SD eller KD. M är för tredje mätningen i rad större än SD, som har gått från var fjärde väljare i vintras till var femte, samma läge som M.

Ett nytt språkrör för MP öppnar möjligheten att driva en tydligare politik – men klimatfrågorna är de inte ensamma om. MP uppfattas numera som ett rödgrönt parti av väljarna.

### Vilket parti skulle du rösta på i riksdagsvalet om det vore val idag?



Källa: Kantar | Sifo

N= 5 029 7-17 september allmänheten  
18-79 år

Sifo på uppdrag av SvD och GP 5 029 intervjuer period, 7–17 september 2020, tidigare mätning i augusti (grått). Ca 1 000 telefonintervjuer, resten online. Telefonintervjuerna ges ett större värde (viktas högre) än webbintervjuerna, så att 50 procent av totalresultatet baseras på telefonintervjuerna och 50 procent baseras på webbintervjuerna. Webbintervjuerna görs främst för att få en större bas för att kartlägga strömningar mellan partierna.

# Rekordtryck på svenska lärosäten – men långt ifrån alla lärosäten lockar vågen av studenter

## Kantar Sifo: Anseendeindex för svenska lärosäten

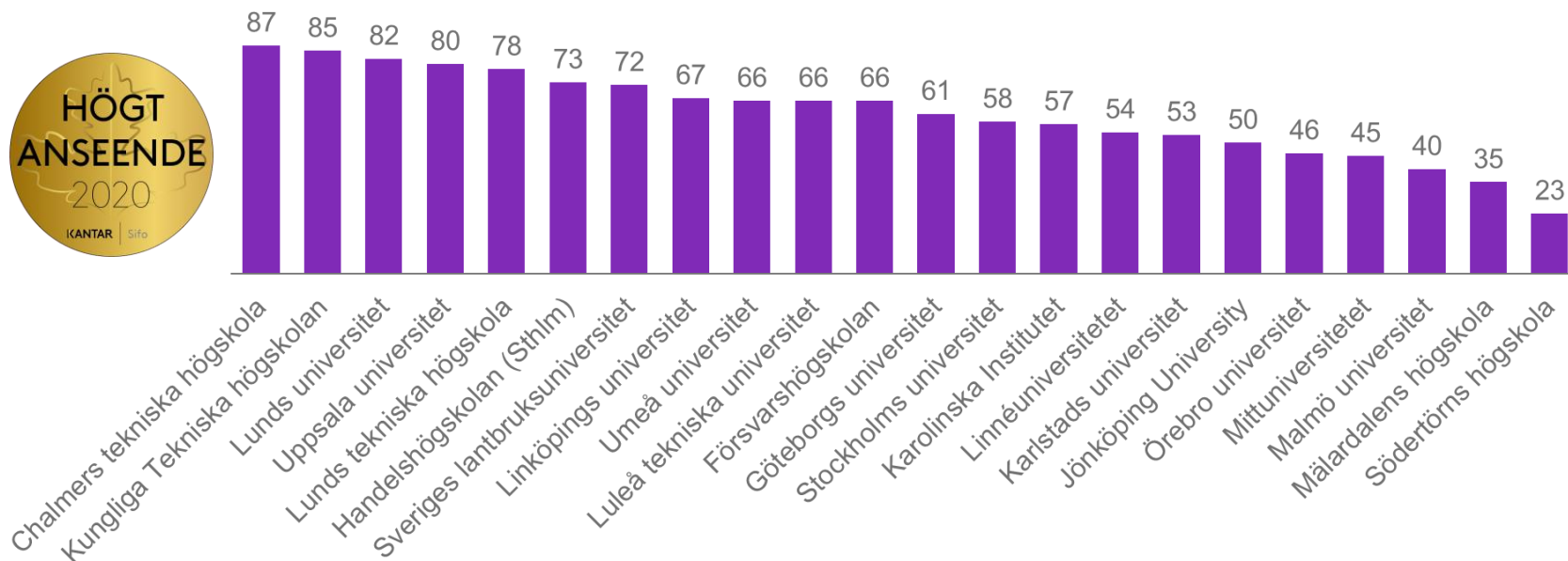
Som en följd av coronapandemin ökade i år ansökningarna till universitet och högskolor med 13 procent, enligt Universitets- och högskolerådet. För vissa lärosäten ökade de markant mer än så – förutsättningarna att attrahera studenter ser nämligen helt olika ut för de svenska lärosätena.

Som exempel känner bara var fjärde över 18 år (25%) till något mer än namnet för Högskolan i Jönköping (Jönköping University), medan 65 procent kan lägga ut texten om Chalmers tekniska högskola.

Anseendet för de olika lärosätena skiljer sig också kraftigt, där de tekniska och mest traditionstyngda lärosätena toppar medan de nyare och mindre kämpar med att etablera en starkare relation.

Störst anseendeökning gör Karolinska Institutet i år, från krisåren i samband med Macchiarini-skandalen.

### Anseendeindex för svenska lärosäten 2020



# Var fjärde tveksam till att vaccinera sig – trend mot ett lägre intresse i befolkningen

## Kantar Sifo: Allmänheten under coronakrisen

När det finns ett godkänt vaccin mot covid-19 framtaget, kommer du då att vaccinera dig?

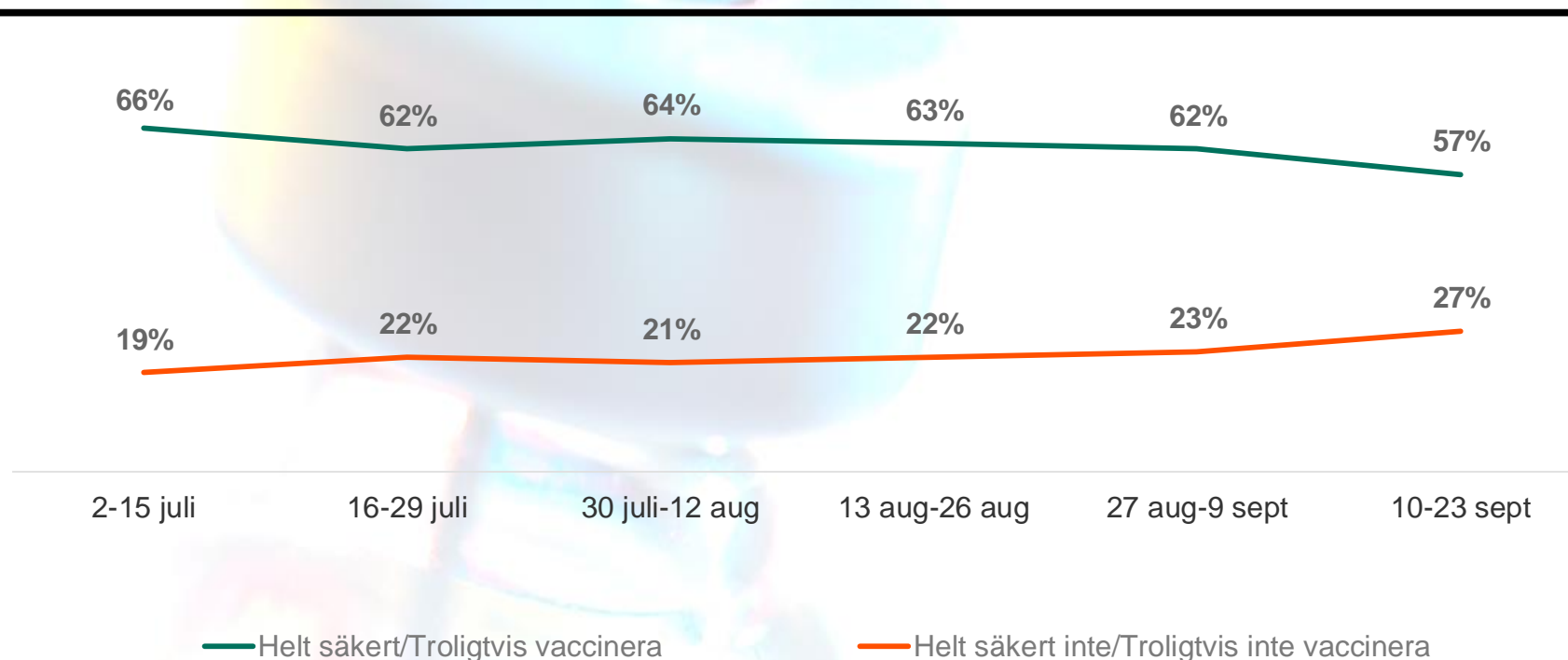
Vi har ställt frågan sedan i början av juli och gör en ny notering: Andelen som helt säkert eller troligtvis skulle vaccinera sig sjunker och andelen som inte skulle det ökar. Båda resultaten är statistiskt signifikanta. Därmed stärks trenden att färre kan tänka sig att vaccinera sig – från 19 procent i julimätningen till idag, 27 procent.

Fortfarande är de äldre, 65-79 år, mest positiva till att vaccinera sig. Skillnaden mot de yngre är markant, även sett till andelen som svarar att de inte kan ta ställning.

Kvinnor och yngre, framför allt unga kvinnor, är signifikant mindre välvilligt inställda till att vaccinera sig. 58 procent av kvinnorna mot 67 procent av männen är redo att vaccinera sig.

Resultatet är värt både eftertanke och fördjupad analys. Vi följer det löpande.

### När det finns ett godkänt vaccin mot covid-19 framtaget, kommer du då att vaccinera dig?



\*Värdena kan förändras lite (enskild heltalsprocent) mellan de olika rapporterna. Skälet är att vi kontinuerligt väger totalresultaten. (n=1400) per tvåveckorsperiod online

# Förtroendet stabilt för viktiga samhällsinstitutioner – långsamt dalande för polisen

## Kantar Sifo: Förtroendet för myndigheter och institutioner

Vi har tidigare konstaterat att de institutioner som är i stort medialt fokus just nu åtnjuter förtroende från relativt många för sin hantering av coronaviruset. Inte minst Folkhälsomyndigheten och sjukvården har legat på mycket höga nivåer.

Det är nu 74 procent som har ganska eller mycket stort förtroende för Folkhälsomyndighetens hantering av coronaviruset. Samma siffra för sjukvården är 78 procent, en mycket liten men signifikant nedgång jämfört med förra mätperioden.

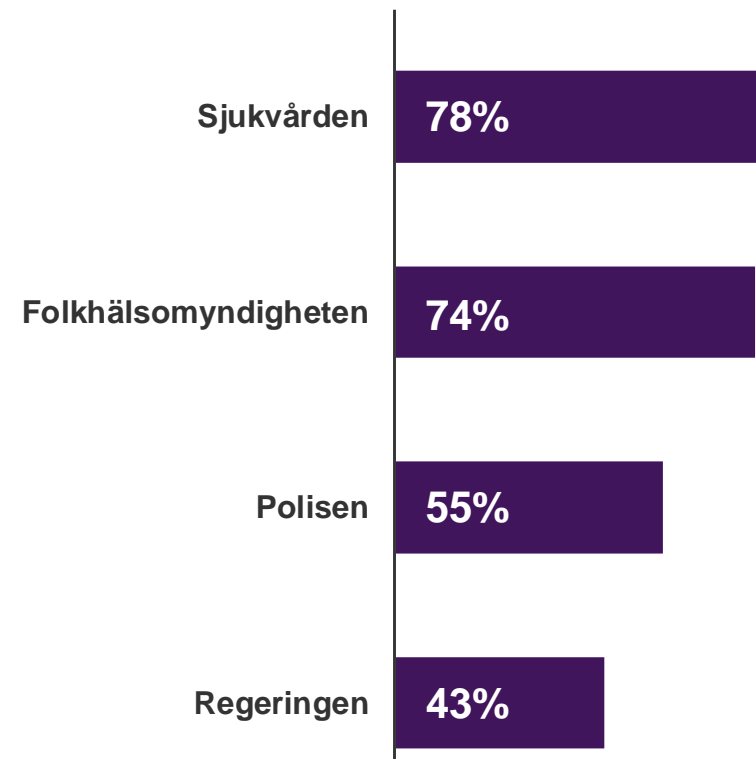
Förtroendet ligger stabilt för de flesta aktörer jämfört med för två veckor sedan. Men samhällets fortsatta fokus kring gängkriminalitet och dödsskjutningar gör att polisen ligger kvar på ett lägre förtroende. Sedan i mitten av juni har andelen som hyser ganska eller mycket stort förtroende legat på 64 procent. För tredje mätningen i rad noterar vi ett lägre värde, denna gång 55 procent.

Andelen som har förtroende för regeringens hantering av coronaviruset ligger nu på 43 procent. Det är framför allt personer med väljarsympatier för S och MP, men även V och C, som hyser högst förtroende för regeringen.

”Den politiska oppositionen” åtnjuter förtroende från 26 procent av befolkningen. Begreppet kan dock vara tvetydigt och ha olika betydelse för olika respondenter beroende på vad man lägger in i begreppet. Det är värt att hålla i minne.

Över hela undersökningsperioden är det moderata och kristdemokratiska väljare som ger den politiska oppositionen störst förtroende.

Förändringen i förtroendet för den politiska oppositionen har relativt väl följt kurvan för förtroendet för regeringen.



# Stabilt förtroende för landets myndigheter och institutioner

## Kantar Sifo: Förtroendet för myndigheter och institutioner

(n=1400 online per tvåveckorsperiod)

(n=625 online)

Förtroende, ganska/mycket stort	10-23 sept	27 aug - 9 sept	13-26 aug	30 juli - 12 aug	16-29 juli	2-15 juli	18 juni - 1 juli	4 - 17 juni	21 maj - 3 juni	7-20 maj	23 april - 6 maj	9-22 april	26 mars- 8 april	21-25 mars
<b>Folkhälso-myndigheten</b>	<b>74%</b>	74%	73%	71%	71%	71%	68%	68%	71%	77%	77%	77%	75%	75%
<b>MSB</b>	<b>54%</b>	54%	52%	53%	54%	50%	51%	49%	52%	54%	58%	58%	62%	61%
<b>Sjukvården</b>	<b>78%</b>	81%	78%	80%	78%	78%	77%	79%	78%	80%	82%	82%	79%	80%
<b>Regeringen</b>	<b>43%</b>	44%	42%	44%	46%	47%	46%	47%	49%	57%	59%	59%	59%	53%
<b>Socialstyrelsen</b>	<b>40%</b>	40%	38%	41%	41%	41%	37%	38%	38%	44%	48%	46%	46%	47%
<b>Den politiska oppositionen</b>	<b>26%</b>	23%	25%	24%	24%	24%	21%	23%	26%	28%	35%	34%	34%	35%

\*Värdena kan förändras lite (enskildd heltalsprocent) mellan de olika rapporterna. Skälet är att vi kontinuerligt väger totalresultaten.

# Sveriges hantering får ökad tilltro och minskad skepsis – trenden är tydlig

## Kantar Sifo: Förtroende för hanteringen av coronavirusets utbredning i Sverige

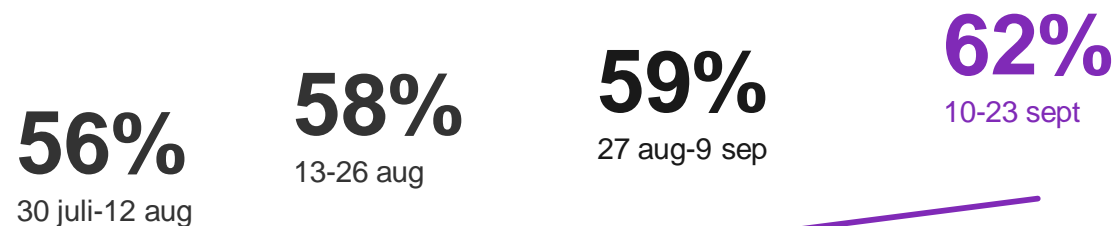
Det finns en poäng i att fråga om allmänhetens förtroende inte bara för enskilda aktörer, utan också för den samlade hanteringen av coronapandemin. Sedan den 27 juni ställer vi därför följande fråga: "Totalt sett, hur stort förtroende har du för svenska myndigheters och samhällsinstitutioners hantering av coronavirusets utbredning i Sverige?"

Trenden är tydlig: Allt fler, om än långsamt, känner mycket eller ganska stort förtroende. Senaste noteringen är 62 procent. Var femte, 19 procent, svarar att de hyser litet eller mycket litet förtroende. I början av mätperioden låg andelen stabilt runt 23 procent.

Även SD-sympatisörerna svarar i linje med trenden – andelen som känner mycket eller ganska litet förtroende minskar och de som hyser förtroende är nu fler. Detta sett över hela mätperioden.

Skillnaden mellan olika väljargrupper är inte tydligt vänster-högerdriven: 74 procent C-sympatisörer sällar sig till gruppen med mycket eller ganska högt förtroende, i linje med MP. Runt varannan M- och KD-sympatisör uttrycker mycket eller ganska stort förtroende.

6 av 10





# Stabilt förtroende – och något färre uttrycker lågt förtroende

## Kantar Sifo: Förtroendet för myndigheter och institutioner

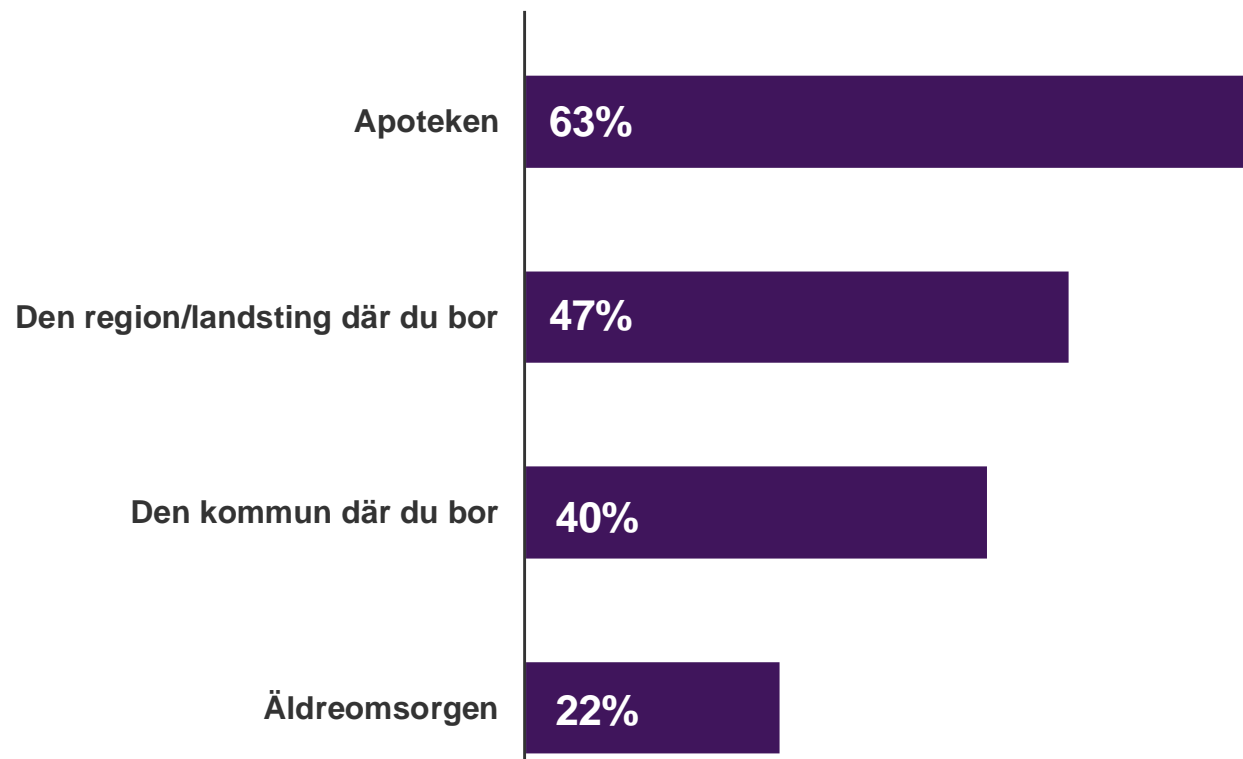
Vården av våra äldre har angetts av flera aktörer som en besvikelse i svenska samhällets hantering av coronaviruset. Från 32 procent som kände ett mycket/ganska starkt förtroende för äldreomsorgen i april har andelen dalat till 20 procent. Knappt varannan (45%) har ett ganska litet eller mycket litet förtroende.

Förtroendet för den egna regionens hantering är stabil. 46 procent anger att man har förtroende. Här fortsätter mönstret från förra mätperioden – åter är det 17 mot tidigare 23 procent som anger ett lågt förtroende. I sakens riktning talar bilden av en andra insjuknandevåg i andra länder, där Sverige kanske klarar sig.

38 procent anger att man har ganska eller mycket stort förtroende för sin kommuns hantering. 20 procent anger att de har ett ganska litet eller mycket litet förtroende.

En tydlig skillnad i partisympati syns både i förtroendet för region/landsting och kommun; SD-sympatisörer avviker med kraftigt lägre förtroende än övriga.

Apoteken står stabilt: 63 procent anger fortsatt att man har förtroendet för apotekens hantering av coronaviruset.



# Fyra av tio har förtroende för sin egen kommun

## Kantar Sifo: Förtroendet för myndigheter och institutioner

(n=1400 online per tvåveckorsperiod)

(n=625 online)

Förtroende, ganska/ mycket stort	10-23 sept	27 aug -9 sept	13-26 aug	30 juli - 2 aug	16-29 juli	2-15 juli	18 juni - 1 juli	4 - 17 juni	21 maj - 3 juni	7-20 maj	23 april -6 maj	9-22 april	26 mars-8 april	21-25 mars
Den kommun där du bor	40%	38%	37%	41%	40%	43%	40%	42%	40%	42%	46%	48%	49%	49%
Äldre-omsorgen	22%	20%	19%	19%	17%	17%	17%	19%	20%	19%	27%	32%	N/A	N/A
Den region-/landsting där du bor	47%	46%	43%	47%	46%	45%	44%	47%	48%	47%	53%	53%	52%	52%
Apoteken	63%	62%	62%	63%	60%	61%	61%	62%	62%	63%	63%	66%	65%	N/A

\*Värdena kan förändras lite (enskildd heltalsprocent) mellan de olika rapporterna. Skälet är att vi kontinuerligt väger totalresultaten.

# Trend: Fler positiva och färre kritiska till andras beteende under krisen

## Kantar Sifo: Allmänheten under coronakrisen

Vi har blivit tydligt allt mer välvilligt inställda till varandras beteende i kampen mot coronavirusets spridning. Från vårens och sommarens nivåer där 5 eller som bäst 6 av 10 gav tummen upp, kliver andelen som svarar mycket bra signifikant upp till 9 procent och gruppen positiva som helhet landar på 72 procent. Det är en ökning med tio procentenheter på en månad.

Andelen kritiska minskar också med tio procentenheter på en månad, från 36 till 26 procent.

Det här är det bästa betyget vi har gett varandra sedan mätningarna startade. Hur stor roll spelar mediebilderna av andra länders kamp under en andra våg? Bilden av ett Sverige som går sin egen väg, både kring stängning och munskydd, kanske har en positiv effekt även på våra beteenden – eller åtminstone på hur vi ser på varandras beteenden.

**Svarar mycket bra eller ganska bra på frågan: Överlag, hur skulle du bedöma svenska folkets beteende i kampen mot coronavirusets spridning?**

**7 av 10**



\*Värdena kan förändras något mellan de olika rapporterna. Skälet är att vi kontinuerligt väger totalresultaten.

# Tydlig ökning: Sju av tio ger svenska folket en klapp på axeln för beteendet under krisen

Kantar Sifo: Allmänheten under coronakrisen

(n=1400 online per tvåveckorsperiod)

Överlag, hur skulle du bedöma svenska folkets beteende i kampen mot coronavirusets spridning?

	10-23 sept	27 aug - 9 sept	13-26 aug	30 juli - 12 aug	16-29 juli	2-15 juli	18 juni - 1 juli	4 - 17 juni	21 maj - 3 juni	7-20 maj	23 april - 6 maj	9-22 april
<b>Mycket bra</b>	9%	6%	4%	5%	4%	4%	3%	3%	3%	5%	6%	5%
<b>Ganska bra</b>	63%	64%	59%	55%	55%	51%	47%	53%	60%	64%	59%	61%
<b>Ganska dåligt</b>	21%	23%	29%	33%	29%	34%	37%	30%	27%	24%	26%	22%
<b>Mycket dåligt</b>	5%	5%	7%	6%	9%	9%	11%	10%	7%	4%	6%	10%
<b>Tveksam, vet ej</b>	2%	2%	2%	2%	2%	2%	2%	4%	3%	3%	3%	2%

\*Värdena kan förändras något mellan de olika rapporterna. Skälet är att vi kontinuerligt väger totalresultaten.

# Tydlig trend: Vikande oro för konsekvenser för sig själv och sin familj

## Kantar Sifo: Allmänheten under coronakrisen

Var tredje är orolig över konsekvenser för sig själv och familjen på grund av situationen kring coronapandemin.

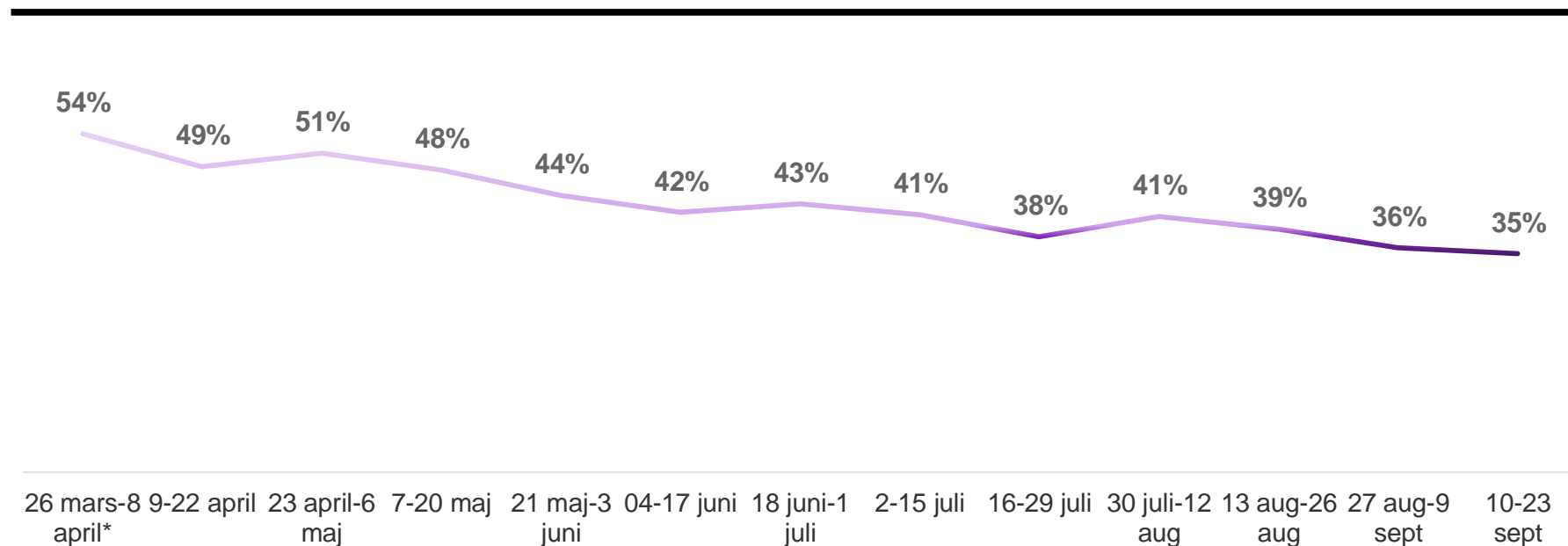
Det är en tydligt vikande trend vi ser, från varannan under våren till denna mätning 35 procent, lite drygt var tredje.

Över hela undersökningsperioden ser vi att kvinnor är något mer oroliga än män och just unga kvinnor (18-29) utgör den mest oroliga gruppen.

Den politiska tendensen i denna orosfråga är intressant. Sympatisörer till Liberalerna, Centerpartiet och Miljöpartiet är i mindre utsträckning oroliga för konsekvenser för sig och sin familj. Övriga partier har en likartad profil, även om SD-sympatisörer är mest oroliga – trots den manliga väljardominansen och att kvinnor, totalt sett, är mer oroliga än män.

### Oro för konsekvenser för mig och min familj

Instämmer helt eller i ganska hög grad (%)



26 mars – 8 april (n=955) online      9 april och framåt (n=1400) per tvåveckors-period online

\*Värdena kan förändras lite (enskild heltalsprocent) mellan de olika rapporterna. Skälet är att vi kontinuerligt väger totalresultaten.

# Var femte är orolig för sin försörjning det närmsta året

## Kantar Sifo: Allmänheten under coronakrisen

I ett läge där näringslivet drabbats av en negativ efterfrågechock, är naturligtvis känslan av en framtida trygg försörjning för individen, en nyckel till att våga konsumera och investera igen.

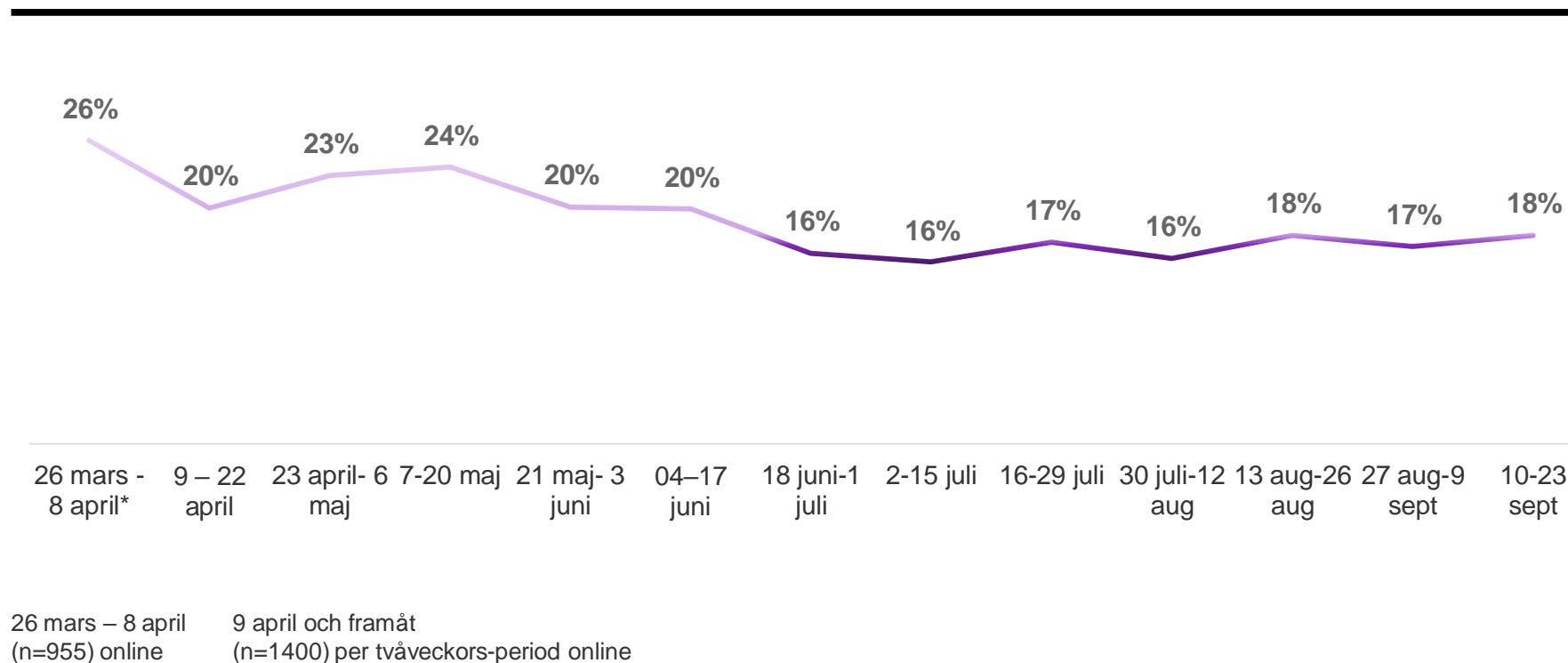
Under sommaren var det stabilt färre som uttryckte oro för sin försörjning det närmsta året. Sedan skolorna började ligger värdena fortsatt stabilt, nu på 18 procent.

Vi har tidigare konstaterat att det är de yngre som i högre utsträckning känner oro för sin försörjning och då framför allt unga kvinnor. Vi påminner om det. Arbetsmarknadens utveckling spelar givetvis en roll i den här bedömningen.

Oron är tydligast hos SD-sympatisörer. Sett över hela undersökningsperioden, från 21 mars, är 26 procent av dem oroliga för sin försörjning det närmsta året. Även bland V-sympatisörer är oron större än bland övriga, 23 procent.

### Oro för min försörjning det närmsta året

Instämmer helt eller i ganska hög grad (%)



\*Värdena kan förändras lite (enskild heltalsprocent) mellan de olika rapporterna. Skälet är att vi kontinuerligt väger totalresultaten.

# Stabilt läge: Fler nöjda med avvägningen, färre kritiska med hänsyn till folkhälsan

## Kantar Sifo: Allmänheten under coronakrisen

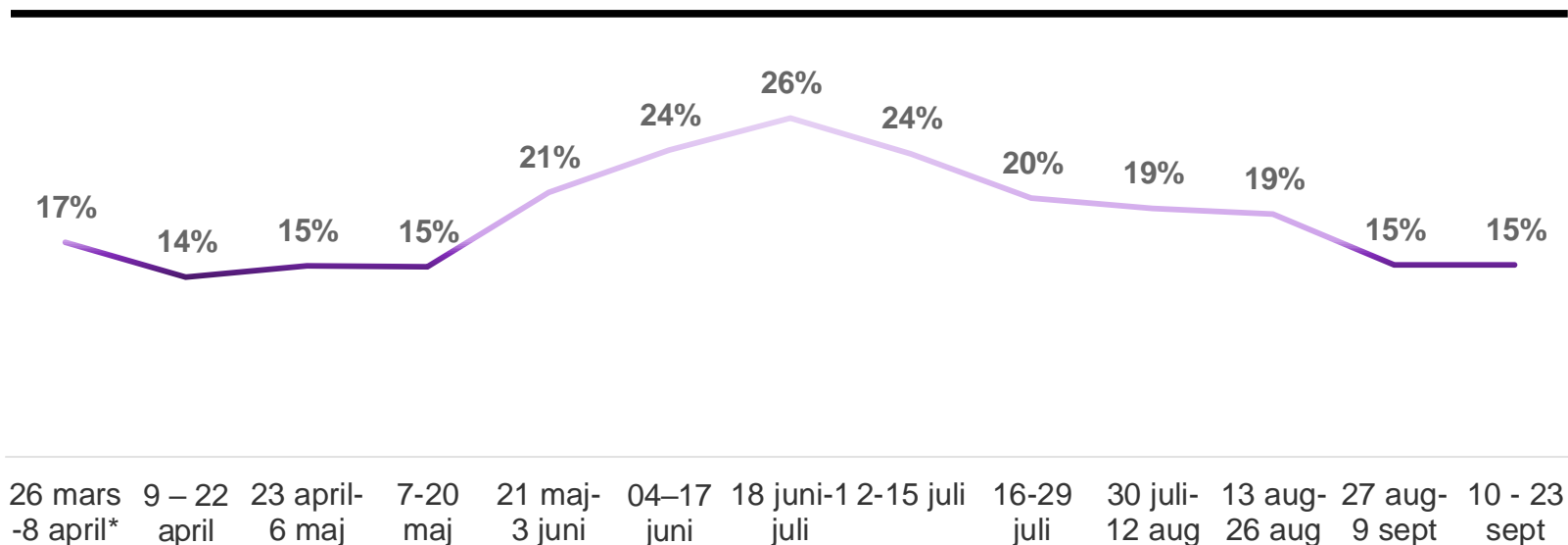
En relativt hög andel av svenska folket tycker att balansen mellan ekonomi och folkhälsa är väl avvägd i de åtgärder som genomförts för att motverka coronasmittan. För andra mätperioden i rad tycker 67 procent att det är väl avvägt.

De som tycker att det tas för lite hänsyn till landets folkhälsa till förmån för ekonomin ligger också kvar på 15 procent. Kritiken nådde sin peak under försommaren och är nu tillbaka på de nivåer vi såg under våren.

De ekonomiska konsekvenser av coronasmittan fortsätter att generera rubriker, ändå är andelen som tycker att det tas för lite hänsyn till ekonomin till förmån för folkhälsan stabil på 7 procent. Kanske har de åtgärder som gjorts för att stötta ekonomin uppskattats av många.

Det är en tydlig politiskt tendens i dessa frågor. Bara drygt var tredje SD-sympatisör och varannan KD-sympatisör stödjer avvägningen mellan folkhälsa och ekonomi.

Andelen som tycker att det tas för lite hänsyn till landets folkhälsa till förmån för ekonomin (%)



26 mars – 8 april (n=955) online  
9 april och framåt (n=1400) per tvåveckors-period online

\*Värdena kan förändras lite (enskild heltalsprocent) mellan de olika rapporterna. Skälet är att vi kontinuerligt väger totalresultaten.

# Svenskarna uppskattar balansen mellan hänsyn till landets folkhälsa och landets ekonomi

Kantar Sifo: Allmänheten under coronakrisen

(n=1400 online per tvåveckorsperiod)

(n=1327 online)

De åtgärder som genomförts i Sverige för att begränsa spridningen av Corona...*	10-23 sept	27 aug -9 sept	13-26 aug	30 juli -12 aug	16-29 juli	2-15 juli	18 juni -1 juli	4 - 17 juni	21 maj -3 juni	7-20 maj	23 april -6 maj	9-22 april	26 mars -8 april	20-22 mars
Tar för lite hänsyn till ekonomin till förmån för landets folkhälsa	7%	7%	7%	7%	5%	4%	6%	7%	8%	8%	9%	10%	11%	20%
Tar för lite hänsyn till landets folkhälsa till förmån för ekonomi	15%	15%	19%	19%	20%	24%	26%	24%	21%	15%	15%	14%	17%	14%
Är väl avvägda mellan landets folkhälsan och landets ekonomi	67%	67%	63%	64%	64%	62%	57%	56%	58%	65%	65%	64%	59%	52%
Tveksam, vet ej	11%	11%	11%	10%	11%	10%	10%	13%	14%	13%	11%	12%	13%	14%

\*Värdena kan förändras något mellan de olika rapporterna. Skälet är att vi kontinuerligt väger totalresultaten.



# Två av tre ser ljust på framtiden – flest optimister bland S-, C- och L-väljare

## Kantar Sifo: Allmänheten under coronakrisen


Fortfarande ser fler ljust på framtiden och något färre ser mörkt på densamma.

En majoritet av svenskarna (67%) ser nu ljust på framtiden. Andelen har legat relativt stabilt under sommarmånaderna, efter nedgången mellan vår och försommar. Det är 23 procent som i någon mån ser mörkt på framtiden.

Vi har tidigare konstaterat att optimismen är som lägst hos Sverigedemokraternas väljare (54%) och pessimismen som högst (37%) under hela undersökningsperioden. Optimismen är som störst hos Socialdemokraternas, Centerpartiets och Liberalernas väljare. Det kvarstår.

Vi fortsätter hålla koll på detta.

67%



\*Värdena kan förändras något mellan de olika veckornas rapporter. Skälet är att vi kontinuerligt väger totalresultaten.

# Tydligt fler har en ljus framtidssyn för det globala läget med coronapandemin

## Kantar Sifo: Allmänheten under coronakrisen

(n=1400 online per tvåveckorsperiod)

(n=625 online)

Hur du ser på framtiden med hänsyn till hur vi globalt lyckas med att hantera situationen med coronasmittan?	10-23 sept	27 aug -9 sept	13-26 aug	30 juli -12 aug	16-29 juli	2-15 juli	18 juni -1 juli	4-17 juni	21 maj -3 juni	7-20 maj	23 april -6 maj	9-22 april	26 mars -8 april	21-25 mars
<b>Jag ser mycket ljus på framtiden</b>	<b>5%</b>	3%	4%	4%	5%	4%	5%	6%	5%	4%	7%	7%	6%	6%
<b>Jag ser ljus på framtiden</b>	<b>62%</b>	67%	61%	59%	61%	58%	61%	62%	63%	63%	65%	65%	59%	65%
<b>Jag ser mörkt på framtiden</b>	<b>20%</b>	19%	24%	22%	22%	25%	23%	21%	21%	21%	18%	18%	24%	21%
<b>Jag ser mycket mörkt på framtiden</b>	<b>3%</b>	2%	3%	3%	3%	3%	2%	3%	3%	3%	3%	3%	2%	2%
<b>Tveksam, vet ej</b>	<b>10%</b>	9%	8%	11%	10%	10%	8%	8%	8%	9%	8%	7%	8%	7%

\*Värdena kan förändras något mellan de olika rapporterna. Skälet är att vi kontinuerligt väger totalresultaten.

# KANTAR

Hör gärna av dig till mig  
– eller den du redan känner på Kantar Sifo

Jonathan Wennö  
+46 709 83 95 74,  
[jonathan.wenno@kantarsifo.se](mailto:jonathan.wenno@kantarsifo.se)


[www.kantarsifo.se](http://www.kantarsifo.se)

[Twitter](#)

[Facebook](#)

[LinkedIn](#)

[#kantarsifo](#)



Sifo