

KANTAR

Allmänhetens tillit, tankar och beteende under coronakrisen

Publicerade och egna
undersökningar från Kantar Sifo
3 – 16 december 2020

Jonathan Wennö
17 december 2020



Sifo

Därför sammanställer Kantar Sifo löpande insikter och publicerade undersökningar

Allmänhetens tillit, tankar och beteende under coronakrisen

Med denna korta rapport vill Kantar Sifo på regelbunden basis fortsätta dela insikter vi gör om svenskarna under coronapandemin. Rapporten baseras både på publika undersökningar för medier och andra kunder, men också på resultat från egna undersökningar. Från och med augusti 2020 gör vi den i tvåveckorsintervall istället för veckovis.

Förtroendet för våra myndigheter och samhällsinstitutioner är viktigt. Förtroendet är ett kitt som håller ihop samhället och det sätts på prov i orostider. Den oro envar känner för konsekvenser i det egna livet och för de närmaste påverkar naturligtvis vårt beteende både som individer och som grupp. Den ekonomiska påfrestning samhälle, näringsliv och individer har framför sig är beroende av individers syn på framtiden, till deras vilja och tillit till att återgå till en normal livsföring. Därför finns all anledning att över tid hålla ett öga på flera av de frågor som refereras i texten.

Likt tidigare återger vi några siffror och nyckelinsikter från de publicerade undersökningar som Kantar Sifo har genomfört under de senaste veckorna.

I anslutning till varje fråga som refereras anger vi antal respondenter (n) och metod (online eller telefon).

Använd gärna siffror och insikter – de står dig fria att nyttja – mot att du anger Kantar Sifo som källa.

Kontakt

Vill du prata med någon inom Kantar Sifo är du välkommen att höra av dig till Jonathan Wennö (+46 709 83 95 74 eller jonathan.wenno@kantarc.com) eller till din vanliga kontaktperson inom företaget.

Paus, vila och ledighet

Det vankas vila och uppehåll även för denna rapport. Vi återkommer med nästa rapport den 15 januari. Men vi fortsätter samla in åsikter och svar från svenska folket under hela jul- och nyårshelgerna.

Till er alla från oss på Kantar Sifo,
God Jul och Gott Nytt År!

Innehåll

Om det vore val idag	3
Skarpare restriktioner ökade förtroendet för politiker	4
Hög följsamhet kring jul	5
Viktig signal med sms:et	6
Stadigt växande grupp kan tänka sig vaccinering	7
Allt färre oroar sig över biverkningar	8
Tydliga rekommendationer att efterleva i vardagen	9
Statligt stöd till pandemidrabbade företag	11
Landets folkhälsa och landets ekonomi	12
Staten kan förlita sig på individuellt omdöme	13
Kritiken mot andras beteende ökar ännu mer	14
Minskat förtroende för coronahanteringen	16
Lätt nerförsbacke i förtroendet för regionerna	18
Sveriges hantering av coronaviruset	20
Pandemins konsekvenser för mig	21
Oron för egen försörjning	22
Synen på framtiden	23

Om det vore val idag: Utan kvinnors röster hade regeringsskiftet varit ett faktum

Expressen: Partiledarförtroende

Partiledarna är fönstret in till sina respektive partiers politik. Vi brukar hävda att det är politikens innehåll som över tid är viktig för väljarna. Men att fönstret in till politiken är rent och klart en förutsättning för att politiken ska få gehör. Det är ett skäl till att följa förtroendet för partiledarna.

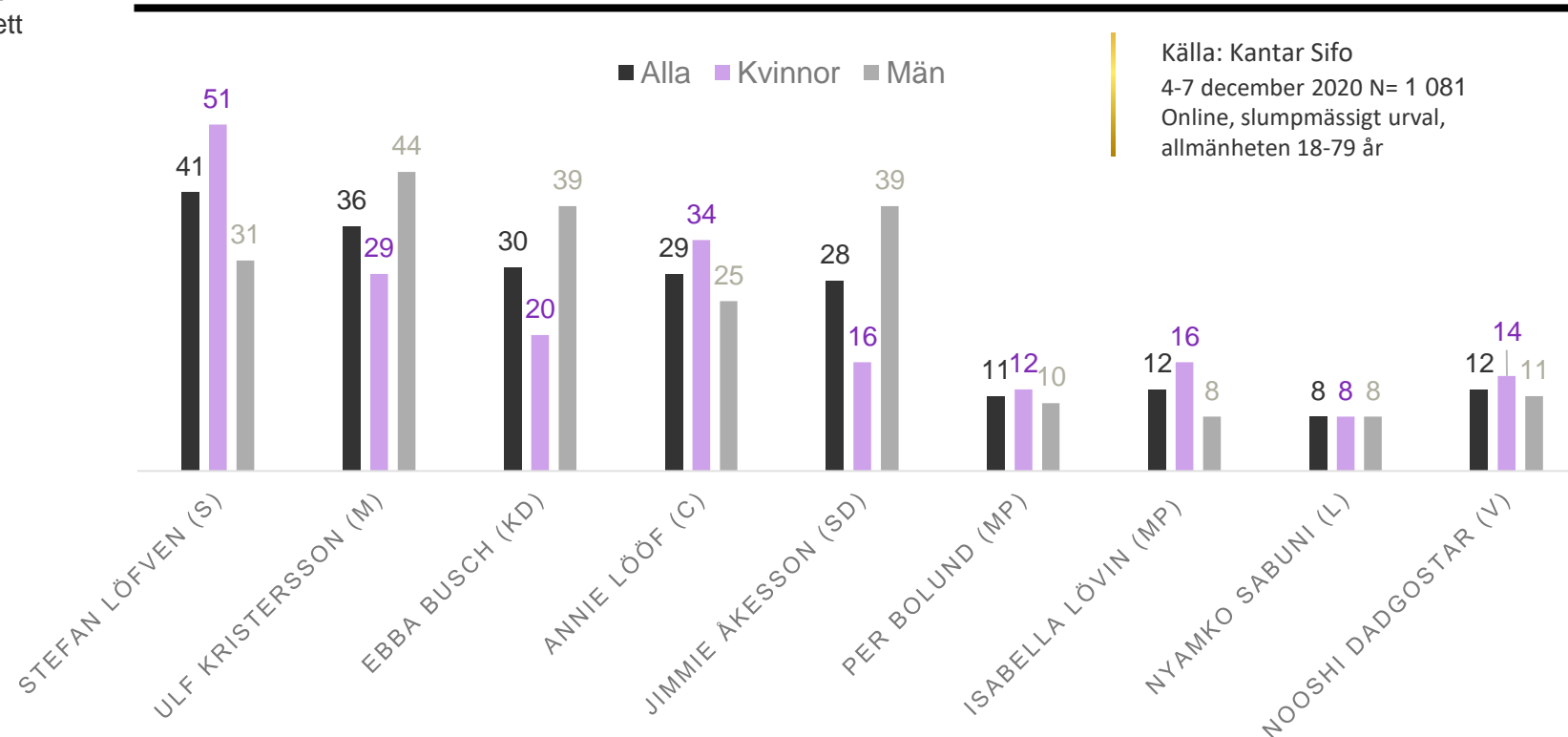
- Om männen fick bestämma skulle vi få regeringsskifte, säger Toivo Sjören, opinionschef på Kantar Sifo till [Expressen](#) den 7 december.

Både opinions- och förtroendemätningar visar ett större stöd för de rödgröna hos kvinnor än män.

Förtroendet för partiledarna mäts löpande av Kantar Sifo. Men det råder coronastiltje i resultatet, en procentenhet upp eller ner är inte statistiskt tillförlitligt.

Den enda signifikanta skillnaden är för Nooshi Dadgostar (från 9 till 12 %) men en tredjedel av väljarna har ingen åsikt alls om henne.

Så tycker kvinnor och män Partiledarnas förtroende hos män respektive kvinnor



Skarpare restriktioner ökade förtroendet för politiker – rapporteringen upplevs alarmistisk

Vetenskap & Allmänhet: Befolkningens nyhetsintag och medieförtroende

Den 8 december publicerade Vetenskap & Allmänhet en ny mätning i den pågående undersökningen om förtroendet för svenska nyhetsmediers coronarapportering.

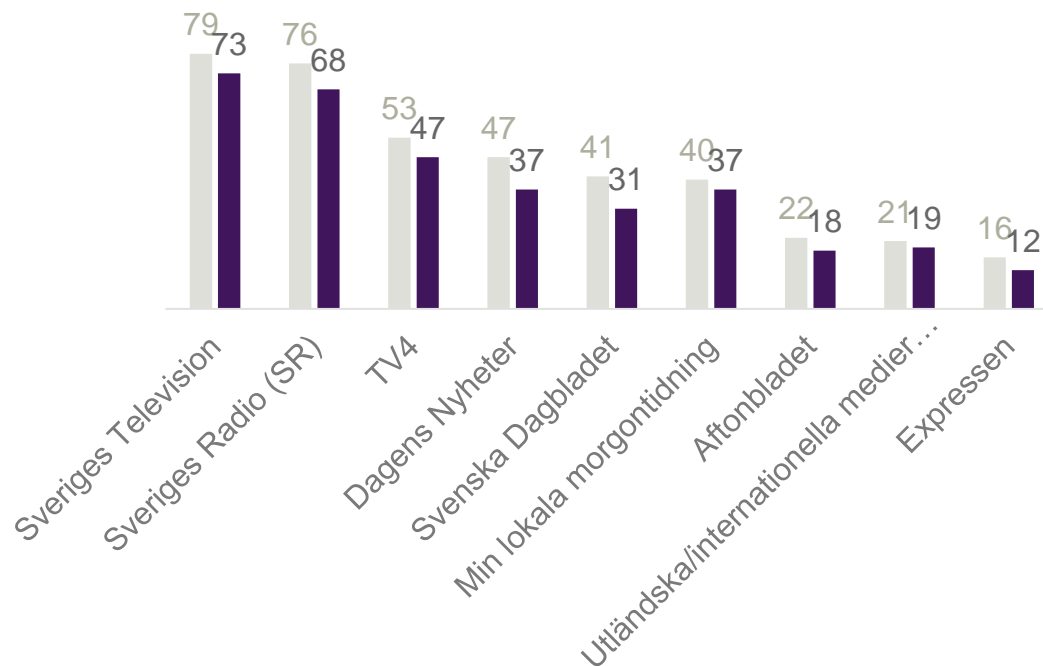
X slutsatser lyfts fram ur resultatet:

1. De skarpare restriktionerna som regeringen föreslog för allmänna sammankomster innebar en ökning i förtroende för politiker med 15 procentenheter
2. Fler tar del av nyhetsrapporteringen om coronaviruset. De yngsta (18-29 år) är dock minst benägna att ta del av de flesta nyhetsmedier och använder istället andra nyhetsmedier än de föreslagna
3. Rapporteringen upplevs som alltmer uppskruvad och alarmistisk.

Undersökningen genomförs av Kantar Sifo på uppdrag av Vetenskap & Allmänhet i samarbete med forskare från Karolinska Institutet och Södertörns högskola.

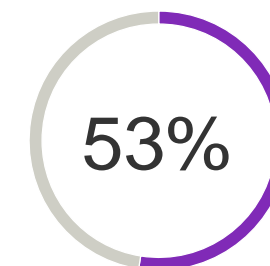
Förtroende för följande medier i deras rapportering om coronaviruset?

■ 17-22 oktober ■ 17-24 november



Uppfattar tonen i mediernas rapportering som ganska eller mycket uppskruvad/alarmistisk

Ökning sedan oktober
+17 procentenheter



Källa: Kantar Sifo
17-24 november 2020
N= 1000
allmänheten 18-79 år

Hög följsamhet kring jul – 9 av 10 träffas i liten grupp, 7 av 10 reser inte iväg

SvD/Sifo: Nio av tio följer Löfvens julråd

Inte fler än åtta runt julmaten och ingen turné till släkten, löd statsministerns budskap inför jul- och nyårshelgerna. I andan är befolkningen lydig, visar [Svenska Dagbladet \(14/12\)](#): 88 procent svarar att de inte kommer träffas i större grupp än åtta personer, vilket är en mycket hög andel.

- Det är ett starkt samhällstryck att svara så här och alla gör kanske inte riktigt som de svarat. Men om man hade tyckt att det var helt meningslöst hade man väl svarat något annat, konstaterar Toivo Sjören, opinionschef på Kantar Sifo.

71 procent håller sig hemma under jul- och nyårshelgerna. Bland de som väljer att resa och stanna borta minst en natt tänker 24 procentenheter resa med egen bil och bara sammanlagt 6 procentenheter med kollektiva färdmedel.



Kommer du att följa normen om att träffas maximalt åtta personer i jul och nyår?



Källa: Kantar Sifo
9-10 december 2020 N= 1 094
Online, slumpmässigt urval,
allmänheten 16-79 år



Kommer du att resa under jul och/eller nyårshelgen (och vara borta minst en natt)?



Viktig signal med sms:et – men det lär inte påverka någons beteende

SVT Aktuellt: Sms ska påminna om regler

Måndagen den 14 december skickade Folkhälsomyndigheten på regeringens uppdrag ett sms till alla med mobiltelefon med coronarelaterat budskap inför julen. Nyheten att det skulle komma, diskussionen inför utskicket och inte minst kommentarerna efter har varit omfattande.

I [SVT Aktuellt](#) den 11 december kommenterade Cecilia Perlind, Kantar Sifo, expert på masskommunikation och vilka budskap människor tar till sig:

- Det här är ett sätt att komma nära de som inte har tagit till sig informationen hittills. Att skicka ett sms så här har aldrig gjorts tidigare, bara det signalerar att det är otroligt viktigt, konstaterar Cecilia Perlind, Kantar Sifo.

Men det lär inte påverka någons beteende, säger Niklas Laninge i samma program. Han är psykolog inriktad på beteendeförändringar:

- Ska man nå en förändring behövs ett budskap om att det är väldigt många som gör rätt, de gör så här. Vi är flockdjur och normerande budskap har effekt.

Under den aktuella måndagen fick Krisinformation.se 3,5 miljoner besök.



Tydlig trend: Stadigt växande grupp kan tänka sig vaccinering, allt färre tänker avstå

Kantar Sifo: Allmänheten under coronakrisen

När det finns ett godkänt vaccin mot covid-19 framtaget, kommer du då att vaccinera dig?

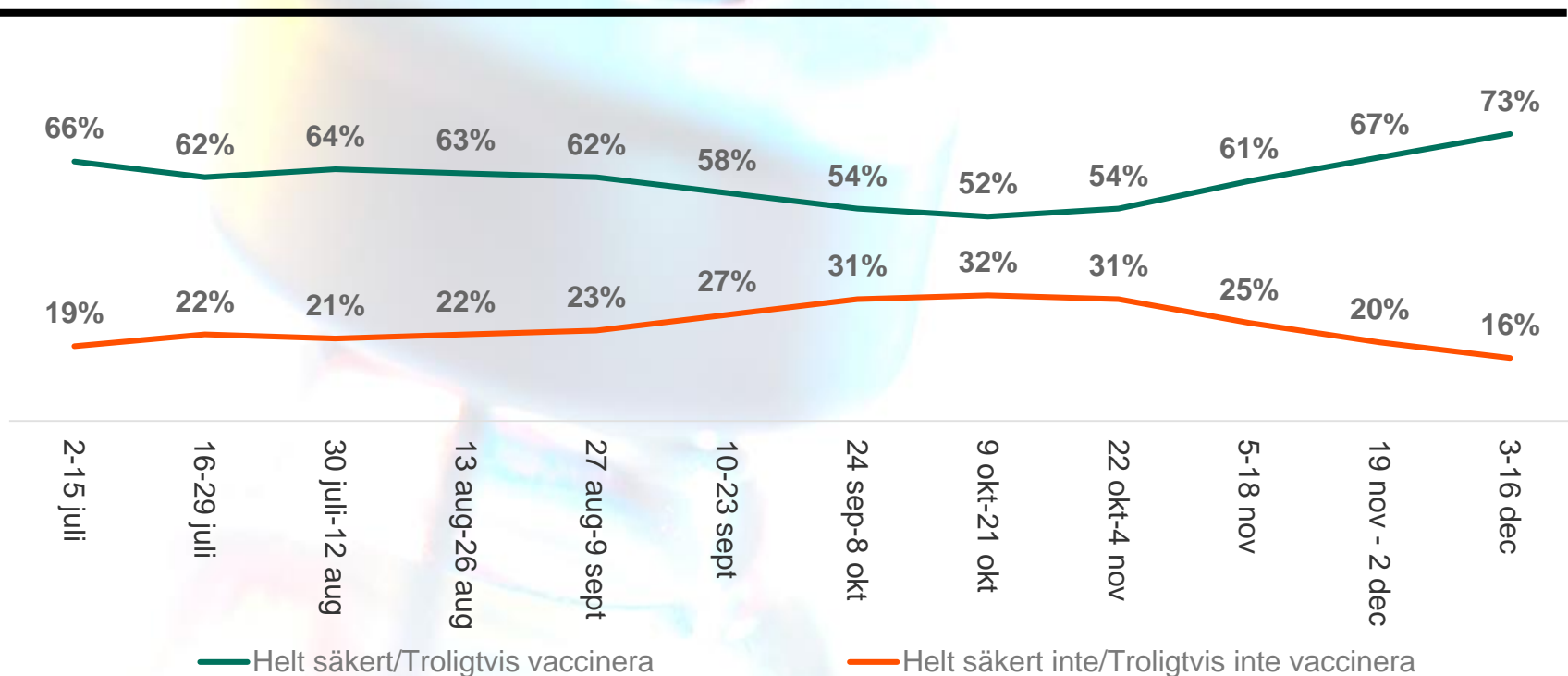
Är det den senaste tidens positiva besked om fungerande vaccin? Är det den ökande smittspridningen i samhället? Något har fått allmänhetens inställning till en framtida vaccinering att kovända från ett stadigt vikande intresse.

Vi ser en tydlig utveckling sedan början av november: en ökning med 20 procentenheter är intresserade av att vaccinera sig när det finns ett godkänt vaccin och hälften så många som i oktober tänker avstå.

Fortfarande är de äldre, 65-79 år, mest positiva till att vaccinera sig, 77 procent, jämfört med de yngsta grupperna. Kvinnor uttrycker en tydligt större skepsis än män och var femte kan eller vill inte ens ta ställning i frågan.

Resultatet har visat sig väl värt att följa för den som vill ta beslut med fakta som grund.

När det finns ett godkänt vaccin mot covid-19 framtaget, kommer du då att vaccinera dig?



*Värdena kan förändras lite (enskild heltalsprocent) mellan de olika rapporterna. Skälet är att vi kontinuerligt väger totalresultaten. (n=1400) per tvåveckorsperiod online

Allt färre oroar sig över biverkningar när vaccinet står för dörren

Kantar Sifo: Allmänheten under coronakrisen

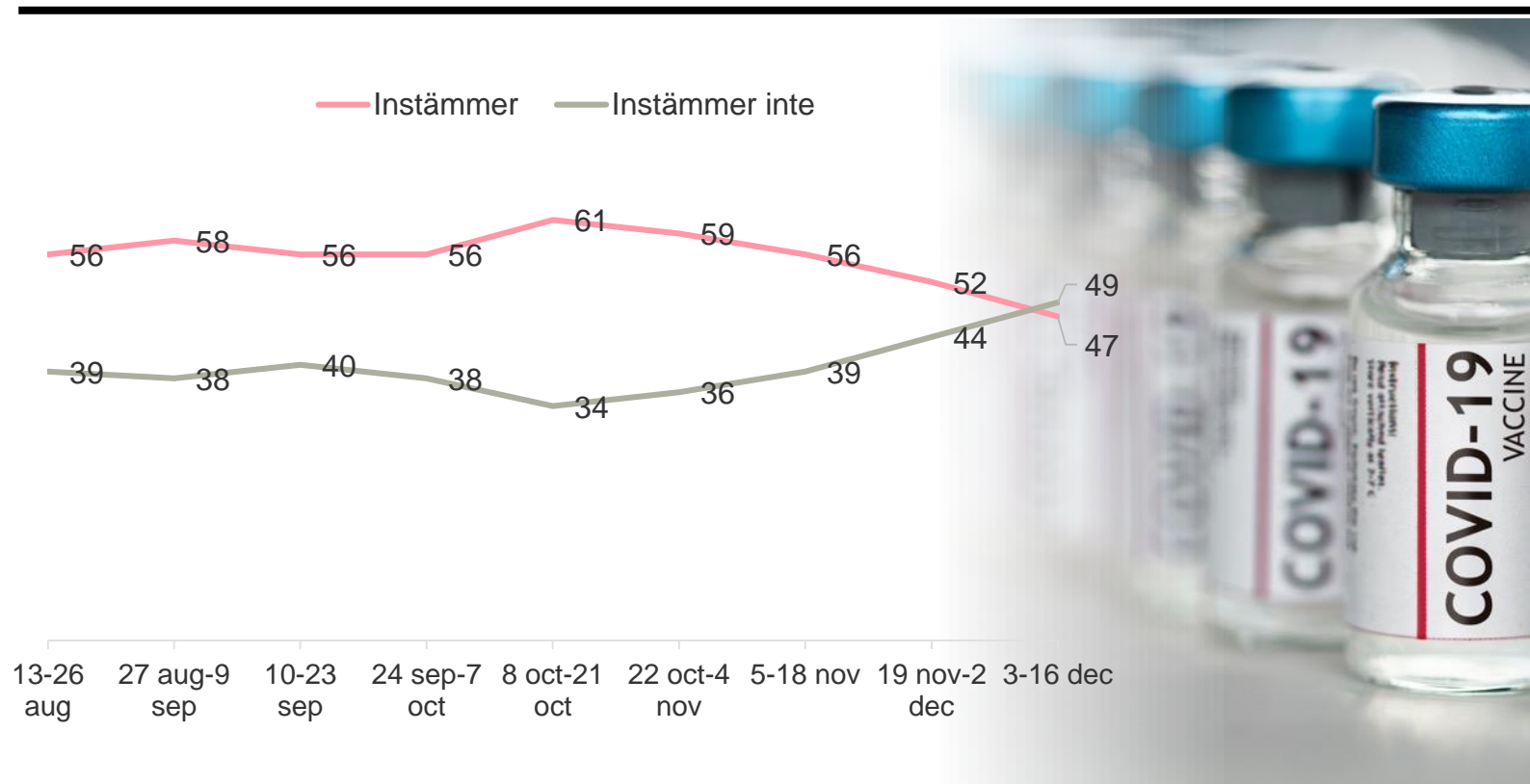
Den senaste pandemin drabbade Sverige 2009–2010. En massvaccinering följde på utbrottet av svininfluensan, då 57 procent, motsvarande 5,3 miljoner svenskar, vaccinerade sig. Men hundratals barn i Sverige drabbades av narkolepsi efter att ha vaccinerats mot svininfluensa med Pandemrix-vaccinet.

Hur ser oron ut för allvarliga biverkningar av ett framtida vaccin mot coronaviruset?

Sedan slutet av augusti har vi lyssnat till folkets röst i frågan och kan konstatera att gruppen oroliga minskar stadigt och de som inte är oroliga alls eller i låg grad är ökar i samma takt. I stora drag delas befolkningen just nu i två läger – de oroliga (47%) och de som inte är det (49%).

Under hela undersökningsperioden är balansen som tydligast bland de äldsta (48% är oroliga, 46% är det inte). Störst gap hittar vi mellan kvinnor och män (64 vs 48% oroliga) och i jämförelsen mellan kvinnor och män i gruppen 30-49 år är gapet ännu större, 18 procentenheter: 69% av kvinnorna oroar sig och 51% av männen.

Jag är orolig för att ett framtida vaccin inte kommer vara fritt från allvarliga biverkningar



Tydliga rekommendationer att efterleva i vardagen – åtminstone för äldre och kvinnor

Kantar Sifo: Allmänheten i coronapandemins tid

Beror höstens ökade smittspridning på att befolkningen har svårt att tolka och efterleva rekommendationer och riktlinjer? Det beror på vem som svarar.

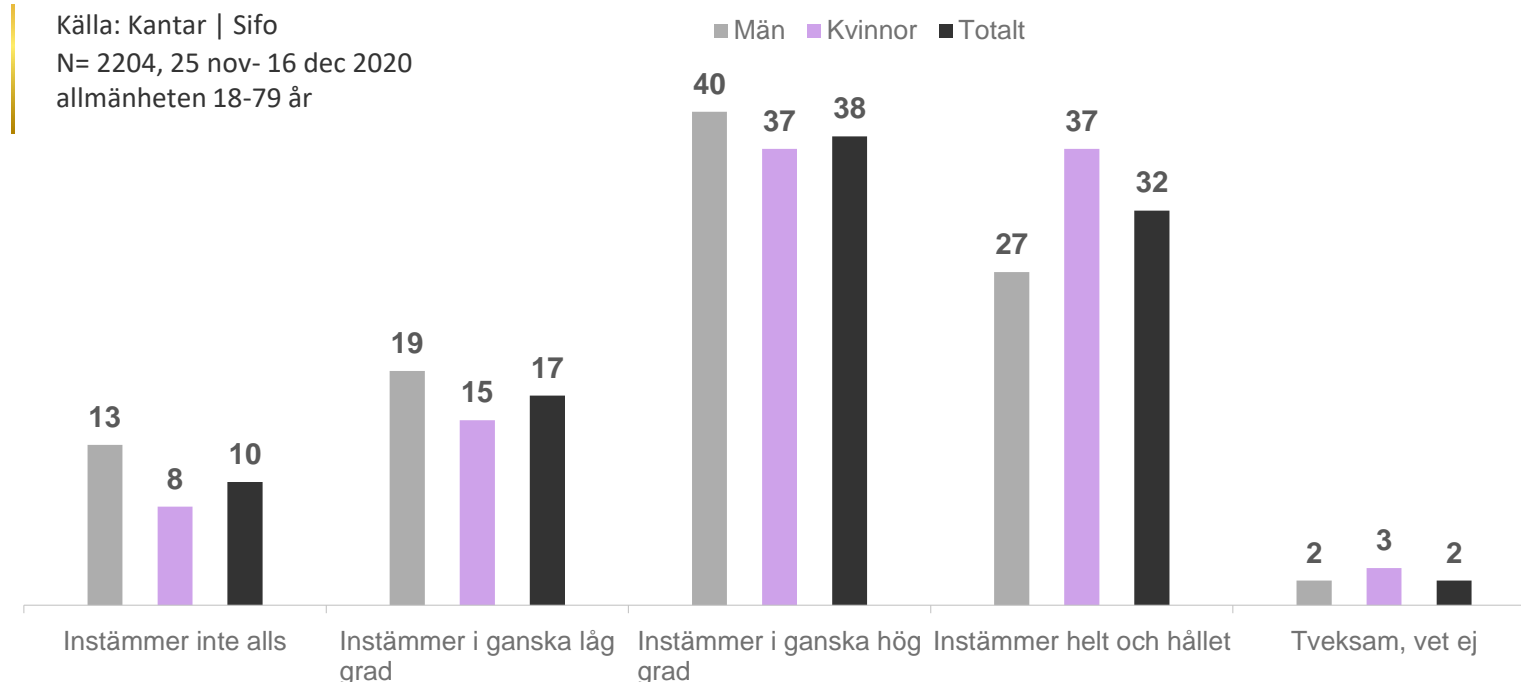
Totalt upplever 71 procent tydliga riktlinjer, 27 procent instämmer inte.

- **Ju äldre, desto tydligare:** 74% av de äldsta (över 65 år) instämmer i påståendet, 23% gör det inte.
- **Tydligare för kvinnor än män:** Kvinnornas svar är identiska med de äldstas medan signifikant färre män ser samma tydlighet (67 vs 31%).

Under en lång tid har rekommendationerna för de äldre varit mer konstanta vilket kan vara en förklaring till deras upplevelse. De unga har däremot sett frekventa ändringar av de riktlinjer som rör deras liv. De konsumerar inte heller nyhetsmedier på samma sätt som de äldre, där en mer sammanhållen bild ges jämfört med i sociala medier.

Sympatisörer för januaripartierna instämmer också i högre grad än M-, SD- och KD-väljare. Hur andelen män och kvinnor fördelar sig inom respektive partis sympatisörer kan spela roll här. Vi återkommer i ämnet.

Jag tycker att nuvarande rekommendationer och riktlinjer från regering och myndigheter är tillräckligt tydliga för att jag veta hur jag ska hantera min livssituation (%)



Statligt stöd till pandemidrabbade företag får tummen upp från 6 av 10

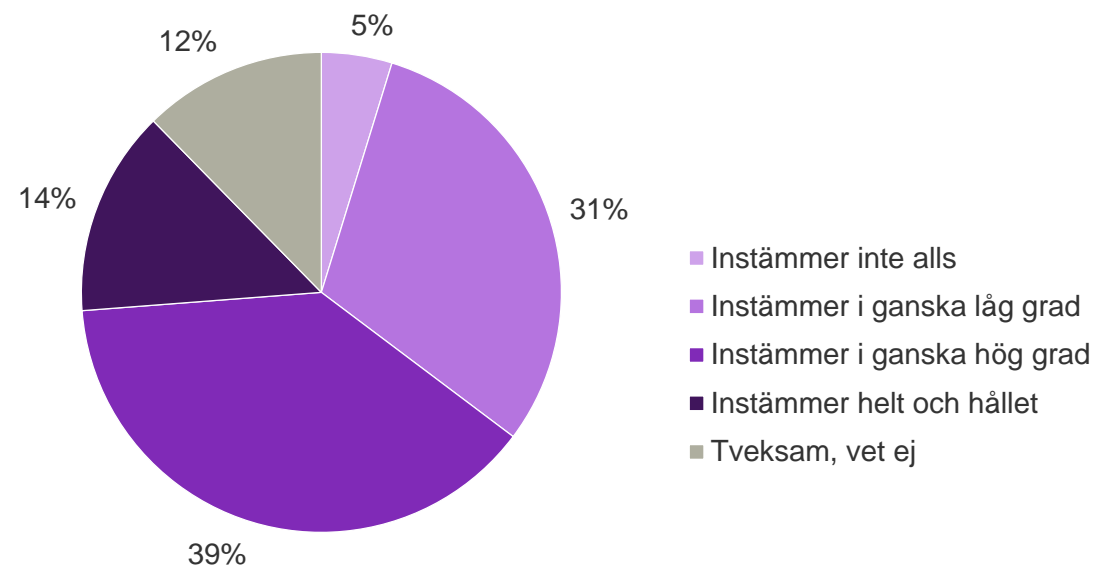
Kantar Sifo: Allmänheten i coronapandemins tid

På nästa sida ser vi att var tionde svensk tycker att det tas för lite hänsyn till ekonomin i balansgången mellan ekonomi och folkhälsa. Samtidigt menar **52 procent att staten i högre utsträckning ska stötta företag med ekonomiska bekymmer, orsakade av pandemin**. Något fler än var tredje (35%) är av motsatt åsikt.

Det här är en värderingsstyrd fråga där M-, SD- och L-sympatisörer i högre grad instämmer. Vi återkommer i frågan.

Staten ska i ännu högre utsträckning stödja företag med ekonomiska bekymmer med anledning av pandemins effekter

Källa: Kantar | Sifo
N= 1402, 3-16 dec 2020
allmänheten 18-79 år



Allt fler önskar större hänsyn till folkhälsan – ökning i takt med smittspridningen

Kantar Sifo: Allmänheten under coronakrisen

Hälften av befolkningen, 50 procent, tycker att balansen mellan ekonomi och folkhälsa är väl avvägd i de åtgärder som genomförts för att motverka coronasmittan.

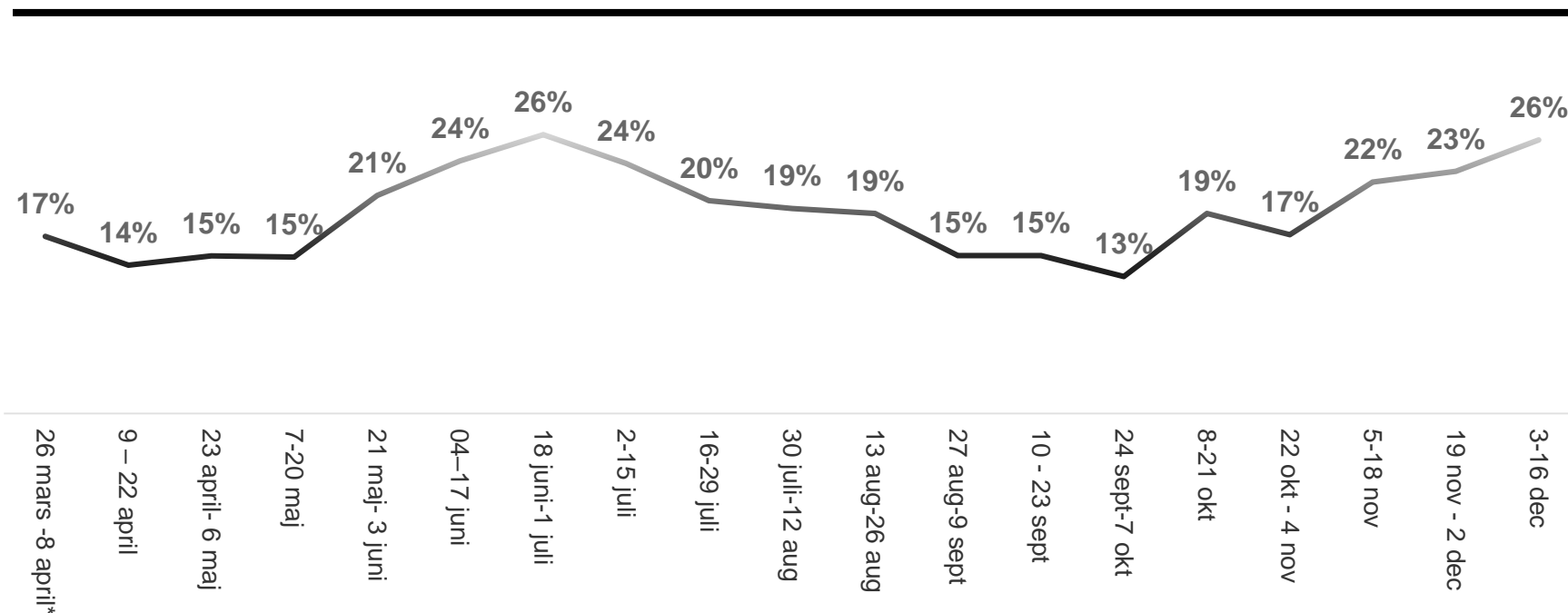
De som tycker att det tas för **lite hänsyn till landets folkhälsa till förmån för ekonomin har ökat sedan i oktober**. De utgör under senaste tvåveckorsperioden 26 procent av befolkningen. Ser vi enbart till den senaste veckan är samma siffra 30 procent. Den ökade smittspridningen påverkar givetvis.

Andelen som menar att det tas för lite hänsyn till ekonomin till förmån för folkhälsan utgör 10 procent. Kanske har de åtgärder som gjorts för att stötta ekonomin uppskattats av många.

Andelen som inte kan eller vill ta ställning i frågan har smugit från 10 till 14 procent under den senaste månaden.

Det är en tydlig politiskt tendens i dessa frågor. Ju närmare regeringsunderlaget du röstar, desto mer nöjd med balansen är du.

Andelen som tycker att det tas för lite hänsyn till landets folkhälsa till förmån för ekonomin (%)



26 mars – 8 april
(n=955) online

9 april och framåt
(n=1400) per tvåveckors-period online

*Värdena kan förändras lite (enskild heltalsprocent) mellan de olika rapporterna. Skälet är att vi kontinuerligt väger totalresultaten.

Varannan upplever hänsyn både till landets folkhälsa och landets ekonomi

Kantar Sifo: Allmänheten under coronakrisen

De åtgärder som genomförts i Sverige för att begränsa spridningen av Corona...*

(n=1400 online per tvåveckorsperiod)

	3-16 dec	19 nov -2 dec	5-18 nov	22 okt -4 nov	8-21 okt	24 sep -7 okt	10-23 sep	27 aug -9 sep	13-26 aug	30 juli -12 aug
Tar för lite hänsyn till ekonomin till förmån för landets folkhälsa	10%	10%	9%	8%	10%	9%	7%	7%	7%	7%
Tar för lite hänsyn till landets folkhälsa till förmån för ekonomi	26%	23%	22%	17%	19%	13%	15%	15%	19%	19%
Är väl avvägda mellan landets folkhälsan och landets ekonomi	50%	53%	59%	65%	60%	67%	67%	67%	63%	64%
Tveksam, vet ej	14%	14%	11%	10%	12%	11%	11%	11%	11%	10%

	16-29 juli	2-15 juli	18 juni -1 juli	4-17 juni	21 maj -3 juni	7-20 maj	23 april -6 maj	9-22 april	26 mars-8 april	20-22 mars
Tar för lite hänsyn till ekonomin till förmån för landets folkhälsa	5%	4%	6%	7%	8%	8%	9%	10%	11%	20%
Tar för lite hänsyn till landets folkhälsa till förmån för ekonomi	20%	24%	26%	24%	21%	15%	15%	14%	17%	14%
Är väl avvägda mellan landets folkhälsan och landets ekonomi	64%	62%	57%	56%	58%	65%	65%	64%	59%	52%
Tveksam, vet ej	11%	10%	10%	13%	14%	13%	11%	12%	13%	14%

*Värdena kan förändras något mellan de olika rapporterna. Skälet är att vi kontinuerligt väger totalresultaten.

(n=1327 online)

Staten kan förlita sig på individuellt omdöme – befolkningen något mer positiv än negativ

Kantar Sifo: Allmänheten i coronapandemins tid

Ska staten lita på människors individuella omdömen? Frågan har varit aktuell länge och många internationella ögonbryn har lyfts inför den svenska hållningen.

- 55 procent av befolkningen gör tummen upp för tilliten till människors individuella omdöme för att minska smittspridningen
- 40 procent gör tummen ner i samma fråga

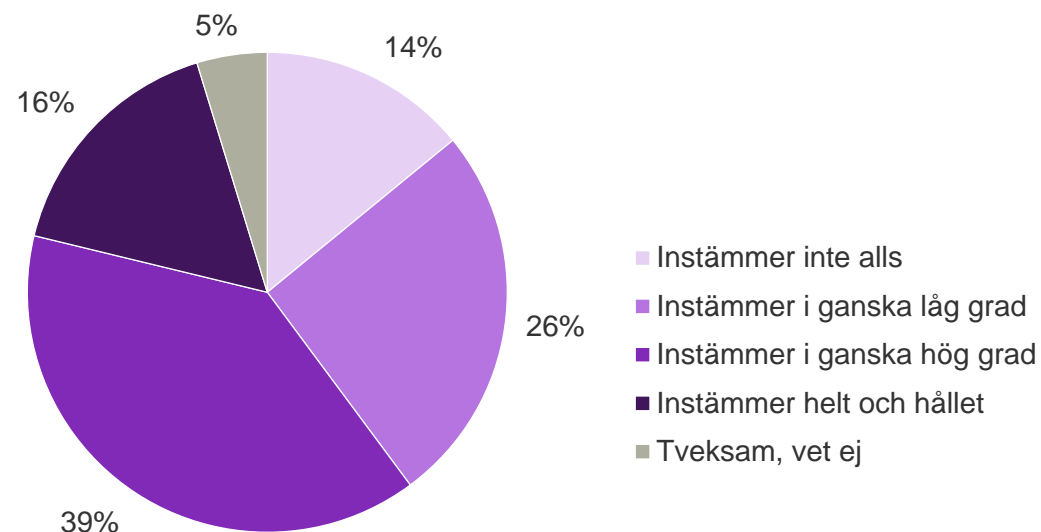
Svaret är intressant inte minst relativt det på nästa sida, där allmänheten bedömer hur andra betar sig i kampen mot coronavirusets spridning.

Vi ser en något större optimism bland dem som är över 50 år och en större skepsis bland de yngsta.

KD- och SD-sympatisörer tar i högre grad avstånd från påståendet, jämfört med övriga partiers sympatisörer. I dessa båda partier är det 50 respektive 55 procent som tar avstånd från tillitsstrategin.

Myndigheter, regelverk och lagar ska i hög grad förlita sig på människors individuella omdöme i hanteringen av coronavirusets spridning

Källa: Kantar | Sifo
N= 1402, 3-16 dec 2020
allmänheten 18-79 år



Kritiken mot andras beteende ökar ännu mer – 6 av 10 tittar snett på andra

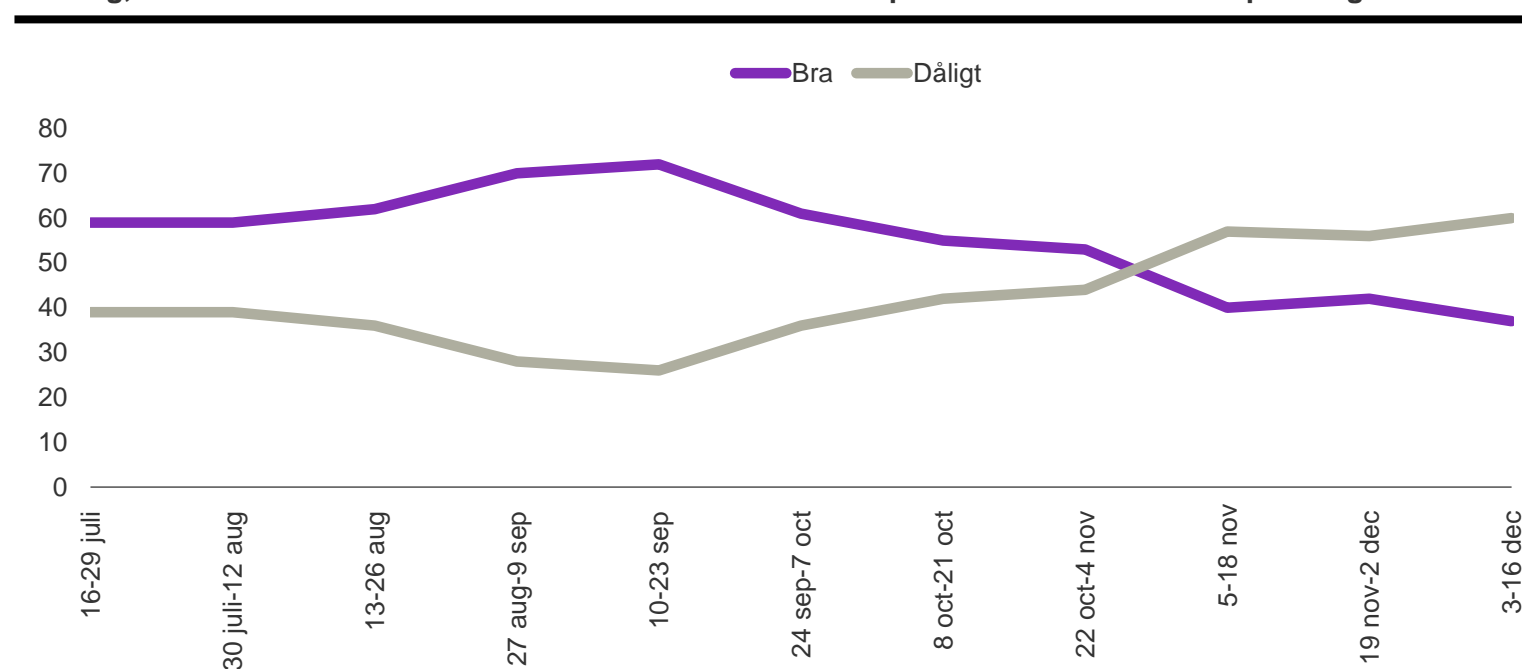
Kantar Sifo: Allmänheten under coronakrisen

När coronaviruset åter ökar i omfattning minskar den välvilliga inställningen till vår nästas beteende. Det är nu 60 procent som tycker att svenska folkets beteendet är ganska eller mycket dåligt i kampen mot coronavirusets spridning. I slutet av september var samma andel 26 procent och i slutet av oktober 44 procent.

På motsvarande sätt har andelen som uttrycker en positiv inställning till andras beteende minskat kraftigt: från 53 procent i månadsskiftet oktober-november till 37 procent denna mätperiod. I september tyckte 72 procent att befolkningen skötte sig bra.

Sedan mitten av april när vi började ställa den här frågan, kan vi notera att unga 18-29 år i högre utsträckning är kritiska till andras beteende. Det finns ingen skillnad i bedömning mellan kvinnor och män.

Nästan 6 av 10 svarar ganska dåligt eller mycket dåligt på frågan: Överlag, hur skulle du bedöma svenska folkets beteende i kampen mot coronavirusets spridning?



*Värdena kan förändras något mellan de olika rapporterna. Skälet är att vi kontinuerligt väger totalresultaten.

Fortsatt kritik mot vår nästa: Svenska folket lyckas dåligt med att minska smittspridningen

Kantar Sifo: Allmänheten under coronakrisen

Överlag, hur skulle du bedöma svenska folkets beteende i kampen mot coronavirusets spridning?

(n=1400 online per tvåveckorsperiod)

	3-16 dec	19 nov - 2 dec	5-18 nov	22 okt - 4 nov	8 -21 okt	24 sep- 7 okt	10-23 sep	27 aug - 9 sep	13-26 aug	30 juli - 12 aug
Mycket bra	2%	1%	2%	3%	3%	5%	9%	6%	4%	5%
Ganska bra	35%	41%	38%	50%	52%	56%	63%	64%	59%	55%
Ganska dåligt	45%	43%	45%	36%	35%	30%	21%	23%	29%	33%
Mycket dåligt	15%	13%	13%	8%	7%	6%	5%	5%	7%	6%
Tveksam, vet ej	2%	2%	3%	3%	3%	3%	2%	2%	2%	2%

	16-29 juli	2-15 juli	18 juni - 1 juli	4 - 17 juni	21 maj - 3 juni	7-20 maj	23 april - 6 maj	9-22 april
Mycket bra	4%	4%	3%	3%	3%	5%	6%	5%
Ganska bra	55%	51%	47%	53%	60%	64%	59%	61%
Ganska dåligt	29%	34%	37%	30%	27%	24%	26%	22%
Mycket dåligt	9%	9%	11%	10%	7%	4%	6%	10%
Tveksam, vet ej	2%	2%	2%	4%	3%	3%	3%	2%

*Värdena kan förändras något mellan de olika rapporterna. Skälet är att vi kontinuerligt väger totalresultaten.

Minskat förtroende för coronahanteringen – Folkhälsomyndigheten fortsätter backa

Kantar Sifo: Förtroendet för myndigheter och institutioner

Vi har tidigare konstaterat att de institutioner som är i stort medialt (och därmed folkligt fokus) för sin hantering av coronaviruset, också får se sitt förtroende förändras i realtid. Sett på veckobasis är det tydligt hur olika händelser påverkar i positiv eller negativ riktning.

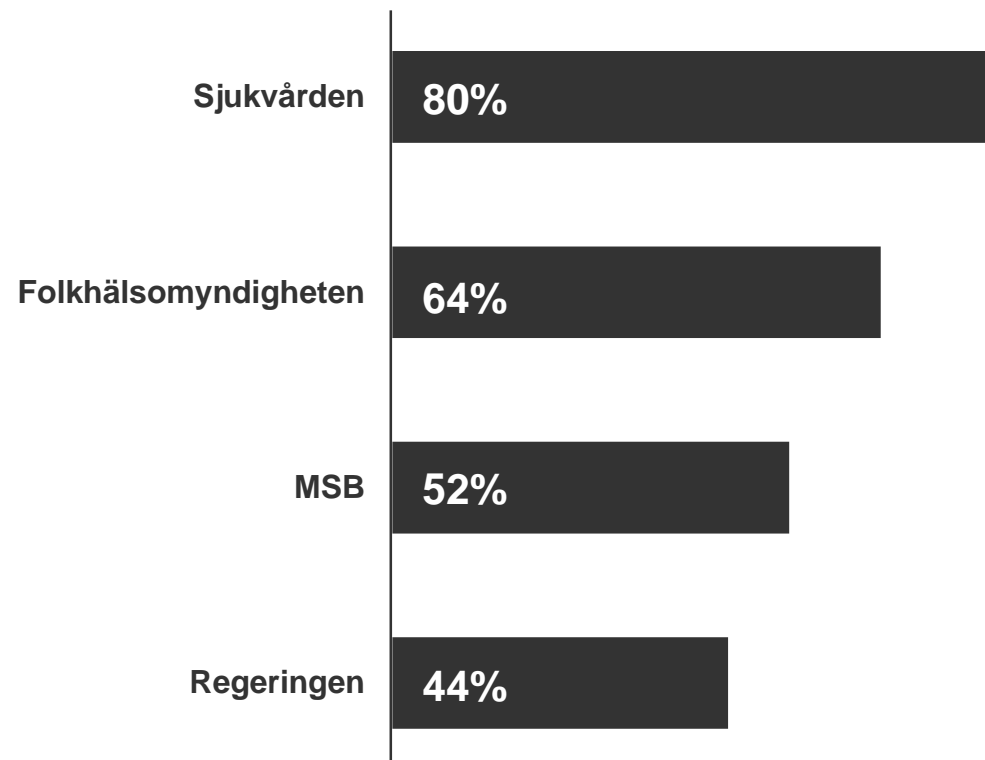
Folkhälsomyndigheten fortsätter att tappa i förtroende för deras hantering av coronaviruset; från stabila 73 procent för en månad sedan till dagens 64 procent med ganska eller mycket stort förtroende. Nedgången möts av fler som uttrycker ganska eller mycket litet förtroende: från 12 procent för två veckor sedan till 18.

Förtroendet för MSB ligger kvar på 52 procent sedan det sjönk inför förra mätperioden (från 56 %). Det är också fler, 19 procent (15%), som uppger lågt förtroende.

Förtroendet för sjukvården ligger på samma nivå som senast: 80 procent uttrycker ganska eller mycket stort förtroende. Det är signifikant lägre än för fyra veckor sedan.

Andelen som har förtroende för regeringens hantering av coronaviruset ligger nu på 44 procent, vilket är i nivå med förra perioden.

”Den politiska oppositionen” tappar långsamt i förtroende, från 27 procent för en månad sedan till 22 procent denna mätperiod. Andelen som uttrycker lågt förtroende ökar motsvarande. Begreppet kan dock vara tvetydigt och ha olika betydelse för olika respondenter beroende på vad man lägger in i begreppet. Det är värt att hålla i minne. Sedan i mars är det moderata och kristdemokratiska väljare som ger den politiska oppositionen störst förtroende.



Minskat förtroende för ett flertal myndigheter och institutioner

Kantar Sifo: Förtroendet för myndigheter och institutioner

Förtroende, ganska/mycket stort

(n=1400 online per tvåveckorsperiod)

	3-16 dec	19 nov - 2 dec	5-18 nov	22 okt -4 nov	8 - 21 okt	24 sep -7 okt	10-23 sep	27 aug -9 sep	13-26 aug	30 juli -12 aug
Folkhälsomyndigheten	64%	67%	73%	73%	72%	75%	74%	73%	73%	71%
MSB	52%	52%	56%	52%	54%	58%	54%	54%	52%	53%
Sjukvården	80%	80%	83%	79%	77%	78%	78%	81%	78%	80%
Regeringen	44%	45%	46%	44%	40%	45%	43%	44%	42%	44%
Socialstyrelsen	39%	39%	42%	38%	36%	40%	40%	40%	38%	41%
Den politiska oppositionen	22%	24%	27%	23%	23%	23%	26%	23%	25%	24%

	16-29 juli	2-15 juli	18 juni -1 juli	4 - 17 juni	21 maj - 3 juni	7-20 maj	23 april - 6 maj	9-22 april	26 mars- 8 april	21-25 mars
Folkhälso-myndigheten	71%	71%	68%	68%	71%	77%	77%	77%	75%	75%
MSB	54%	50%	51%	49%	52%	54%	58%	58%	62%	61%
Sjukvården	78%	78%	77%	79%	78%	80%	82%	82%	79%	80%
Regeringen	46%	47%	46%	47%	49%	57%	59%	59%	59%	53%
Socialstyrelsen	41%	41%	37%	38%	38%	44%	48%	46%	46%	47%
Den politiska oppositionen	24%	24%	21%	23%	26%	28%	35%	34%	34%	35%

*Värdena kan förändras lite (enskild heltalsprocent) mellan de olika rapporterna. Skälet är att vi kontinuerligt väger totalresultaten.

(n=625 online)

Lätt nerförsbacke i förtroendet för regionerna – men fortfarande har 45 procent förtroende

Kantar Sifo: Förtroendet för myndigheter och institutioner

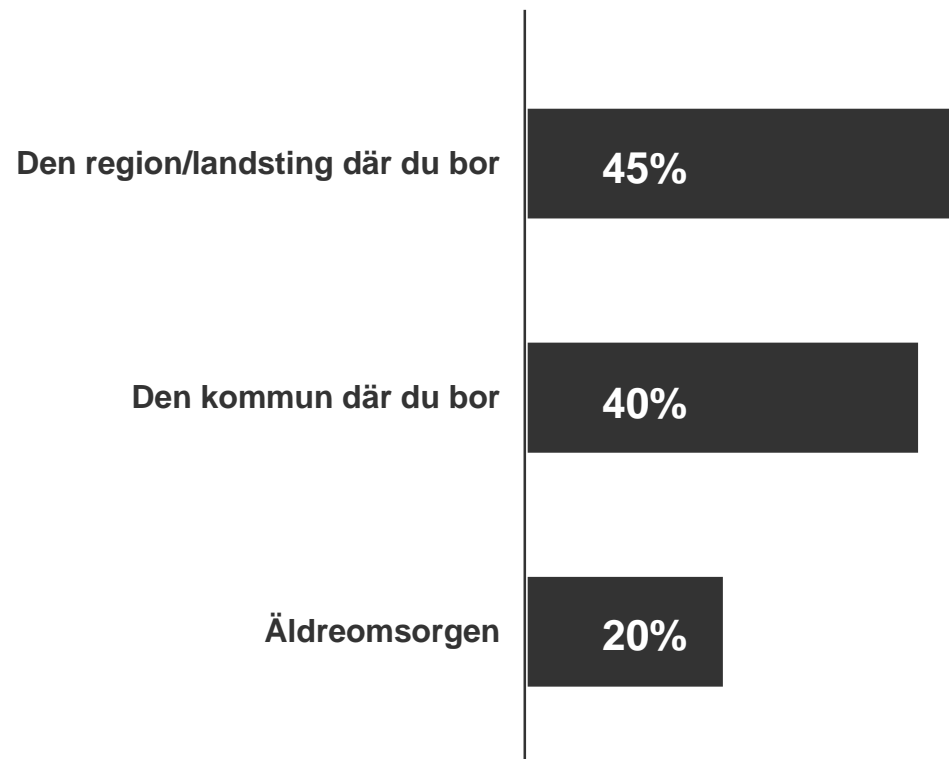
Vården av våra äldre har angetts av flera aktörer som en besvikelse i svenska samhällets hantering av coronaviruset. Från 32 procent som kände ett mycket /ganska starkt förtroende för äldreomsorgen i april dalade andelen till 17 procent under sommaren. Under hösten ökade andelen med förtroende igen till som högst 27 procent men nu rasar förtroendet åter kraftigt: 20 procent uttrycker förtroende och hela 48 procent ett lågt eller inget förtroende.

Förtroendet för den egna regionens hantering viker något nedåt: 45 procent anger att man har förtroende vilket är den lägsta andelen sedan i augusti. Andelen som uppger lågt förtroende ökar långsamt och ligger nu på 23 procent.

40 procent anger att man har ganska eller mycket stort förtroende för den egna hemkommunens hantering. 22 procent anger att de har ett ganska litet eller mycket litet förtroende. Förtroendet var högre bland de över 80 år, visade [en tidigare MSB-mätning](#).

En tydlig skillnad i partisympati syns både i förtroendet för region/landsting och kommun; SD-sympatisörer avviker med kraftigt lägre förtroende än övriga.

Vi mäter även förtroendet för skolan. Under våren och sommaren uttryckte runt varannan förtroende för skolans förmåga att hantera coronasituationen. Sedan augusti ligger den andelen istället runt 40 procent. Andelen med lågt förtroende utgör 19 procent.



4 av 10 har förtroende för sin kommuns hantering av coronaviruset

Kantar Sifo: Förtroendet för myndigheter och institutioner

Förtroende, ganska/mycket stort

(n=1400 online per tvåveckorsperiod)

	3-16 dec	19 nov - 2 dec	5-18 nov	22 okt -4 nov	8 -21 okt	24 sep -7 okt	10-23 sep	27 aug -9 sep	13-26 aug	30 juli-2 aug
Den kommun där du bor	40%	38%	40%	40%	39%	42%	40%	38%	37%	41%
Äldreomsorgen	20%	19%	26%	27%	22%	23%	22%	20%	19%	19%
Den region/landsting där du bor	45%	47%	50%	50%	47%	47%	47%	46%	43%	47%
Apoteken	65%	64%	66%	65%	62%	63%	64%	62%	62%	63%
	16-29 juli	2-15 juli	18 juni -1 juli	4-17 juni	21 maj -3 juni	7-20 maj	23 april -6 maj	9-22 april	26 mars-8 april	21-25 mars
Den kommun där du bor	40%	43%	40%	42%	40%	42%	46%	48%	49%	49%
Äldreomsorgen	17%	17%	17%	19%	20%	19%	27%	32%	N/A	N/A
Den region/landsting där du bor	46%	45%	44%	47%	48%	47%	53%	53%	52%	52%
Apoteken	60%	61%	61%	62%	62%	63%	63%	66%	65%	N/A

*Värdena kan förändras lite (enskilid heltalsprocent) mellan de olika rapporterna. Skälet är att vi kontinuerligt väger totalresultaten.

(n=625 online)

Allt fler uttrycker lågt förtroende för Sveriges hantering av coronaviruset

Kantar Sifo: Förtroende för hanteringen av coronavirusets utbredning i Sverige

Det finns en poäng i att fråga om allmänhetens förtroende inte bara för enskilda aktörer, utan också för den samlade hanteringen av coronapandemin. Sedan den 27 juni ställer vi därför följande fråga: "Totalt sett, hur stort förtroende har du för svenska myndigheters och samhällsinstitutioners hantering av coronavirusets utbredning i Sverige?"

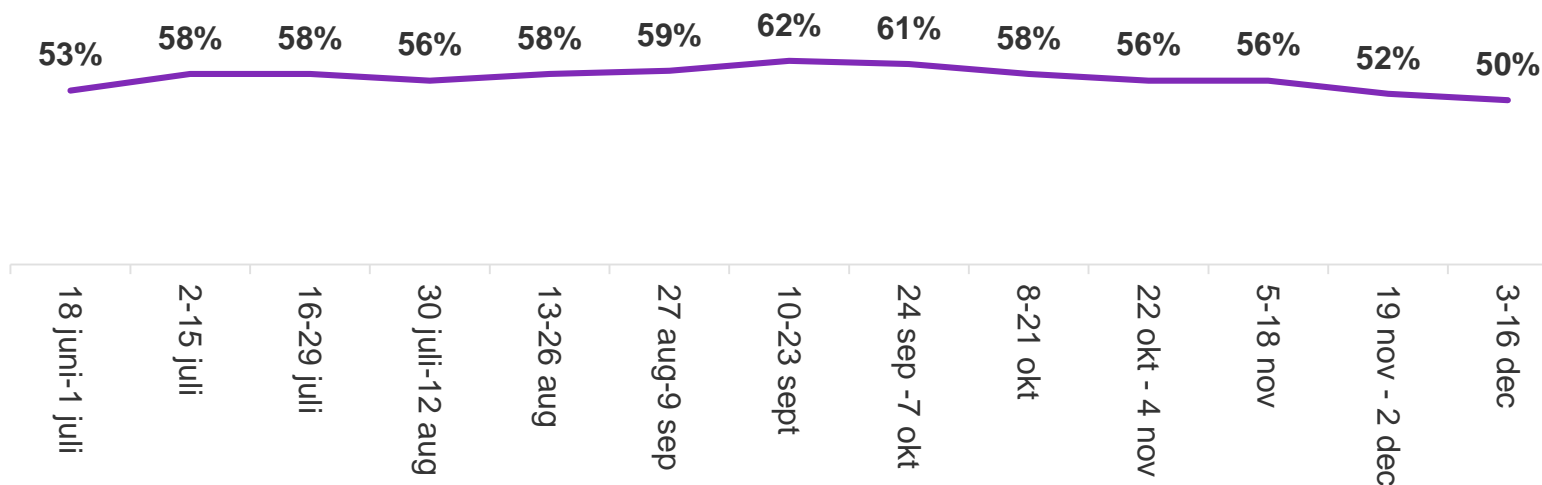
Andelen som hyser förtroende har dalat kraftigt sedan mitten av september – från 62 till 50 procent. Samtidigt har de som svarar i motsatt riktning ökat från 19 till 28 procent

Bryter vi loss den senaste veckan, 10-16 december, är andelen som uttrycker lågt förtroende ännu högre: 32 procent.

Svaren har svängt från att inte vara tydligt vänster-högerdriven i olika väljargrupper, till att nu följa det gängse mönstret med högre förtroende bland sympatisörer till januari-partierna och lägre bland oppositionssympatisörerna.

5 av 10

hyser ganska eller mycket stort förtroende för Sveriges hantering av coronaviruset



Nästan varannan känner oro för konsekvenserna för sig själv och egna familjen

Kantar Sifo: Allmänheten under coronakrisen

Sedan oktober påminner åter oron i befolkningen om densamma i april och maj: Varannan uttrycker oro över konsekvenser för sig själv och familjen på grund av situationen kring coronapandemin. Den ökande smittspridningen spelar naturligtvis roll i detta.

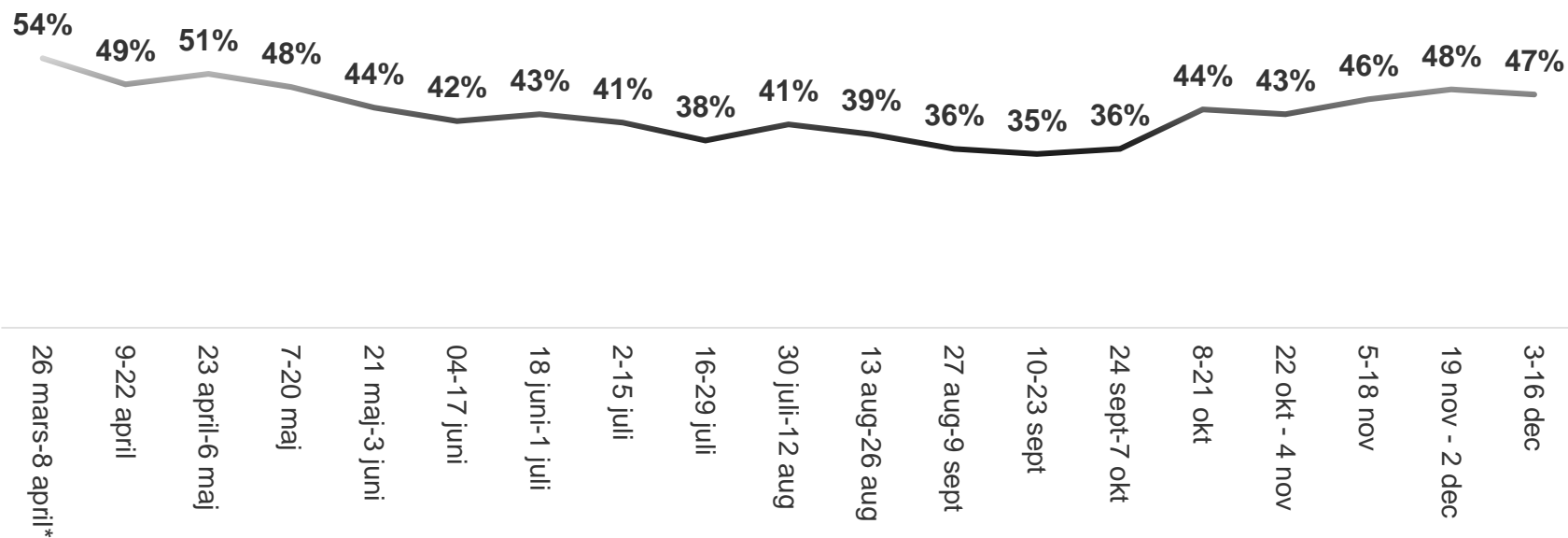
Nästan varannan, 47 procent, uttrycker oro för konsekvenser av pandemin för dem själva eller deras familj. Andelen som inte känner oro ligger på nästan samma nivå, 51 procent.

Över hela undersökningsperioden ser vi att kvinnor är något mer oroliga än män och just unga kvinnor (18-29) utgör den mest oroliga gruppen.

Den politiska tendensen i denna orosfråga är intressant. Sympatisörer till Liberalerna, Centerpartiet och Miljöpartiet är i mindre utsträckning oroliga för konsekvenser för sig och sin familj. Övriga partier har en likartad profil, även om SD-sympatisörer är mest oroliga – trots den manliga väljardominansen och att kvinnor, totalt sett, är mer oroliga än män.

Oro för konsekvenser för mig och min familj

Instämmer helt eller i ganska hög grad (%)



26 mars – 8 april (n=955) online
9 april och framåt (n=1400) per tvåveckors-period online

*Värdena kan förändras lite (enskild heltalsprocent) mellan de olika rapporterna. Skälet är att vi kontinuerligt väger totalresultaten.

Var sjätte oroliga för sin egen försörjning det närmsta året

Kantar Sifo: Allmänheten under coronakrisen

I ett läge där näringslivet drabbats av en negativ efterfrågechock, är naturligtvis känslan av en framtida trygg försörjning för individen, en nyckel till att våga konsumera och investera igen.

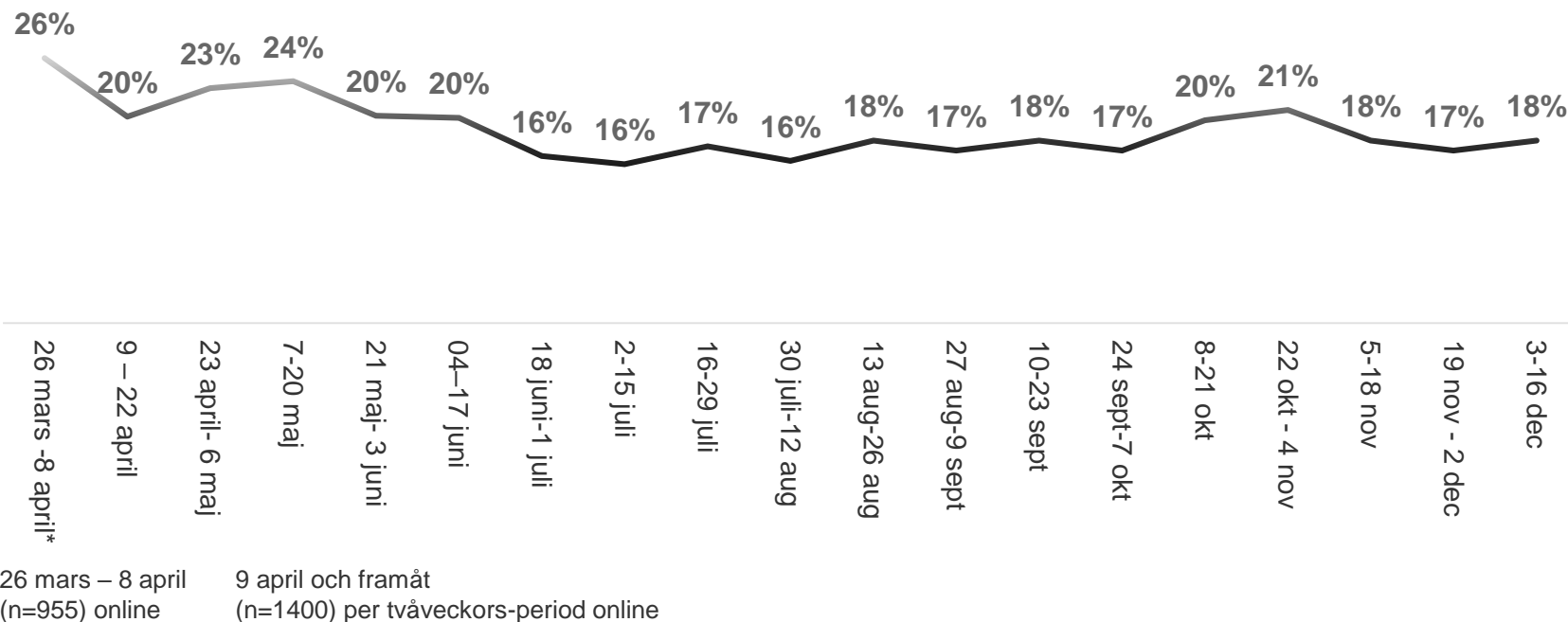
Under sommaren var det stabilt färre som uttryckte oro för sin försörjning det närmsta året. Vi är nu tillbaka på orosnivåer som då.

18 procent är nu oroliga för sin försörjning det närmsta året. Vi har tidigare konstaterat att det är de yngre som i högre utsträckning känner oro för sin försörjning och då framför allt unga kvinnor. Vi påminner om det. Arbetsmarknadens utveckling spelar givetvis en roll i den här bedömningen.

Oron är tydligast hos SD-sympatisörer. Sett över hela undersökningsperioden, från 21 mars, är var fjärde orolig för sin försörjning det närmsta året. Även bland V-sympatisörer är oron större, nästan var femte.

Oro för min försörjning det närmsta året

Instämmer helt eller i ganska hög grad (%)



*Värdena kan förändras lite (enskild heltalsprocent) mellan de olika rapporterna. Skälet är att vi kontinuerligt väger totalresultaten.

69 procent ser ljus på framtiden – var femte ser mörkret i tunneln

Kantar Sifo: Allmänheten under coronakrisen


Trots läget med ökande smitta i samhället, ser fler ljus på framtiden än de som ser mörkt på densamma. Är det många rapporterna om ett nära förestående vaccin som gör skillnaden?

En klar majoritet av svenskarna (69%) ser ljus på framtiden. Det är 22 procent som i någon mån ser mörkt på framtiden.

Vi har tidigare konstaterat att hos Sverigedemokraternas sympatisörer är optimismen som lägst (53%) och pessimismen som högst (35%) under hela undersökningsperioden. Optimismen är fortsatt som störst hos Socialdemokraternas, Centerpartiets och Liberalernas sympatisörer.

Vi fortsätter hålla koll på detta.

69%



*Värdena kan förändras något mellan de olika rapporterna. Skälet är att vi kontinuerligt väger totalresultaten.

Fler svenskar har en ljus framtidssyn för det globala läget med coronapandemin

Kantar Sifo: Allmänheten under coronakrisen

Hur du ser på framtiden med hänsyn till hur vi globalt lyckas med att hantera situationen med coronasmittan? (n=1400 online per tvåveckorsperiod)

Jag ser...	3-16 dec	19 nov - 2 dec	5-18 nov	22 okt -4 nov	8-21 okt	24 sep -7 okt	10-23 sep	27 aug-9 sep	13-26 aug	30 juli -12 aug
mycket ljus på framtiden	5%	6%	3%	5%	4%	7%	5%	3%	4%	4%
ljus på framtiden	64%	64%	60%	59%	61%	60%	62%	67%	61%	59%
mörkt på framtiden	19%	20%	26%	25%	23%	20%	20%	19%	24%	22%
mycket mörkt på framtiden	3%	3%	2%	3%	2%	3%	3%	2%	3%	3%
Tveksam, vet ej	8%	7%	8%	9%	10%	10%	10%	9%	8%	11%

Jag ser...	16-29 juli	2-15 juli	18 juni -1 juli	4-17 juni	21 maj -3 juni	7-20 maj	23 april-6 maj	9-22 april	26 mars-8 april	21-25 mars
mycket ljus på framtiden	5%	4%	5%	6%	5%	4%	7%	7%	6%	6%
ljus på framtiden	61%	58%	61%	62%	63%	63%	65%	65%	59%	65%
mörkt på framtiden	22%	25%	23%	21%	21%	21%	18%	18%	24%	21%
mycket mörkt på framtiden	3%	3%	2%	3%	3%	3%	3%	3%	2%	2%
Tveksam, vet ej	10%	10%	8%	8%	8%	9%	8%	7%	8%	7%

*Värdena kan förändras något mellan de olika rapporterna. Skälet är att vi kontinuerligt väger totalresultaten.

(n=625 online)

KANTAR

Hör gärna av dig till mig
– eller den du redan känner på Kantar Sifo

Jonathan Wennö
+46 709 83 95 74,
jonathan.wenno@kantarsifo.se


www.kantarsifo.se

[Twitter](#)

[Facebook](#)

[LinkedIn](#)

[#kantarsifo](#)



Sifo