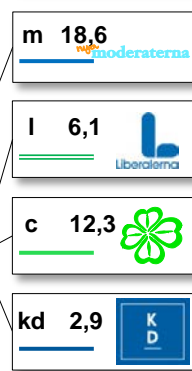
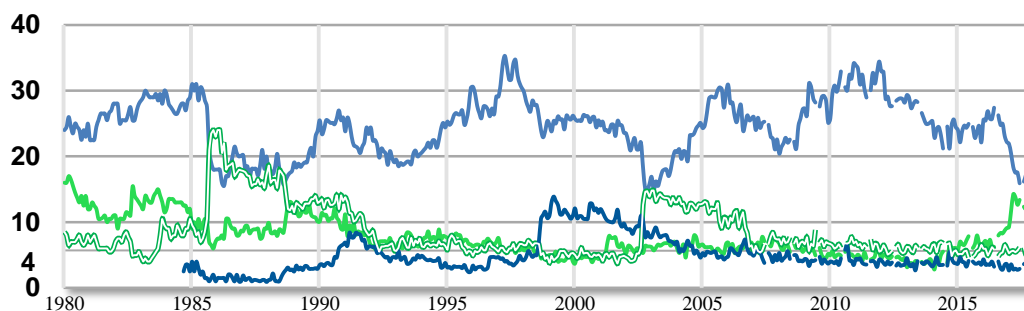

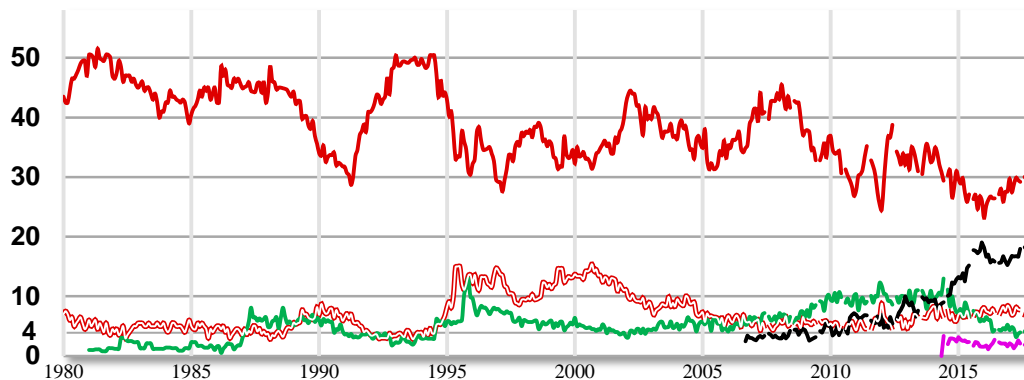


# Väljarbarometern

SVENSKA DAGBLADET

Sifo



## "Vilket parti skulle du rösta på i riksdagsvalet om det var val i dag?"

Procent	2017 okt	2017 sep	2017 aug	2016 okt	2015 okt	2014 okt	2014 valet
<b>Socialdemokraterna</b>	30,5	29,7	30,0	25,9	24,6	26,6	31,0
<b>Vänsterpartiet</b>	8,3	7,4	6,4	8,2	7,3	7,1	5,7
<b>Miljöpartiet</b>	3,8	4,5	4,1	4,7	7,1	10,0	6,9
<b>Moderaterna</b>	18,6	17,2	16,2	25,0	23,8	24,7	23,3
<b>Centerpartiet</b>	12,3	11,9	12,4	8,3	8,0	6,1	6,1
<b>Liberalerna</b>	6,1	5,0	6,2	5,4	5,6	4,9	5,4
<b>Kristdemokraterna</b>	2,9	3,7	3,6	2,8	3,7	4,5	4,6
<b>Sverigedemokraterna</b>	15,0	17,8	18,3	16,8	17,2	12,4	12,9
<b>Feministiskt initiativ</b>	1,1	2,0	1,9	2,1	2,2	3,0	3,1
<b>Övriga</b>	1,4	0,7	1,1	1,2	0,5	3,8	1,4
<b>Totalt</b>	100,0	100,0	100,0	100,0	100,0	103,0	100,4
Andel röstberättigade som röstar blankt eller ej anger parti, procent	12,0	14,0	13,1	12,8	13,1	10,8	
Antal intervjuer	11 228	10 429	10 625	1 936	1 940	1 921	

Intervjuer genomförda 2-12 Oktober 2017

Copyright © 2017 Sifo och SvD-GP

En förändring i förhållande till föregående mätning skall, för att vara utanför den statistiska felmarginalen, vid vägda basen 2.197 intervjuer vara större än

Den statistiska felmarginalen för en enskild mätning vid vägda basen 2.197 personer är

±2,7 procentenheter för s  
±1,1 procentenheter för mp  
±1,6 procentenheter för v  
±2,1 procentenheter för sd  
±0,6 procentenheter för fi

±2,3 procentenheter för m  
±1,4 procentenheter för l  
±1,9 procentenheter för c  
±1,0 procentenheter för kd

±1,9 procentenheter för s  
±0,8 procentenheter för mp  
±1,2 procentenheter för v  
±1,5 procentenheter för sd  
±0,4 procentenheter för fi

±1,6 procentenheter för m  
±1,0 procentenheter för l  
±1,4 procentenheter för c  
±0,7 procentenheter för kd